



# **COMUNE DI LONATO DEL GARDA**

*Provincia di Brescia*

## Relazione sulla gestione al rendiconto generale dell'esercizio 2024



## Sommario

<b>LA GESTIONE FINANZIARIA:</b> .....	<b>3</b>
<b>RISULTATO DI AMMINISTRAZIONE ACCANTONATO</b> .....	<b>4</b>
<b>RISULTATO DI AMMINISTRAZIONE VINCOLATO</b> .....	<b>5</b>
<b>RISULTATO DI AMMINISTRAZIONE DESTINATO AL FINANZIAMENTO DI INVESTIMENTI</b> .....	<b>11</b>
<b>RISULTATO DI AMMINISTRAZIONE DISPONIBILE</b> .....	<b>13</b>
<b>LA GESTIONE DI COMPETENZA</b> .....	<b>13</b>
<b>LE ENTRATE CORRENTI</b> .....	<b>16</b>
<b>LE SPESE CORRENTI e PER IL RIMBORSO DI PRESTITI</b> .....	<b>21</b>
<b>LE ENTRATE IN C/CAPITALE</b> .....	<b>23</b>
<b>LE SPESE PER INVESTIMENTO</b> .....	<b>24</b>
<b>LE VARIAZIONI AL BILANCIO</b> .....	<b>27</b>
<b>LA GESTIONE RESIDUI</b> .....	<b>30</b>
<b>LA GESTIONE DI CASSA</b> .....	<b>35</b>
<b>LA SPESA DI PERSONALE</b> .....	<b>37</b>
<b>I SERVIZI A DOMANDA INDIVIDUALE</b> .....	<b>39</b>
<b>IL RICONOSCIMENTO DEI DEBITI FUORI BILANCIO</b> .....	<b>41</b>
<b>I RAPPORTI CON LE PARTECIPATE</b> .....	<b>42</b>
<b>I PARTENARIATI PUBBLICO-PRIVATO</b> .....	<b>42</b>



## LA GESTIONE FINANZIARIA:

La gestione finanziaria del Comune di LONATO DEL GARDA è stata svolta nel rispetto delle disposizioni inserite nel Decreto Legislativo 23 giugno 2011 n. 118 e, soprattutto, attuando quanto analiticamente illustrato nel Principio Contabile Applicato della Contabilità Finanziaria, allegato 4/2 ex art. 3 del D.Lgs. 118/2011.

L'esercizio 2024 chiude con un Risultato di Amministrazione pari ad euro 22.899.822,82 illustrato dal seguente prospetto:

		GESTIONE		
		RESIDUI	COMPETENZA	TOTALE
Fondo cassa al 1° gennaio				9.924.431,95
RISCOSSIONI	(+)	4.609.636,54	24.241.640,19	28.851.276,73
PAGAMENTI	(-)	3.727.025,59	20.106.220,16	23.833.245,75
SALDO DI CASSA AL 31 DICEMBRE	(=)			14.942.462,93
PAGAMENTI per azioni esecutive non regolarizzate al 31 dicembre	(-)			0,00
FONDO DI CASSA AL 31 DICEMBRE	(=)			14.942.462,93
RESIDUI ATTIVI	(+)	8.502.533,81	7.352.564,16	15.855.097,97
<i>di cui residui attivi incassati alla data del 31/12 in conti postali e bancari in attesa del riversamento nel conto di tesoreria principale</i>			181.138,67	181.138,67
<i>di cui derivanti da accertamenti di tributi effettuati sulla base della stima del dipartimento delle finanze</i>				0,00
RESIDUI PASSIVI	(-)	1.390.806,64	4.582.281,43	5.973.088,07
FONDO PLURIENNALE VINCOLATO PER SPESE CORRENTI <sup>(1)</sup>	(-)			518.102,24
FONDO PLURIENNALE VINCOLATO PER SPESE IN CONTO CAPITALE <sup>(1)</sup>	(-)			1.406.547,77
FONDO PLURIENNALE VINCOLATO PER INCREMENTO DI ATTIVITA' FINANZIARIE <sup>(1)</sup>	(-)			0,00
<b>RISULTATO DI AMMINISTRAZIONE AL 31 DICEMBRE 2024 (A)</b>	<b>(=)</b>			<b>22.899.822,82</b>

Il Risultato di Amministrazione, complessivamente pari ad euro 22.899.822,82, può essere ulteriormente analizzato nelle sue varie componenti, di seguito esposte:



Composizione del risultato di amministrazione al 31 dicembre 2024:	
<b>Parte accantonata <sup>(3)</sup></b>	
Fondo crediti di dubbia esigibilità al 31/12/2024 (4)	9.648.657,96
Accantonamento residui perenti al 31/12/2024 (solo per le regioni) (5)	
Fondo anticipazioni liquidità	0,00
Fondo perdite società partecipate	0,00
Fondo contenzioso	300.000,00
Altri accantonamenti	661.154,94
<b>Totale parte accantonata (B)</b>	<b>10.609.812,90</b>
<b>Parte vincolata</b>	
Vincoli derivanti da leggi e dai principi contabili	4.153.134,72
Vincoli derivanti da trasferimenti	547.721,89
Vincoli derivanti dalla contrazione di mutui	5.750.000,00
Vincoli formalmente attribuiti dall'ente	605.000,00
Altri vincoli	0,00
<b>Totale parte vincolata (C)</b>	<b>11.055.856,61</b>
<b>Parte destinata agli investimenti</b>	
<b>Totale parte destinata agli investimenti</b>	<b>1.152.668,51</b>
<b>Totale parte disponibile (E=A-B-C-D)</b>	<b>81.484,80</b>
F) di cui Disavanzo da debito autorizzato e non contratto <sup>(6)</sup>	0,00
<b>Se E è negativo, tale importo è iscritto tra le spese del bilancio di previsione come disavanzo da ripianare <sup>(6)</sup></b>	

## RISULTATO DI AMMINISTRAZIONE ACCANTONATO – pari ad euro 10.609.812,90

La quota di Avanzo di Amministrazione Accantonato può ulteriormente essere analizzata nelle sue diverse componenti, di seguito illustrate:

Capitolo di spesa	descrizione	Risorse accantonate al 1/1/2024	Risorse accantonate applicate al bilancio dell'esercizio 2024 (con segno - 1)	Risorse accantonate stanziata nella spesa del bilancio dell'esercizio 2024	Variazione accantonamenti effettuata in sede di rendiconto (con segno +/- <sup>2</sup> )	Risorse accantonate nel risultato di amministrazione al 31/12/2024
		(a)	(b)	(c)	(d)	(e)=(a)+(b)+(c)+(d)
	Fondo anticipazioni liquidità					0,00
	Totale Fondo anticipazioni liquidità	0,00	0,00	0,00	0,00	0,00
	Fondo perdite società partecipate					0,00
	Totale Fondo perdite società partecipate	0,00	0,00	0,00	0,00	0,00
	Fondo contenzioso					
20031002	Accantonamento fondo contenzioso	1.050.000,00	-1.050.000,00	25.000,00	275.000,00	300.000,00
	Totale Fondo contenzioso	1.050.000,00	-1.050.000,00	25.000,00	275.000,00	300.000,00
	Fondo crediti di dubbia esigibilità <sup>(3)</sup>					
20031033	Fondo crediti di dubbia e difficile esazione di parte corrente	7.278.710,18		1.999.245,00	322.172,04	9.600.127,22
20032003	Fondo crediti di dubbia e difficile esazione di parte capitale	4.412,51			44.118,23	48.530,74
	Totale Fondo crediti di dubbia esigibilità	7.283.122,69	0,00	1.999.245,00	366.290,27	9.648.657,96
	Fondo garanzia debiti commerciali					0,00
	Totale Fondo garanzia debiti commerciali	0,00	0,00	0,00	0,00	0,00
	Accantonamento residui perenti (solo per le regioni)					0,00
	Totale Accantonamento residui perenti (solo per le regioni)	0,00	0,00	0,00	0,00	0,00
	Altri accantonamenti <sup>(4)</sup>					
20031001	Accantonamento TFM Sindaco	10.873,77			3.707,64	14.581,41
20031035	Accantonamento rinnovo CCNL	65.000,00	-50.736,00	21.051,00	-45.685,00	81.000,00
20031005	Fondo Passività Potenziali di parte corrente	350.000,00		20.000,00		370.000,00
	Fondo Passività Potenziali	146.962,69				146.962,69
20031036	Altri accantonamenti			67.120,00	-67.120,00	0,00
20031003	Accantonamento quota eredità sig.ra Betalli Emilia	45.166,00	-45.166,00			0,00
20031007	Spese previdenziali amministratori (cassazione lavoro n. 24615/23)	63.647,84	-15.037,00			48.610,84
	Totale Altri accantonamenti	681.650,30	-110.939,00	108.171,00	-17.727,36	661.154,94
<b>Totale</b>		<b>9.014.772,99</b>	<b>-1.160.939,00</b>	<b>2.132.416,00</b>	<b>623.562,91</b>	<b>10.609.812,90</b>



Tra le voci indicate, merita particolare attenzione la quantificazione del Fondo Crediti di Dubbia Esigibilità, il cui scopo è quello di sterilizzare il rischio di insolvenza dei residui attivi conservati alla data di chiusura del rendiconto ed il cui calcolo verrà dettagliatamente illustrato nel paragrafo relativo alla gestione residui.

Tale fondo, che complessivamente ammonta a 9.648.657,96, è stato quantificato come illustrato nella seguente tabella:

Titolo	Residui Attivi da Gest. Competenza (a)	Residui Attivi da Gest. Residui (b)	Residui da Riportare (c=a+b)	di cui potenzialmente inseguibili (d)	di cui accantonati a FCDE (e)	% acc. FCDE (f=e/d)
<b>1 - Entrate correnti di natura tributaria, contributiva e perequativa</b>						
1.0101 - Imposte tasse e proventi assimilati	236.433,14	1.203.773,81	1.440.206,95	1.440.206,95	833.884,19	57,90%
1.0101.51 - Tassa smaltimento rifiuti solidi urbani	236.433,14	1.052.157,35	1.288.590,49	1.288.590,49	708.467,05	54,98%
E.1.01.01.51.000 - Tassa smaltimento rifiuti solidi urbani	236.433,14	1.052.157,35	1.288.590,49	1.288.590,49	708.467,05	54,98%
1.0101.61 - Tributo comunale sui rifiuti e sui servizi	0,00	151.616,46	151.616,46	151.616,46	125.417,14	82,72%
E.1.01.01.61.000 - Tributo comunale sui rifiuti e sui servizi	0,00	151.616,46	151.616,46	151.616,46	125.417,14	82,72%
<b>3 - Entrate extratributarie</b>						
3.01 - Vendita di beni e servizi e proventi derivanti dalla gestione dei beni	223.284,40	15.343,32	238.627,72	238.627,72	101.925,90	42,71%
3.01.0200 - Entrate dalla vendita e dall'erogazione di	106.670,47	4.254,97	110.925,44	110.925,44	40.516,53	36,53%
E.3.01.02.01.000 - Entrate dalla vendita di servizi	106.670,47	4.254,97	110.925,44	110.925,44	40.516,53	36,53%
3.01.0300 - Proventi derivanti dalla gestione dei beni	116.613,93	11.088,35	127.702,28	127.702,28	61.409,37	48,09%
E.3.01.03.02.000 - Fitti, noleggi e locazioni	116.613,93	11.088,35	127.702,28	127.702,28	61.409,37	48,09%
3.02 - Proventi derivanti dall'attività di controllo e repressione delle irregolarità e degli illeciti	3.094.908,43	5.073.331,65	8.168.240,08	8.168.240,08	7.466.451,06	91,41%
3.02.0200 - Entrate da famiglie derivanti dall'attività di controllo e repressione delle irregolarità e degli illeciti	3.094.908,43	5.073.331,65	8.168.240,08	8.168.240,08	7.466.451,06	91,41%
E.3.02.02.01.000 - Proventi da multe, ammende, sanzioni e oblazioni a carico delle famiglie	3.094.908,43	5.073.331,65	8.168.240,08	8.168.240,08	7.466.451,06	91,41%
3.05 - Rimborsi e altre entrate correnti	16.476,29	561.566,73	578.043,02	578.043,02	562.426,07	97,30%
3.05.0200 - Rimborsi in entrata	1.529,44	561.000,00	562.529,44	562.529,44	554.163,54	98,51%
E.3.05.02.01.001 - Rimborsi ricevuti per spese di personale (comando, distacco, fuori ruolo, convenzioni, ecc...)	0,00	561.000,00	561.000,00	561.000,00	553.707,00	98,70%
E.3.05.02.03.000 - Entrate da rimborsi, recuperi e restituzioni di somme non dovute o incassate in eccesso	1.529,44	0,00	1.529,44	1.529,44	456,54	29,85%
3.05.9900 - Altre entrate correnti n.a.c.	14.946,85	566,73	15.513,58	15.513,58	8.262,53	53,26%
E.3.05.99.99.999 - Altre entrate correnti n.a.c.	14.946,85	566,73	15.513,58	15.513,58	8.262,53	53,26%
<b>4 - Entrate in conto capitale</b>						
4.05 - Altre entrate in conto capitale	49.016,00	0,00	49.016,00	49.016,00	48.530,74	99,01%
4.05.0100 - Permessi di costruire	49.016,00	0,00	49.016,00	49.016,00	48.530,74	99,01%
E.4.05.01.01.001 - Permessi di costruire	49.016,00	0,00	49.016,00	49.016,00	48.530,74	99,01%
<b>5 - Entrate da riduzione di attività finanziarie</b>						
5.03 - Riscossione crediti di medio-lungo termine	0,00	650.000,00	650.000,00	650.000,00	635.440,00	97,76%
5.03.0300 - Riscossione crediti di medio-lungo termine a tasso agevolato da imprese	0,00	650.000,00	650.000,00	650.000,00	635.440,00	97,76%
E.5.03.03.01.001 - Riscossione crediti di medio-lungo termine a tasso agevolato da imprese controllate	0,00	650.000,00	650.000,00	650.000,00	635.440,00	97,76%
<b>Totale</b>	<b>3.620.118,26</b>	<b>7.504.015,51</b>	<b>11.124.133,77</b>	<b>11.124.133,77</b>	<b>9.648.657,96</b>	<b>86,74%</b>

## RISULTATO DI AMMINISTRAZIONE VINCOLATO – pari ad euro 11.055.856,61

La quota vincolata del risultato di amministrazione deriva da accertamenti e/o incassi effettuati nell'anno 2024 o negli esercizi precedenti relativi ad entrate a destinazione vincolata, per le quali entro il termine dell'esercizio 2024 non si sono perfezionate le correlative obbligazioni passive. Il contenuto di tale posta può essere analizzato per i singoli progetti/destinazioni da realizzarsi, il cui dettaglio è rappresentato nel seguente prospetto:



Cap. di entrata	Descr.	Capitolo di spesa correlato	Descr.	Risorse vinc. nel risultato di amministrazione al 1/1/2024	Risorse vincolate applicate al bilancio dell'esercizio 2024	Entrate vincolate accertate nell'esercizio 2024	Impegni eserc. 2024 finanziati da entrate vincolate accertate nell'esercizio o da quote vincolate del risultato di amministrazione	Fondo plur. vinc. al 31/12/2024 finanziato da entrate vincolate accertate nell'esercizio o da quote vincolate del risultato di amministrazione	Cancellazione di residui attivi vincolati o eliminazione del vincolo su quote del risultato di amministrazione (*) e cancellazione di residui passivi finanziati da risorse vincolate (-) (gestione dei residui);	Cancellazione nell'esercizio 2022 di impegni finanziati dal fondo pluriennale vincolato dopo l'approvazione del rendiconto dell'esercizio 2022 non reimpignati nell'esercizio 2024	Risorse vincolate nel bilancio al 31/12/2024	Risorse vincolate nel risultato di amministrazione al 31/12/2024
				(a)	(b)	(c)	(d)	(e)	(f)	(g)	(h)=(b)+(c)-(d)-(e)+(g)	(i)=(a)+(c)-(d)-(e)-(f)+(g)
<b>Vincoli derivanti dalla legge</b>												
30000260	Sanzioni amministrative per violazioni alle norme in materia di circolazione stradale di competenza del Comune di Lonato del Garda - QUOTA EX ART. 208 CDS	3011006 10051001 10051002 3011008 10052001	Accantonamento ex art. 208 comma 4 del c.d.s. per fondo previdenziale personale di polizia locale Altri beni di consumo per la manutenzione ordinaria di strade comunali e della segnaletica stradale Manutenzione ordinaria e riparazioni di strade comunali Acquisto di altri servizi per attività inerenti il funzionamento ufficio della polizia locale Nuova segnaletica stradale orizzontale e verticale	336.443,30		712.527,34	1.115,95 21.695,37 113.924,11 377.666,50 108.994,99	14.145,80		778,72	75.763,34	412.206,64
30000280	Sanzioni amministrative per violazioni alle norme in materia di circolazione stradale di competenza dell'ente - QUOTA EX ART. 142 CDS	3011017 3011010 3011028 10051011 3011027 3011026	Noleggio apparecchiature per attività di polizia locale Manutenzioni varie inerenti il funzionamento ufficio della polizia locale Servizi di manutenzione postazioni fisse per sanzioni codice della strada SP 567 Contratti di servizio per consumo di energia elettrica per pubblica illuminazione e relative manutenzioni Servizi di verbalizzazione e altri servizi relativi alle sanzioni codice della strada SP 567 Rimborso di entrate correnti per sanzioni codice della strada alla Provincia di Brescia (SP 567)	3.286.366,19		2.925.621,36	15.921,00 30.096,65 39.528,00 584.490,89 388.648,19 557.754,59		-616.214,99		1.309.182,04	5.211.763,22
30000371	Introiti per compensi Merloni - quota fondo innovazione			3.920,65					-7.234,46		0,00	11.155,11
30000281	Sanzioni amministrative per violazioni alle norme in materia di circolazione stradale di competenza della Provincia di Brescia (postazioni fisse SP 567)			616.224,99	616.224,99				616.224,99		616.224,99	0,00
30000580	Altre entrate derivanti dall'attività di controllo e repressione di irregolarità e illeciti delle famiglie (recupero coattivo sanzioni codice della strada)			495.984,31	495.984,31	291.393,26					787.377,57	787.377,57
10000120	Imposta di soggiorno	7011006 7011007	Contributi per la gestione del turismo e delle manifestazioni turistiche Contributi a Fondazione Ugo da Como nell'ambito del protocollo di intesa con la Provincia di Brescia per la valorizzazione del turismo e del territorio			91.376,84	61.376,84 30.000,00		0,00		0,00	0,00
10000051	Tassa comunale sui rifiuti e sui servizi (Tari) Quota TARI Miur Lotta all'evasione TARI					2.568.908,60 25.332,91 95.512,31			-73.240,00 -23.393,98 -229.117,46		120.845,22	446.596,66
10000151	Fondo di solidarietà - Quota trasporto studenti in disabilità art. 1 c. 449, lettera d-octies, L. 232/2016	12011006	PEF TARI 2024 Contratti di servizio per assistenza all'autonomia ed alla comunicazione personale			30.737,14	30.737,14		0,00		0,00	0,00



Cap. di entrata	Descr.	Capitolo di spesa correlato	Descr.	Risorse vinc. nel risultato di amministrazione al 1/1/2024	Risorse vincolate applicate al bilancio dell'esercizio 2024	Entrate vincolate accertate nell'esercizio 2024	Impegni eserc. 2024 finanziati da entrate vincolate accertate nell'esercizio o da quote vincolate del risultato di amministrazione	Fondo plur. vinc. al 31/12/2024 finanziato da entrate vincolate accertate nell'esercizio o da quote vincolate del risultato di amministrazione	Cancellazione di residui attivi o eliminazione del vincolo su quote del risultato di amministrazione (+) e cancellazione di residui passivi finanziati da risorse vincolate (-) (gestione dei residui):	Cancellazione nell'esercizio 2022 di impegni finanziati dal fondo pluriennale vincolato dopo l'approvazione del rendiconto dell'esercizio 2022 non reimpegnati nell'esercizio 2024	Risorse vincolate nel bilancio al 31/12/2024	Risorse vincolate nel risultato di amministrazione al 31/12/2024
				(a)	(b)	(c)	(d)	(e)	(f)	(g)	(h)=(b)+(-c)-(-d)-(-e)+(-g)	(i)=(a) +(-c)-(-d)-(-e)-(-f)+(-g)
<b>Vincoli derivanti dalla legge</b>												
30000370	Intratti per compensi Merloni , collaudi e condoni	1101060	Retribuzioni per compensi Legge Merloni , collaudi e condoni			20.100,00	9.250,86	5.949,14	0,01			0,00
		1101061	Contributi sociali effettivi a carico dell'ente per compensi Legge Merloni , collaudi e condoni				2.270,39	1.329,61			0,01	
		1101062	Irap su compensi Legge Merloni , collaudi e condoni				786,32	513,67				
40000096	Proventi delle concessioni edilizie società Carterminal Sei Srl	10052030	Accantonamento espropri/accordi bonari tangenzialina Bettola-ex SS.11	2.464.000,00	2.464.000,00		600.000,00	0,00			1.864.000,00	1.864.000,00
		9022001	Risezionamento Roggia Lonata - vasca di laminazione in loc. Salera				0,00					
40000080	Proventi da alienazione di terreni e fabbricati			29.983,10	29.983,10						29.983,10	29.983,10
40000070	Proventi da monetizzazione di aree standard					82.209,48			0,00		82.209,48	82.209,48
40000090	Proventi delle concessioni edilizie e relative sanzioni amministrative			623.800,90	623.800,90	1.414.705,65			4.471,53			
		1062009	Restituzione di contributi di urbanizzazione a privati (vincolato oo.uu.)				34.140,92					
		1062010	Restituzione di contributi di urbanizzazione a imprese (vincolato oo.uu.)				3.786,88					
		10052006	Manutenzione piazze per viabilità (manutenzione straordinaria piazza Giovanni XXIII)				12.364,39	176.473,70				
		10052009	Messa in sicurezza della viabilità e marciapiedi				114.552,00					
		1052101	Riqualficazione magazzino comunale				0,00					
		1061023	Servizi di manutenzione ordinaria degli uffici e degli immobili comunali e patrimoniali				306.677,12		-915,00			
		9021014	Incarichi professionali in materia di tutela ambientale				18.479,79					
		9021006	Servizi di manutenzione ordinaria del verde pubblico				167.446,60					
		10051006	Altri servizi per la manutenzione ordinaria di strade comunali				0,00					
		5022006	Acquisto di macchine da ufficio per biblioteca				0,00					
		1052003	Manutenzione immobili comunali				55.774,00					
		4022000	Opere relative alla scuola elementare (Progettazione-acquisto aree- opere scuola Don Milani)									
		6012002	Realizzazione nuovo centro sportivo					30.926,02	-0,06		457.556,31	454.448,21
		6012004	Manutenzione straordinaria impianti sportivi				109.998,86					
		10052017	Illuminazione in vie varie					399.800,00	-448,37			
		10052018	Asfaltature strade comunali				2.173,55					
		11022002	Fondo per il finanziamento di eventi calamitosi, imprevedibili o urgenti (art. 31 L. 109/94) - vinc. oo.uu.)									
		1052005	Opere e interventi relativi a immobili patrimoniali (manutenzione immobili da danni atmosferici)				7.516,16					
		5012002	Lavori di manutenzione della torre civica				9.472,25					
		9022002	Piantumazione del cortile della Biblioteca comunale				0,00					
		1062011	Incarichi professionali esterni				2.928,00					
		5022002	Contributi a Istituto Comprensivo di Lonato per attività in conto capitale				21.000,00					
		12052002	Contributo agli investimenti per ristrutturazione Palazzo Fantoni in Salò quale sede dell'Azienda speciale consortile Garda sociale				15.440,00					
		1032002	Fondo per finanziamento realizzazione edifici di culto (vincolato oo.uu.)				15.000,00					
		5022001	Contributi ad associazioni e fondazioni per attività in conto capitale				0,00					
		10052041	Contributo a Fondazione Ugo da Como per illuminazione artistica presso Rocca di Lonato				77.000,00					
<b>Totale vincoli derivanti dalla legge (L1)</b>				<b>7.856.723,44</b>	<b>4.229.993,30</b>	<b>8.258.424,89</b>	<b>6.516.916,91</b>	<b>629.137,94</b>	<b>-329.867,79</b>	<b>778,72</b>	<b>5.343.142,06</b>	<b>9.299.739,99</b>



Cap. di entrata	Descr.	Capitolo di spesa correlato	Descr.	Risorse vinc. nel risultato di amministrazione al 1/1/2024	Risorse vincolate applicate al bilancio dell'esercizio 2024	Entrate vincolate accertate nell'esercizio 2024	Impegni esec. 2024 finanziati da entrate vincolate accertate nell'esercizio o da quote vincolate del risultato di amministrazione	Fondo plur. vinc. al 31/12/2024 finanziato da entrate vincolate accertate nell'esercizio o da quote vincolate del risultato di amministrazione	Cancellazione di residui attivi vincolati o eliminazione del vincolo su quote del risultato di amministrazione (+) e cancellazione di residui passivi finanziati da risorse vincolate (-) (gestione dei residui);	Cancellazione nell'esercizio 2022 di impegni finanziati dal fondo pluriennale vincolato dopo l'approvazione del rendiconto dell'esercizio 2022 non reimpegnati nell'esercizio 2024	Risorse vincolate nel bilancio al 31/12/2024	Risorse vincolate nel risultato di amministrazione al 31/12/2024
				(a)	(b)	(c)	(d)	(e)	(f)	g)	(h)=(b)+(c)-(d)-(e)+g)	(i)=(a)+(c)-(d)-(e)-(f)+(g)
<b>Vincoli derivanti da Trasferimenti</b>												
20000070	Trasferimento regionale per emergenza abitativa	12061001	Trasferimenti da Regione Lombardia nell'ambito del contenimento dell'emergenza abitativa	1.261,90	1.261,90		1.261,90				0,00	0,00
20000040	Altri trasferimenti correnti dallo stato			2.256,46							0,00	2.256,46
20000002	PNRR - M1C1 INVESTIMENTO I1.4 Servizi digitali e esperienza dei cittadini - Integrazione ANPR Liste elettorali CUP F81F23001430001					3.928,40					3.928,40	3.928,40
20000004	PNRR - M1C1 INVESTIMENTO 1.3 "Dati e interoperabilità" - Misura 1.3.1 - Piattaforma Digitale Nazionale Dati - Comuni - CUP F51F22008960006	1081009	PNRR - M1C1 INVESTIMENTO I1.4 Servizi digitali e esperienza dei cittadini - Integrazione ANPR Liste elettorali CUP F81F23001430001			20.344,00	0,00				20.344,00	20.344,00
20000071	Trasferimento regionale misura nidi gratis	12041025	Trasferimenti a famiglie nell'ambito della misura Nidi gratis della Regione Lombardia			42.234,84	42.234,84				0,00	0,00
20000080	Contributi per abbattimento barriere architettoniche L.13/99	12041024	Liquidazione contributi per abbattimento barriere architettoniche	7.874,35		2.325,00	0,00				2.325,00	10.199,35
20000110	Contributi regionali in parte corrente per varie finalità			1.907,05		21.741,59						
		9031004	Contratti di servizio pubblico per lo smaltimento rifiuti solidi (rilevante ai fini iva)				7.315,09				0,00	1.907,05
		5011009	Promozione turistico - culturale del sito archeologico del Lavagnone				14.426,50					
20000130	Contributi a sostegno di servizi e interventi sociali erogati dall'Ambito Territoriale - 11 Garda	12011007	Contratti di servizio per interventi di affido educativo - servizi specialistici e di assistenza a favore di minori			40.610,34	40.610,34				0,00	0,00
20000131	Trasferimenti da pubbliche amministrazioni per compartecipazione e/o rimborsi di servizi sociali	12011007	Contratti di servizio per interventi di affido educativo - servizi specialistici e di assistenza a favore di minori			15.371,34	15.371,34				0,00	0,00
20000180	Contributo da amministrazioni locali per assistenza scolastica e trasporto studenti diversamente abili.					166.086,50						
		4061015	Spese e servizi inerenti i trasporti scolastici (rilevante ai fini iva)				141.741,92				0,00	0,00
		12041033	Contributo alle famiglie per trasporto studenti in disabilità art. 1 c. 449, lettera d- octies, L. 232/2016				24.344,58					
20000073	Contributo da Regione Lombardia bando giovani smart					21.200,00			1.800,00			
		12011040	Spese per servizi relativi al bando giovani smart				900,00				1.800,00	0,00
		12051021	Erogazione di contributi economici a favore di imprese per progetto giovani smart				11.920,00					
		12051007	Contributi a associazioni per progetto giovani smart				6.580,00					
20000074	Contributi da Regione Lombardia per progetto "La Lombardia è dei Giovani"	12051040	Contributi a associazioni per progetto regionale "La Lombardia è dei Giovani"			49.000,00	49.000,00				0,00	0,00
20000115	Contributo regionale di solidarietà (articolo 25 - Legge Regionale 8 luglio 2016 n. 16)	1051013	Trasferimenti a famiglie per contributo regionale di solidarietà (articolo 25 - Legge Regionale 8 luglio 2016 n. 16)			8.978,95	8.978,95				0,00	0,00
20000170	Trasferimenti regionali sistema integrato dei servizi di educazione e istruzione dalla nascita sino a sei anni	4011002	Utenze e canoni delle scuole dell'infanzia			56.222,51	56.222,51				0,00	0,00
20000460	Sponsorizzazioni per iniziative culturali - notiziario comunale (rilevante ai fini iva)	5021003	Spese organizzative e pubblicità inerenti le manifestazioni culturali varie organizzate dal comune			36.447,50	36.447,50				0,00	0,00
20000470	Sponsorizzazioni di manifestazioni turistiche (rilevante ai fini iva)	5021003	Spese organizzative e pubblicità inerenti le manifestazioni culturali varie organizzate dal comune			2.140,50	2.140,50				0,00	0,00



Cap. di entrata	Descr.	Capitolo di spesa correlato	Descr.	Risorse vinc. nel risultato di amministrazione al 1/1/2024	Risorse vincolate applicate al bilancio dell'esercizio 2024	Entrate vincolate accertate nell'esercizio 2024	Impegni esero. 2024 finanziati da entrate vincolate accertate nell'esercizio o da quote vincolate del risultato di amministrazione	Fondo plur. vinc. al 31/12/2024 finanziato da entrate vincolate accertate nell'esercizio o da quote vincolate del risultato di amministrazione	Cancellazione di residui attivi vincolati o eliminazione del vincolo su quote del risultato di amministrazione (+) e cancellazione di residui passivi finanziati da risorse vincolate (-) (gestione dei residui);	Cancellazione nell'esercizio 2022 di impegni finanziati dal fondo pluriennale vincolato dopo l'approvazione del rendiconto dell'esercizio 2022 non reimpegnati nell'esercizio 2024	Risorse vincolate nel bilancio al 31/12/2024	Risorse vincolate nel risultato di amministrazione al 31/12/2024
				(a)	(b)	(c)	(d)	(e)	(f)	(g)	(h)=(b)+(c)-(d)-(e)+(g)	(i)=(a)+(c)-(d)-(e)-(f)+(g)
<b>Vincoli derivanti da Trasferimenti</b>												
20000100	Contributo in materia di navigazione e demanio acque interne			52.607,54		12.619,43			52.607,54		12.619,43	12.619,43
40000020	Contributo da regione per opere di edilizia scolastica - antincendio scuole			5.191,89							0,00	5.191,89
40000057	Contributo regionale L. n. 9 del 04/05/2020			13.187,06							0,00	13.187,06
40000006	PNRR - M2C4 INVESTIMENTO I2.2 Interventi per la resilienza, la valorizzazione del territorio e l'efficienza energetica dei Comuni CUP F87H20002090001- Finanziamento asfaltatura strade varie			10.517,98							0,00	10.517,98
40000007	PNRR - M2C4 INVESTIMENTO I2.2 Interventi per la resilienza, la valorizzazione del territorio e l'efficienza energetica dei Comuni CUP F84H20000960001- Adeguamenti sismici e sicurezza edifici scolast			10.464,01							0,00	10.464,01
40000049	PNRR - M2C4 INVESTIMENTO I2.2 Interventi per la resilienza, la valorizzazione del territorio e l'efficienza energetica dei Comuni CUP F89J21016660004- Finanziamento illuminazione in vie varie			55.799,10							0,00	55.799,10
40000011	PNRR - M2C4 INVESTIMENTO I2.2 Interventi per la resilienza, la valorizzazione del territorio e l'efficienza energetica dei Comuni CUP F87H20002110001- Finanziamento riqualificazione via Gerardi	10052010	PNRR - M2C4 INVESTIMENTO I2.2 Interventi per la resilienza, la valorizzazione del territorio e l'efficienza energetica dei Comuni CUP F87H20002110001- Riqualificazione via Gerardi	809,88		280.000,00	280.000,00		0,00		0,00	809,88
40000012	PNRR - M2C4 INVESTIMENTO I2.2 Interventi per la resilienza, la valorizzazione del territorio e l'efficienza energetica dei Comuni CUP F89H18000080001- Adeguamento sismico scuola materna di Maguzzano	4012005	PNRR - M2C4 INVESTIMENTO I2.2 Interventi per la resilienza, la valorizzazione del territorio e l'efficienza energetica dei Comuni CUP F89H18000080001- Adeguamento sismico scuola materna di Maguzzano	17.230,27		176.330,00	176.330,00		0,00		0,00	17.230,27
40000013	PNRR - M2C4 INVESTIMENTO I2.2 Interventi per la resilienza, la valorizzazione del territorio e l'efficienza energetica dei Comuni CUP F89H18000090001- Adeguamento sismico scuola materna Papa	4012006	PNRR - M2C4 INVESTIMENTO I2.2 Interventi per la resilienza, la valorizzazione del territorio e l'efficienza energetica dei Comuni CUP F89H18000090001- Adeguamento sismico scuola materna Papa			108.330,51	108.330,51		0,00		0,00	0,00
40000039	Contributo statale per efficientamento energetico annualità 2024 - CUP F88C24000090001	10052033	Manutenzione straordinaria per adeguamento antincendio presso la Biblioteca Civica comunale - Sostituzione porta automatica esistente con nuova porta automatica avente funzione di Uscite di Sicurezza - CUP F88C24000090001 Contributo dallo Stato per efficientamento energetico			167.731,34	45.000,00		0,00		122.731,34	122.731,34
40000061	PNRR - M2C4 INVESTIMENTO I2.2 Interventi per la resilienza, la valorizzazione del territorio e l'efficienza energetica dei Comuni CUP F82E23000240001 - Contributo dallo Stato per efficientamento energetico	10052032	PNRR - M2C4 INVESTIMENTO I2.2 Interventi per la resilienza, la valorizzazione del territorio e l'efficienza energetica dei Comuni CUP F82E23000240001 - Contributo dallo Stato per efficientamento energetico			64.086,17		39.674,89	0,00		24.411,28	24.411,28



Cap. di entrata	Descr.	Capitolo di spesa correlato	Descr.	Risorse vinc. nel risultato di amministrazione al 1/1/2024	Risorse vincolate applicate al bilancio dell'esercizio 2024	Entrate vincolate accertate nell'esercizio 2024	Impegni eserc. 2024 finanziati da entrate vincolate accertate nell'esercizio o da quote vincolate del risultato di amministrazione	Fondo plur. vinc. al 31/12/2024 finanziato da entrate vincolate accertate nell'esercizio o da quote vincolate del risultato di amministrazione	Cancellazione di residui attivi vincolati o eliminazione del vincolo su quote del risultato di amministrazione (+) e cancellazione di residui passivi finanziati da risorse vincolate (-) (gestione dei residui);	Cancellazione nell'esercizio 2022 di impegni finanziati dal fondo pluriennale vincolato dopo l'approvazione del rendiconto dell'esercizio 2022 non reimpegnati nell'esercizio 2024	Risorse vincolate nel bilancio al 31/12/2024	Risorse vincolate nel risultato di amministrazione al 31/12/2024
				(a)	(b)	(c)	(d)	(e)	(f)	(g)	(h)=(b)+(c)-(d)-(e)+(g)	(i)=(a)+(c)-(d)-(e)-(f)+(g)
<b>Vincoli derivanti da Trasferimenti</b>												
40000064	PNRR - M4C1 INVESTIMENTO I1.1 Piano per asili nido e scuole dell'infanzia e servizi di educazione e cura per la prima infanzia CUP F81B22001050006- Nuovo asilo nido in via Giovanni Bussi	12012010	PNRR - M4C1 INVESTIMENTO I1.1 Piano per asili nido e scuole dell'infanzia e servizi di educazione e cura per la prima infanzia CUP F81B22001050006- Nuovo asilo nido in via Giovanni Bussi	41.864,00		309.242,45	309.242,45		0,00		0,00	41.864,00
40000065	PNRR Contributo M2C1: Agricoltura sostenibile ed Economia Circolare -I1.1:Realizzazione nuovi impianti di gestione rifiuti e ammodernamento di impianti esistenti - Decreto MASE CUP F81E22000720004	9032004	PNRR Contributo M2C1: Agricoltura sostenibile ed Economia Circolare -I1.1:Realizzazione nuovi impianti di gestione rifiuti e ammodernamento di impianti esistenti - Decreto MASE CUP F81E22000720004			90.231,20	90.213,59		0,00		17,61	17,61
40000066	PNRR - M1C1 Misura 1.4.5 "Piattaforma Notifiche Digitali" Comuni CUP F81F22004280006	1082006	PNRR - M1C1 Misura 1.4.5 "Piattaforma Notifiche Digitali" Comuni - Realizzazione impianti di sicurezza CUP F81F22004280006			32.589,00	26.635,84		0,00		3.953,16	3.953,16
40000082	Contributo statale per impianti di videosorveglianza	3022003	Progetto per la sicurezza pubblica			23.995,00	23.995,00		0,00		0,00	0,00
40000040	Contributo dalla regione per opere e interventi relativi a infrastrutture patrimoniali	1052010	Interventi di rigenerazione urbana nell'antico Borgo di Cittadella			13.408,07	7.252,44		0,00		6.155,63	6.155,63
40000041	Contributo da Regione Lombardia per distretti commerciali	14012002	Progetti finanziati dalla regione lombardia (contributi a imprese per distretti commerciali)	197.540,37	14.201,22	36.036,03	49.442,41		0,00		794,84	184.133,99
40000190	Finanziamento da imprese private e Gal per lavori di manutenzione spese di investimento	5012002	Lavori di manutenzione della torre civica			60.000,00	60.000,00				0,00	0,00
<b>Totale vincoli derivanti da trasferimenti (I/2)</b>				<b>418.511,86</b>	<b>15.463,12</b>	<b>1.861.230,67</b>	<b>1.637.938,21</b>	<b>39.674,89</b>	<b>54.407,54</b>	<b>0,00</b>	<b>199.080,69</b>	<b>547.721,89</b>
<b>Vincoli derivanti da finanziamenti</b>												
60000126	Mutuo per nuovo centro sportivo					5.750.000,00					5.750.000,00	5.750.000,00
<b>Totale vincoli derivanti da finanziamenti (I/3)</b>				<b>0,00</b>	<b>0,00</b>	<b>5.750.000,00</b>	<b>0,00</b>	<b>0,00</b>	<b>0,00</b>	<b>0,00</b>	<b>5.750.000,00</b>	<b>5.750.000,00</b>
<b>Vincoli formalmente attribuiti dall'ente</b>												
55	Avanzo di amministrazione disponibile	6012002	Realizzazione nuovo centro sportivo						-605.000,00		0,00	605.000,00
<b>Totale vincoli formalmente attribuiti dall'ente (I/4)</b>				<b>0,00</b>	<b>0,00</b>	<b>0,00</b>	<b>0,00</b>	<b>0,00</b>	<b>-605.000,00</b>	<b>0,00</b>	<b>0,00</b>	<b>605.000,00</b>
<b>Altri vincoli</b>												
<b>Totale altri vincoli (I/5)</b>				<b>0,00</b>	<b>0,00</b>	<b>0,00</b>	<b>0,00</b>	<b>0,00</b>	<b>0,00</b>	<b>0,00</b>	<b>0,00</b>	<b>0,00</b>
<b>Totale risorse vincolate (I=I/1+I/2+I/3+I/4+I/5)</b>				<b>8.275.235,30</b>	<b>4.245.456,42</b>	<b>15.869.655,56</b>	<b>8.154.855,12</b>	<b>668.812,83</b>	<b>-880.460,25</b>	<b>778,72</b>	<b>11.292.222,75</b>	<b>16.202.461,88</b>



Totale quote accantonate riguardanti le risorse vincolate da legge (m/1)	758.346,71	5.146.605,27
Totale quote accantonate riguardanti le risorse vincolate da trasferimenti (m/2)		
Totale quote accantonate riguardanti le risorse vincolate da finanziamenti (m/3)		
Totale quote accantonate riguardanti le risorse vincolate dall'ente (m/4)		
Totale quote accantonate riguardanti le risorse vincolate da altro (m/5)		
<b>Totale quote accantonate riguardanti le risorse vincolate (m=m/1+m/2+m/3+m/4+m/5)</b>	<b>758.346,71</b>	<b>5.146.605,27</b>
Totale risorse vincolate da legge al netto di quelle che sono state oggetto di accantonamenti (n/1=l/1-m/1)	4.584.795,35	4.153.134,72
Totale risorse vincolate da trasferimenti al netto di quelle che sono state oggetto di accantonamenti	199.080,69	547.721,89
Totale risorse vincolate da finanziamenti al netto di quelle che sono state oggetto di accantonamenti	5.750.000,00	5.750.000,00
Totale risorse vincolate dall'Ente al netto di quelle che sono state oggetto di accantonamenti (n/4=l/4-m/4)	0,00	605.000,00
Totale risorse vincolate da altro al netto di quelle che sono state oggetto di accantonamenti (n/5=l/5-m5)	0,00	0,00
<b>Totale risorse vincolate al netto di quelle che sono state oggetto di accantonamenti (n=l-m)</b>	<b>10.533.876,04</b>	<b>11.055.856,61</b>

## RISULTATO DI AMMINISTRAZIONE DESTINATO AL FINANZIAMENTO DI INVESTIMENTI – pari ad euro 1.152.668,51

La quota del risultato di amministrazione destinata al finanziamento degli investimenti deriva dalle somme accertate e/o incassate tra le entrate di parte capitale (titoli 4 e 5) nell'esercizio 2024 per le quali non è esplicitato un vincolo di destinazione specifico, se non il loro utilizzo per il finanziamento delle spese del titolo 2 e per le quali non si sono perfezionate le relative obbligazioni passive.

I dettagli delle singole fonti di finanziamento che hanno generato la quota destinata agli investimenti del risultato di amministrazione possono essere rappresentati nel seguente prospetto:



Capitolo di entrata	Descriz.	Capitolo di spesa	Descriz.	Risorse destinate agli investim. al 1/1/2024	Entrate destinate agli investimenti accertate nell'esercizio 2024	Impegni eserc. 2024 finanziati da entrate destinate accertate nell'esercizio o da quote destinate del risultato di amministrazione	Fondo plurien. vinc. al 31/12/2024 finanziato da entrate destinate accertate nell'esercizio o da quote destinate del risultato di amministrazione	Cancellazione di residui attivi costituiti da risorse destinate agli investimenti o eliminazione della destinazione su quote del risultato di amministrazione (+) e cancellazione di residui passivi finanziati da risorse destinate agli investimenti (-) (gestione dei residui)	Risorse destinate agli investim. al 31/12/2024
				(a)	(b)	(c)	(d)	(e)	(f)=(a)+(b)-(c)-(d)-(e)
	CONTRIBUTO DA REGIONE LOMBARDIA PER FORNACI ROMANE			9.674,95			9.674,95		0,00
40000130	Proventi per cessione di diritti di superficie	4012003	PNRR - M2C4 INVESTIMENTO I2.2 Interventi per la resilienza, la valorizzazione del territorio e l'efficienza energetica dei Comuni CUP F89H18000090001-Adeguamento sismico scuola materna Papa	37.269,32		24.246,45	0,00		13.022,87
40000140	Proventi alienazione palazzo carpaneda	4012002	PNRR - M2C4 INVESTIMENTO I2.2 Interventi per la resilienza, la valorizzazione del territorio e l'efficienza energetica dei Comuni CUP F89H18000080001-Adeguamento sismico scuola materna di Maguzzano	4.433,48		0,00	3.172,00	1.261,48	0,00
40000130	Proventi per cessione di diritti di superficie	1052009	Spese di investimento per scuola della musica e casa della cultura	57.061,02	170.266,41	144.383,57	25.479,45	22.733,73	34.730,68
40000080	Proventi da alienazione di terreni e fabbricati	10052040	Contributo agli investimenti a Provincia di Brescia per rotatoria Campagna	328.142,11	3.713,40	0,00			331.855,51
40000192	Rimborso da Società Italiana per il gas - Italgas Spa per sentenza relativa alla rete gas	4022000	Opere relative alla scuola elementare (Progettazione-acquisto aree- opere scuola Don Milani)	493.813,14		392.328,77		-1.261,48	102.745,85
40000190	Finanziamento da imprese private e Gal per lavori di manutenzione spese di investimento			4.141,80				4.141,80	0,00
40000097	Conferimenti da imprese private per interventi sul territorio			37.125,00				-4.141,80	41.266,80
40000059	Contributo regionale Infrastrutture di ricarica elettrica per enti pubblici							-3.660,00	3.660,00
30000100	Proventi della concessione temporanea di loculi cimiteriali	10052011	Riqualificazione via S. Marco fraz. Esenta	456.721,55		56.609,36	-9.674,95		
		10052030	Accantonamento espropri/accordi bonari tangenzialina Bettola-ex SS.11			38.406,91	16.708,48	-600.000,00	625.386,80
		12092002	Altre manutenzioni straordinarie ai cimiteri			38.919,54	8.543,32		
		1062020	Manutenzione Palazzo Ondei			200,00	84.966,00		
		1052005	Opere e interventi relativi a immobili patrimoniali (manutenzione immobili da danni atmosferici)			85.063,00	0,00		
<b>Totale</b>				<b>1.428.382,37</b>	<b>173.979,81</b>	<b>780.157,60</b>	<b>250.462,34</b>	<b>-580.926,27</b>	<b>1.152.668,51</b>
<b>Totale quote accantonate nel risultato di amministrazione riguardanti le risorse destinate agli investimenti (g)</b>									<b>0,00</b>
<b>Totale risorse destinate nel risultato di amministrazione al netto di quelle che sono state oggetto di accantonamenti (h = Totale f - g)</b>									<b>1.152.668,51</b>



## RISULTATO DI AMMINISTRAZIONE DISPONIBILE – pari ad euro 81.484,80

Tale quota del Risultato di Amministrazione, è pari alla differenza tra il Risultato di Amministrazione accertato con il Rendiconto dell'esercizio 2024 e le quote accantonate, vincolate e destinate illustrate in precedenza.

## LA GESTIONE DI COMPETENZA

La gestione di Competenza dell'esercizio 2024 può essere sinteticamente rappresentata dal seguente prospetto:

ENTRATE	ACCERTAMENTI	INCASSI	SPESE	IMPEGNI	PAGAMENTI
Fondo di cassa all'inizio dell'esercizio		9.924.431,95			
Utilizzo avanzo di amministrazione <sup>(1)</sup>	8.094.358,77		Disavanzo di amministrazione <sup>(2)</sup>	0,00	
<i>di cui Utilizzo Fondo anticipazioni di liquidità</i>	0,00		Disavanzo derivante da debito autorizzato e non contratto ripianato con accensione di prestiti <sup>(4)</sup>	0,00	
Fondo pluriennale vincolato di parte corrente <sup>(3)</sup>	463.519,45				
Fondo pluriennale vincolato in c/capitale <sup>(3)</sup>	1.064.000,07				
<i>di cui Fondo pluriennale vincolato in c/capitale finanziato da debito</i>	0,00				
Fondo pluriennale vincolato per incremento di attività finanziarie <sup>(3)</sup>	0,00				
Titolo 1: Entrate correnti di natura tributaria, contributiva e perequativa	10.100.879,82	10.329.411,10	Titolo 1: Spese correnti	16.502.419,46	15.610.471,64
Titolo 2: Trasferimenti correnti	1.143.925,87	1.623.791,27	Fondo pluriennale vincolato di parte corrente <sup>(3)</sup>	518.102,24	
Titolo 3: Entrate extratributarie	8.879.154,13	5.987.377,08	Titolo 2: Spese in conto capitale	5.076.092,30	5.204.753,27
Titolo 4: Entrate in conto capitale	3.032.874,71	2.494.879,28	Fondo pluriennale vincolato in c/capitale <sup>(3)</sup>	1.406.547,77	
			<i>- di cui Fondo pluriennale vincolato in c/capitale finanziato da debito</i>	0,00	
Titolo 5: Entrate da riduzione di attività finanziarie	0,00	0,00	Titolo 3: Spese per incremento attività finanziarie	0,00	0,00
			Fondo pluriennale vincolato per attività finanziarie	0,00	
<b>Totale entrate finali.....</b>	<b>23.156.834,53</b>	<b>20.435.458,73</b>	<b>Totale spese finali.....</b>	<b>23.503.161,77</b>	<b>20.815.224,91</b>
Titolo 6: Accensione Prestiti	5.750.000,00	5.750.000,00	Titolo 4: Rimborso Prestiti	422.620,01	574.447,34
			Fondo anticipazioni di liquidità <sup>(4)</sup>	0,00	
Titolo 7: Anticipazioni da istituto tesoriere/cassiere	0,00	0,00	Titolo 5: Chiusura Anticipazioni ricevute da istituto tesoriere/cassiere	0,00	0,00
Titolo 9: Entrate per conto terzi e partite di giro	2.687.369,82	2.665.818,00	Titolo 7: Uscite per conto terzi e partite di giro	2.687.369,82	2.443.573,50
<b>Totale entrate dell'esercizio</b>	<b>31.594.204,35</b>	<b>28.851.276,73</b>	<b>Totale spese dell'esercizio</b>	<b>26.613.151,60</b>	<b>23.833.245,75</b>
<b>TOTALE COMPLESSIVO ENTRATE</b>	<b>41.216.082,64</b>	<b>38.775.708,68</b>	<b>TOTALE COMPLESSIVO SPESE</b>	<b>26.613.151,60</b>	<b>23.833.245,75</b>
<b>DISAVANZO DELL'ESERCIZIO</b>	<b>0,00</b>		<b>AVANZO DI COMPETENZA/FONDO DI CASSA</b>	<b>14.602.931,04</b>	<b>14.942.462,93</b>
<i>di cui Disavanzo da debito autorizzato e non contratto formatosi nell'esercizio <sup>(2)</sup></i>	0,00				
<b>TOTALE A PAREGGIO</b>	<b>41.216.082,64</b>	<b>38.775.708,68</b>	<b>TOTALE A PAREGGIO</b>	<b>41.216.082,64</b>	<b>38.775.708,68</b>

Il risultato della gestione di competenza può essere analizzato nelle sue componenti, come illustrato nei seguenti prospetti.



Risultato della Gestione Corrente:

EQUILIBRIO ECONOMICO-FINANZIARIO		COMPETENZA (ACCERTAMENTI E IMPEGNI IMPUTATI ALL'ESERCIZIO)
A) Fondo pluriennale vincolato per spese correnti iscritto in entrata	(+)	463.519,45
AA) Recupero disavanzo di amministrazione esercizio precedente	(-)	
Q1) Fondo pluriennale vincolato per spese titolo 2.04 Altri trasferimenti in conto capitale iscritto in entrata	(+)	
B) Entrate Titoli 1.00 - 2.00 - 3.00	(+)	20.123.959,82
<i>di cui per estinzione anticipata di prestiti</i>		
C) Entrate Titolo 4.02.06 - Contributi agli investimenti direttamente destinati al rimborso dei prestiti da amministrazioni pubbliche	(+)	
D) Spese Titolo 1.00 - Spese correnti	(-)	16.502.419,46
<i>di cui spese correnti non ricorrenti finanziate con utilizzo del risultato di amministrazione</i>		1.207.825,18
D1) Fondo pluriennale vincolato di parte corrente (di spesa)	(-)	518.102,24
E) Spese Titolo 2.04 - Altri trasferimenti in conto capitale	(-)	
E1) Fondo pluriennale vincolato di spesa - titolo 2.04 Altri trasferimenti in conto capitale	(-)	
F1) Spese Titolo 4.00 - Quote di capitale amm.to dei mutui e prestiti obbligazionari	(-)	422.620,01
<i>di cui per estinzione anticipata di prestiti</i>		
F2) Fondo anticipazioni di liquidità	(-)	
<b>G) Somma finale (G=A-AA+Q1+B+C-D-D1-D2-E-E1-F1-F2)</b>		<b>3.144.337,56</b>
<b>ALTRE POSTE DIFFERENZIALI, PER ECCEZIONI PREVISTE DA NORME DI LEGGE E DAI PRINCIPI CONTABILI, CHE HANNO EFFETTO SULL'EQUILIBRIO EX ARTICOLO 162, COMMA 6, DEL TESTO UNICO DELLE LEGGI SULL'ORDINAMENTO DEGLI ENTI LOCALI</b>		
H) Utilizzo avanzo di amministrazione per spese correnti	(+)	1.207.825,18
<i>di cui per estinzione anticipata di prestiti</i>		
I) Entrate di parte capitale destinate a spese correnti in base a specifiche disposizioni di legge o dei principi contabili	(+)	492.603,51
<i>di cui per estinzione anticipata di prestiti</i>		
L) Entrate di parte corrente destinate a spese di investimento in base a specifiche disposizioni di legge o dei principi contabili	(-)	108.994,99
M) Entrate da accensione di prestiti destinate a estinzione anticipata dei prestiti	(+)	
<b>O1) RISULTATO DI COMPETENZA DI PARTE CORRENTE ( O1=G+H+I-L+M)</b>		<b>4.735.771,26</b>
- Risorse accantonate di parte corrente stanziate nel bilancio dell'esercizio N	(-)	2.132.416,00
- Risorse vincolate di parte corrente nel bilancio	(-)	2.192.063,29
<b>O2) EQUILIBRIO DI BILANCIO DI PARTE CORRENTE</b>	(-)	<b>411.291,97</b>
- Variazione accantonamenti di parte corrente effettuata in sede di rendiconto '(+)/(-)	(-)	579.444,68
<b>O3) EQUILIBRIO COMPLESSIVO DI PARTE CORRENTE</b>		<b>-168.152,71</b>

Risultato delle Gestione in c/Capitale:

EQUILIBRIO ECONOMICO-FINANZIARIO		COMPETENZA (ACCERTAMENTI E IMPEGNI IMPUTATI ALL'ESERCIZIO)
P) Utilizzo avanzo di amministrazione per spese di investimento	(+)	6.886.533,59
Q) Fondo pluriennale vincolato per spese in conto capitale iscritto in entrata	(+)	1.064.000,07
Q1) Fondo pluriennale vincolato per spese titolo 2.04 Altri trasferimenti in conto capitale iscritto in entrata	(-)	
J2) Fondo pluriennale vincolato per spese Titolo 3.01 Acquisizioni di attività finanziarie iscritto in entrata	(+)	
R) Entrate Titoli 4.00-5.00-6.00	(+)	8.782.874,71
C) Entrate Titolo 4.02.06 - Contributi agli investimenti direttamente destinati al rimborso dei prestiti da amministrazioni pubbliche	(-)	
I) Entrate di parte capitale destinate a spese correnti in base a specifiche disposizioni di legge o dei principi contabili	(-)	492.603,51
S1) Entrate Titolo 5.02 per Riscossione crediti di breve termine	(-)	
S2) Entrate Titolo 5.03 per Riscossione crediti di medio-lungo termine	(-)	
T) Entrate Titolo 5.04 relative a Altre entrate per riduzione di attività finanziarie	(-)	
L) Entrate di parte corrente destinate a spese di investimento in base a specifiche disposizioni di legge o dei principi contabili	(+)	108.994,99
M) Entrate da accensione di prestiti destinate a estinzione anticipata dei prestiti	(-)	
U) Spese Titolo 2.00 - Spese in conto capitale	(-)	5.076.092,30
U1) Fondo pluriennale vincolato in c/capitale (di spesa)	(-)	1.406.547,77
V) Spese Titolo 3.01 per Acquisizioni di attività finanziarie	(-)	
Y2) Fondo pluriennale vincolato per spese Titolo 3.01 Acquisizioni di attività finanziarie iscritto in spesa	(-)	
E) Spese Titolo 2.04 - Altri trasferimenti in conto capitale	(+)	
'E1) Fondo pluriennale vincolato di spesa - titolo 2.04 Altri trasferimenti in conto capitale	(+)	
<b>Z1) RISULTATO DI COMPETENZA IN C/CAPITALE ( Z1) = P+Q-Q1+J2+R-C-I-S1-S2-T+L-M-U-U1-U2-V-Y2+E+E1)</b>		<b>9.867.159,78</b>
Z/1) Risorse accantonate in c/capitale stanziate nel bilancio dell'esercizio N	(-)	0,00
- Risorse vincolate in c/capitale nel bilancio	(-)	8.341.812,75
<b>Z/2) EQUILIBRIO DI BILANCIO IN C/CAPITALE</b>		<b>1.525.347,03</b>
- Variazione accantonamenti in c/capitale effettuata in sede di rendiconto '(+)/(-)	(-)	44.118,23
<b>Z3) EQUILIBRIO COMPLESSIVO IN CAPITALE</b>		<b>1.481.228,80</b>

Che complessivamente generano:



EQUILIBRIO ECONOMICO-FINANZIARIO		COMPETENZA (ACCERTAMENTI E IMPEGNI IMPUTATI ALL'ESERCIZIO)
J) Utilizzo risultato di amministrazione per l'incremento di attività finanziarie	(+)	
J1) Fondo pluriennale vincolato per incremento di attività finanziarie iscritto in entrata	(+)	
J2) Fondo pluriennale vincolato per spese Titolo 3.01 Acquisizioni di attività finanziarie iscritto in entrata	(-)	
S1) Entrate Titolo 5.02 per Riscossione crediti di breve termine	(+)	
2S) Entrate Titolo 5.03 per Riscossione crediti di medio-lungo termine	(+)	
T) Entrate Titolo 5.04 relative a Altre entrate per riduzioni di attività finanziarie	(+)	
X1) Spese Titolo 3.02 per Concessione crediti di breve termine	(-)	
X2) Spese Titolo 3.03 per Concessione crediti di medio-lungo termine	(-)	
Y) Spese Titolo 3.04 per Altre spese per incremento di attività finanziarie	(-)	
Y1) Fondo pluriennale vincolato per incremento di attività finanziarie (di spesa)	(-)	
Y2) Fondo pluriennale vincolato per spese Titolo 3.01 Acquisizioni di attività finanziarie iscritto in spesa	(+)	
<b>W1) RISULTATO DI COMPETENZA (W/1 = O1+Z1+J+J1-J2+S1+S2+T-X1-X2-Y-Y1+Y2)</b>		<b>14.602.931,04</b>
Risorse accantonate stanziate nel bilancio dell'esercizio N		2.132.416,00
Risorse vincolate nel bilancio		10.533.876,04
<b>W2/EQUILIBRIO DI BILANCIO</b>		<b>1.936.639,00</b>
Variazione accantonamenti effettuata in sede di rendiconto		623.562,91
<b>W3/EQUILIBRIO COMPLESSIVO</b>		<b>1.313.076,09</b>

**Saldo corrente ai fini della copertura degli investimenti pluriennali:**

O1) Risultato di competenza di parte corrente		4.735.771,26
Utilizzo risultato di amministrazione destinato al finanziamento di spese correnti ricorrenti e al rimborso di prestiti al netto del fondo anticipazione di liquidità	(-)	0,00
Entrate non ricorrenti che non hanno dato copertura a impegni	(-)	0,00
- Risorse accantonate di parte corrente stanziate nel bilancio dell'esercizio N (1)	(-)	2.132.416,00
- Variazione accantonamenti di parte corrente effettuata in sede di rendiconto (+)/(-)(2)	(-)	579.444,68
- Risorse vincolate di parte corrente nel bilancio (3)	(-)	2.192.063,29
<b>Equilibrio di parte corrente ai fini della copertura degli investimenti pluriennali.</b>		<b>-168.152,71</b>

I numeri principali che riassumono le risultanze del rendiconto di gestione 2024 sono i seguenti, che verranno di seguito dettagliati.

i numeri principali del Rendiconto			
<b>parte Corrente</b>			
Risorse di parte corrente ottenute	Risorse di parte corrente incassate	Residui Attivi di parte corrente da rip...	di cui accantonate per Dubbia Esigibilità
<b>20,12Mln</b>	<b>13,92Mln</b>	<b>13,20Mln</b>	<b>8,96Mln</b>
Risorse di parte corrente utilizzate	Risorse di parte corrente rinviate	Pagamenti Effettuati	Residui Passivi da riportare
<b>16,93Mln</b>	<b>518,10K</b>	<b>16,18Mln</b>	<b>3,48Mln</b>
<b>parte Capitale</b>			
Risorse di parte capitale ottenute	Risorse di parte capitale incassate	Residui Attivi di parte capitale da ripo...	di cui accantonate per Dubbia Esigibilità
<b>8,78Mln</b>	<b>7,65Mln</b>	<b>2,63Mln</b>	<b>683,97K</b>
Risorse di parte capitale utilizzate	Risorse di parte capitale rinviate	Pagamenti Effettuati	Residui Passivi da riportare
<b>5,08Mln</b>	<b>1,41Mln</b>	<b>5,20Mln</b>	<b>1,57Mln</b>



## LE ENTRATE CORRENTI

Le entrate correnti sono rappresentate dalle somme iscritte nei primi tre titoli del conto del bilancio, che sono:

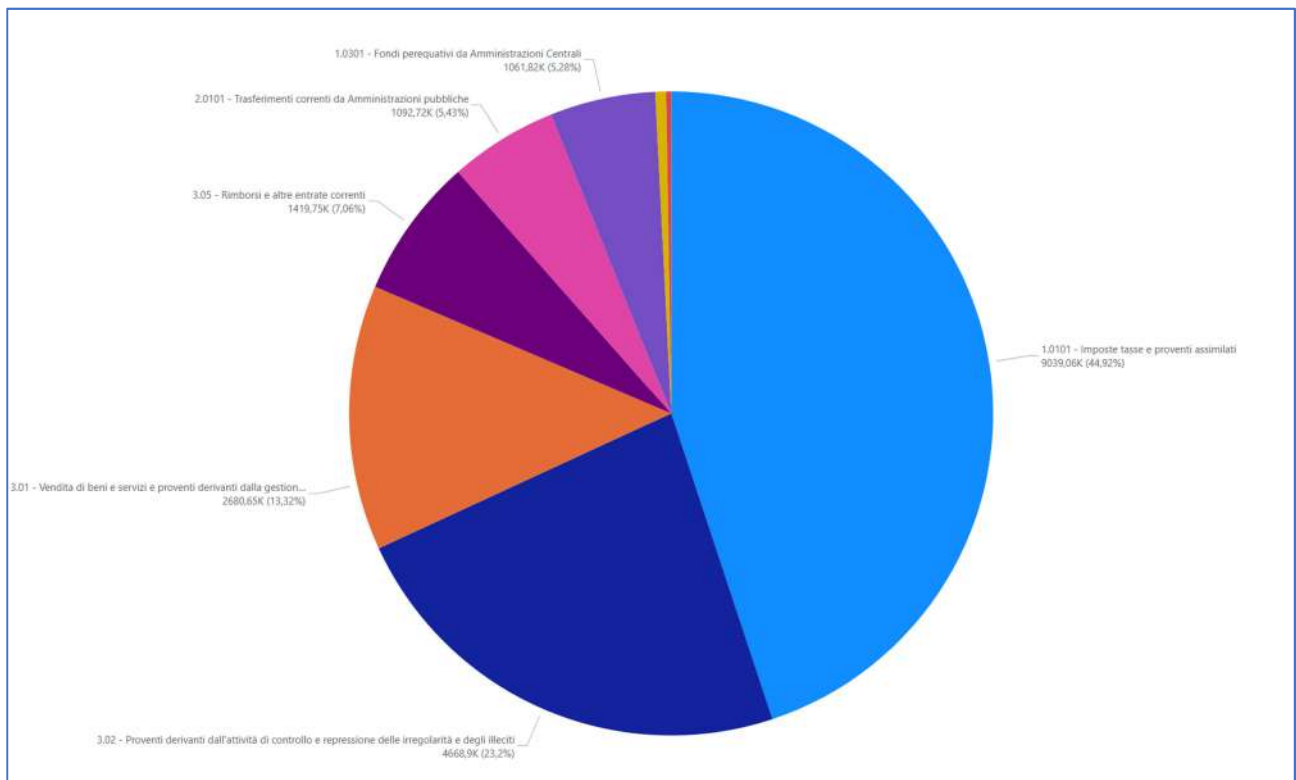
Titolo 1 - Entrate correnti di natura tributaria, contributiva e perequativa;

Titolo 2 - Trasferimenti correnti;

Titolo 3 - Entrate extratributarie.

Nel corso dell'esercizio 2024 le entrate correnti si sono caratterizzate dalla seguente andamento:

Titolo	Previsione Iniziale (a)	Variazioni (b)	Previsione Definitiva (c=a+b)	Accertato (d)	% Realizzo (e=d/c)	Incassato (f)	% Incasso (g=f/d)	Residui da Gestione Comp. (h=d-f)
<b>0 - Avanzo di Amministrazione, Fondo Pluriennale Vincolato e Fondo di Cassa</b>								
0.01 - Avanzo di Amministrazione	0,00	1.207.825,18	1.207.825,18	0,00	0,00%	0,00		0,00
0.02 - Fpv di Parte Corrente	0,00	463.519,45	463.519,45	0,00	0,00%	0,00		0,00
<b>1 - Entrate correnti di natura tributaria, contributiva e perequativa</b>								
1.0101 - Imposte tasse e proventi assimilati	9.394.107,00	58.374,00	9.452.481,00	9.039.058,78	95,63%	8.009.228,63	88,61%	1.029.830,15
1.0301 - Fondi perequativi da Amministrazioni Centrali	912.053,00	168.701,00	1.080.754,00	1.061.821,04	98,25%	974.437,04	91,77%	87.384,00
<b>2 - Trasferimenti correnti</b>								
2.0101 - Trasferimenti correnti da Amministrazioni pubbliche	922.072,00	186.552,00	1.108.624,00	1.092.718,44	98,57%	995.795,52	91,13%	96.922,92
2.0102 - Trasferimenti correnti da Famiglie	0,00	0,00	0,00	0,00	0,00%	0,00		0,00
2.0103 - Trasferimenti correnti da Imprese	55.000,00	2.141,00	57.141,00	51.207,43	89,62%	35.136,00	68,62%	16.071,43
<b>3 - Entrate extratributarie</b>								
3.01 - Vendita di beni e servizi e proventi derivanti dalla gestione dei beni	2.683.000,00	7.159,00	2.690.159,00	2.680.650,86	99,65%	1.194.634,34	44,57%	1.486.016,52
3.02 - Proventi derivanti dall'attività di controllo e repressione delle irregolarità e degli illeciti	3.154.000,00	90.894,00	3.244.894,00	4.668.897,02	143,88%	1.573.988,59	33,71%	3.094.908,43
3.03 - Interessi attivi	500,00	107.725,00	108.225,00	109.857,08	101,51%	109.857,08	100,00%	0,00
3.04 - Altre entrate da redditi da capitale	0,00	0,00	0,00	0,00	0,00%	0,00		0,00
3.05 - Rimborsi e altre entrate correnti	591.500,00	868.310,00	1.459.810,00	1.419.749,17	97,26%	1.029.463,52	72,51%	390.285,65
<b>Totale</b>	<b>17.712.232,00</b>	<b>3.161.200,63</b>	<b>20.873.432,63</b>	<b>20.123.959,82</b>	<b>96,41%</b>	<b>13.922.540,72</b>	<b>69,18%</b>	<b>6.201.419,10</b>

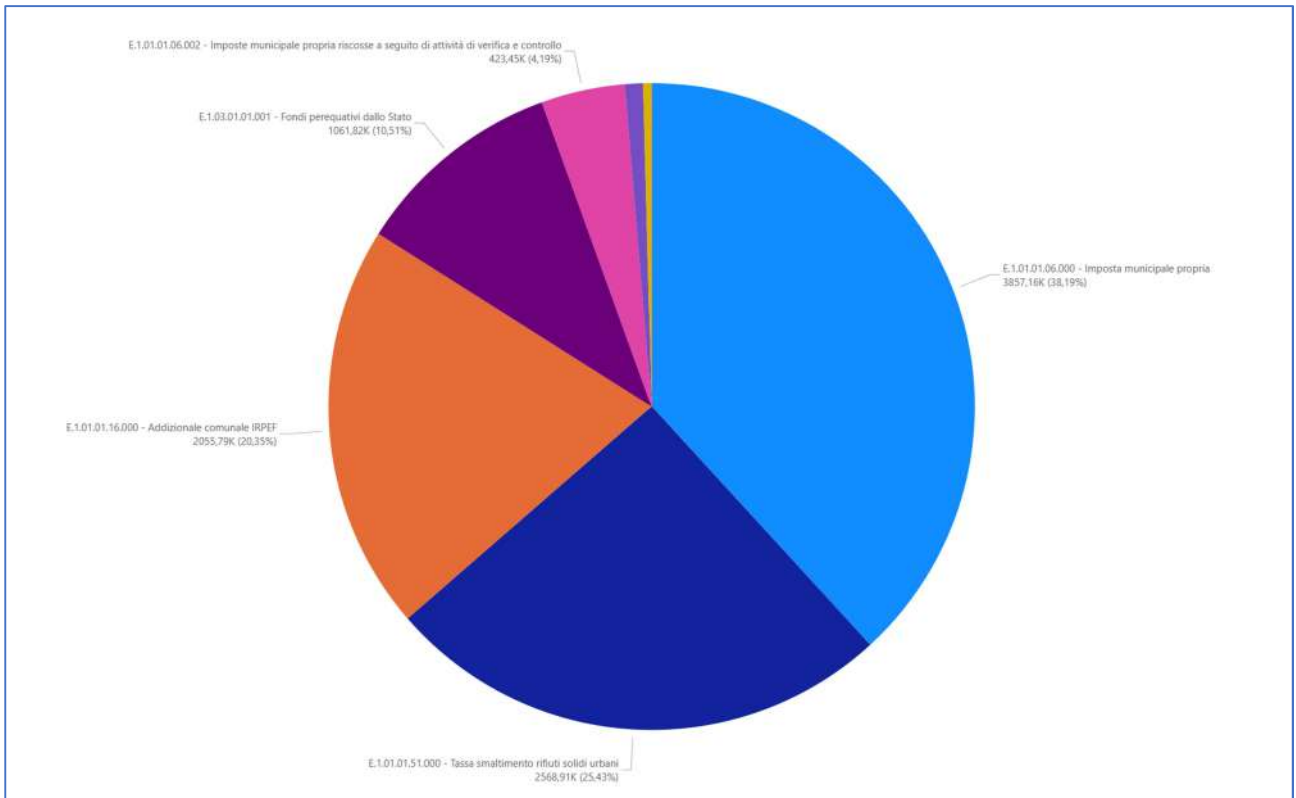


Analizzando le singole tipologie di entrata:



**Titolo 1 - Entrate correnti di natura tributaria, contributiva e perequativa**

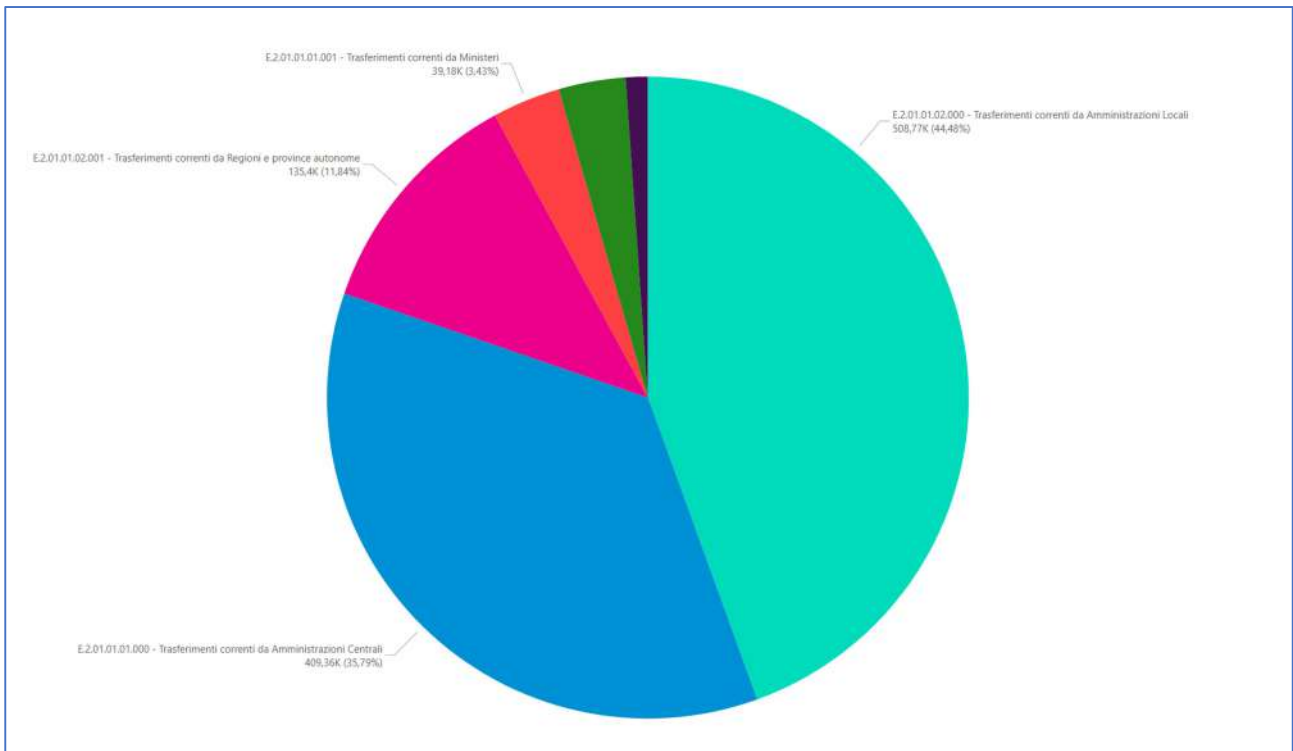
Titolo	Previsione Iniziale (a)	Variazioni (b)	Previsione Definitiva (c=a+b)	Accertato (d)	% Realizzo (e=d/c)	Incassato (f)	% Incasso (g=f/d)	Residui da Gestione Comp. (h=d-f)
<b>1 - Entrate correnti di natura tributaria, contributiva e perequativa</b>								
<b>1.0101 - Imposte tasse e proventi assimilati</b>	<b>9.394.107,00</b>	<b>58.374,00</b>	<b>9.452.481,00</b>	<b>9.039.058,78</b>	<b>95,63%</b>	<b>8.009.228,63</b>	<b>88,61%</b>	<b>1.029.830,15</b>
<b>1.0101.06 - Imposta municipale propria</b>	<b>4.582.318,00</b>	<b>0,00</b>	<b>4.582.318,00</b>	<b>4.280.610,81</b>	<b>93,42%</b>	<b>3.765.056,26</b>	<b>87,96%</b>	<b>515.554,55</b>
E.1.01.01.06.000 - Imposta municipale propria	4.230.000,00	0,00	4.230.000,00	3.857.158,13	91,19%	3.341.603,58	86,63%	515.554,55
E.1.01.01.06.001 - Imposta municipale propria riscossa a seguito dell'attività ordinaria di gestione	0,00	0,00	0,00	0,00		0,00		0,00
E.1.01.01.06.002 - Imposte municipale propria riscosse a seguito di attività di verifica e controllo	352.318,00	0,00	352.318,00	423.452,68	120,19%	423.452,68	100,00%	0,00
<b>1.0101.08 - Imposta comunale sugli immobili (ICI)</b>	<b>0,00</b>	<b>38.274,00</b>	<b>38.274,00</b>	<b>41.083,53</b>	<b>107,34%</b>	<b>41.083,53</b>	<b>100,00%</b>	<b>0,00</b>
E.1.01.01.08.000 - Imposta comunale sugli immobili (ICI)	0,00	38.274,00	38.274,00	41.083,53	107,34%	41.083,53	100,00%	0,00
<b>1.0101.16 - Addizionale comunale IRPEF</b>	<b>2.055.789,00</b>	<b>0,00</b>	<b>2.055.789,00</b>	<b>2.055.789,00</b>	<b>100,00%</b>	<b>1.777.946,54</b>	<b>86,48%</b>	<b>277.842,46</b>
E.1.01.01.16.000 - Addizionale comunale IRPEF	2.055.789,00	0,00	2.055.789,00	2.055.789,00	100,00%	1.777.946,54	86,48%	277.842,46
<b>1.0101.41 - Imposta di soggiorno</b>	<b>40.000,00</b>	<b>20.000,00</b>	<b>60.000,00</b>	<b>91.376,84</b>	<b>152,29%</b>	<b>91.376,84</b>	<b>100,00%</b>	<b>0,00</b>
E.1.01.01.41.000 - Imposta di soggiorno	40.000,00	20.000,00	60.000,00	91.376,84	152,29%	91.376,84	100,00%	0,00
<b>1.0101.51 - Tassa smaltimento rifiuti solidi urbani</b>	<b>2.700.000,00</b>	<b>0,00</b>	<b>2.700.000,00</b>	<b>2.568.908,60</b>	<b>95,14%</b>	<b>2.332.475,46</b>	<b>90,80%</b>	<b>236.433,14</b>
E.1.01.01.51.000 - Tassa smaltimento rifiuti solidi urbani	2.700.000,00	0,00	2.700.000,00	2.568.908,60	95,14%	2.332.475,46	90,80%	236.433,14
<b>1.0101.52 - Tassa occupazione spazi e aree pubbliche</b>	<b>15.000,00</b>	<b>0,00</b>	<b>15.000,00</b>	<b>0,00</b>	<b>0,00%</b>	<b>0,00</b>	<b>0,00%</b>	<b>0,00</b>
E.1.01.01.52.000 - Tassa occupazione spazi e aree	0,00	0,00	0,00	0,00		0,00		0,00
E.1.01.01.52.002 - Tassa occupazione spazi e aree pubbliche riscossa a seguito di attività di verifica e controllo	15.000,00	0,00	15.000,00	0,00	0,00%	0,00		0,00
<b>1.0101.53 - Imposta comunale sulla pubblicità e diritto sulle pubbliche affissioni</b>	<b>0,00</b>	<b>0,00</b>	<b>0,00</b>	<b>0,00</b>	<b>0,00%</b>	<b>0,00</b>	<b>0,00%</b>	<b>0,00</b>
E.1.01.01.53.000 - Imposta comunale sulla pubblicità e diritto sulle pubbliche affissioni	0,00	0,00	0,00	0,00		0,00		0,00
<b>1.0101.61 - Tributo comunale sui rifiuti e sui servizi</b>	<b>0,00</b>	<b>0,00</b>	<b>0,00</b>	<b>0,00</b>	<b>0,00%</b>	<b>0,00</b>	<b>0,00%</b>	<b>0,00</b>
E.1.01.01.61.000 - Tributo comunale sui rifiuti e sui servizi	0,00	0,00	0,00	0,00		0,00		0,00
<b>1.0101.99 - Altre imposte, tasse e proventi n.a.c.</b>	<b>1.000,00</b>	<b>100,00</b>	<b>1.100,00</b>	<b>1.290,00</b>	<b>117,27%</b>	<b>1.290,00</b>	<b>100,00%</b>	<b>0,00</b>
E.1.01.01.99.000 - Altre imposte, tasse e proventi assimilati n.a.c.	1.000,00	100,00	1.100,00	1.290,00	117,27%	1.290,00	100,00%	0,00
<b>1.0301 - Fondi perequativi da Amministrazioni Centrali</b>	<b>912.053,00</b>	<b>168.701,00</b>	<b>1.080.754,00</b>	<b>1.061.821,04</b>	<b>98,25%</b>	<b>974.437,04</b>	<b>91,77%</b>	<b>87.384,00</b>
<b>1.0301.01 - Fondi perequativi dallo Stato</b>	<b>912.053,00</b>	<b>168.701,00</b>	<b>1.080.754,00</b>	<b>1.061.821,04</b>	<b>98,25%</b>	<b>974.437,04</b>	<b>91,77%</b>	<b>87.384,00</b>
E.1.03.01.01.001 - Fondi perequativi dallo Stato	912.053,00	168.701,00	1.080.754,00	1.061.821,04	98,25%	974.437,04	91,77%	87.384,00
<b>Totale</b>	<b>10.306.160,00</b>	<b>227.075,00</b>	<b>10.533.235,00</b>	<b>10.100.879,82</b>	<b>95,90%</b>	<b>8.983.665,67</b>	<b>88,94%</b>	<b>1.117.214,15</b>





**Titolo 2 - Trasferimenti correnti**

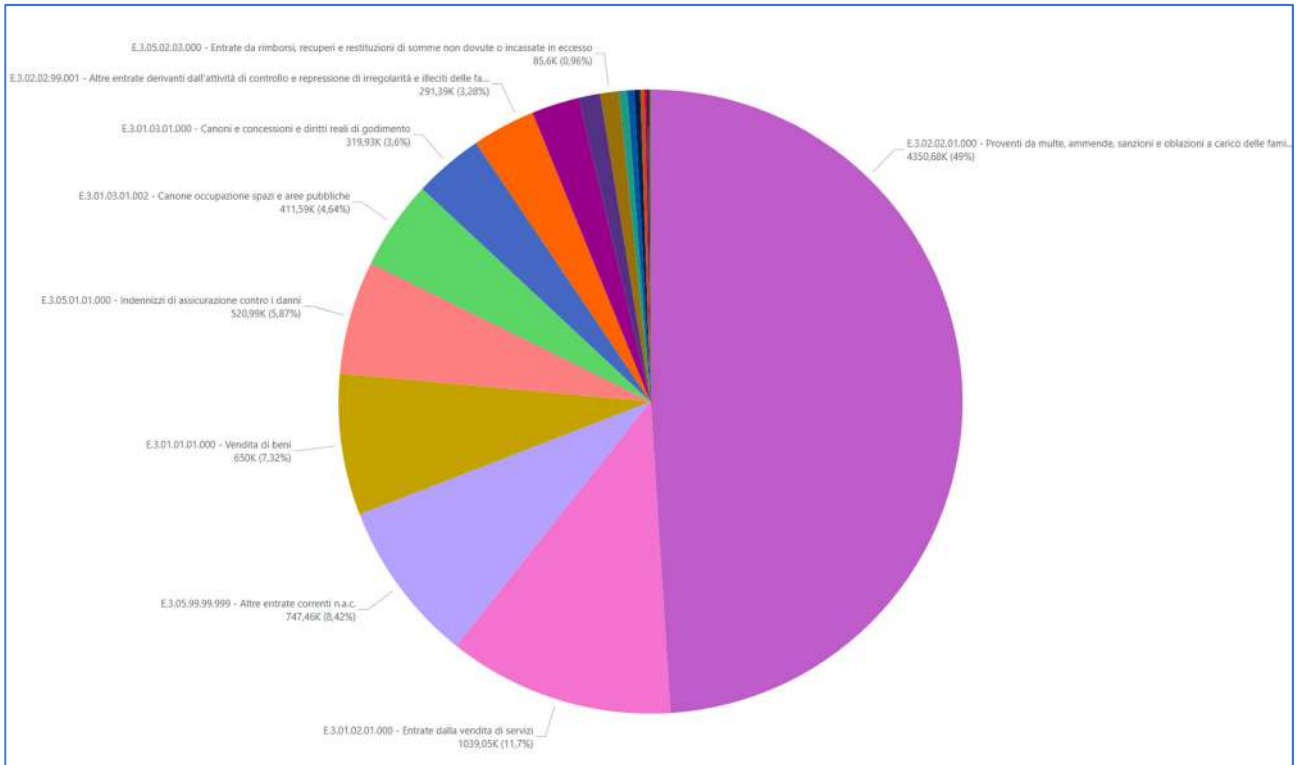
Titolo	Previsione Iniziale (a)	Variazioni (b)	Previsione Definitiva (c=a+b)	Accertato (d)	% Realizzo (e=d/c)	Incassato (f)	% Incasso (g=f/d)	Residui da Gestione Comp. (h=d-f)
<b>2 - Trasferimenti correnti</b>								
<b>2.0101 - Trasferimenti correnti da Amministrazioni pubbliche</b>	<b>922.072,00</b>	<b>186.552,00</b>	<b>1.108.624,00</b>	<b>1.092.718,44</b>	<b>98,57%</b>	<b>995.795,52</b>	<b>91,13%</b>	<b>96.922,92</b>
<b>2.0101.01 - Trasferimenti correnti da Amministrazioni Centrali</b>	<b>445.219,00</b>	<b>15.709,00</b>	<b>460.928,00</b>	<b>448.547,52</b>	<b>97,31%</b>	<b>390.703,20</b>	<b>87,10%</b>	<b>57.844,32</b>
E.2.01.01.01.000 - Trasferimenti correnti da Amministrazioni Centrali	406.560,00	799,00	407.359,00	409.364,82	100,49%	351.520,50	85,87%	57.844,32
E.2.01.01.01.001 - Trasferimenti correnti da Ministeri	38.659,00	14.910,00	53.569,00	39.182,70	73,14%	39.182,70	100,00%	0,00
<b>2.0101.02 - Trasferimenti correnti da Amministrazioni Locali</b>	<b>476.853,00</b>	<b>170.843,00</b>	<b>647.696,00</b>	<b>644.170,92</b>	<b>99,46%</b>	<b>605.092,32</b>	<b>93,93%</b>	<b>39.078,60</b>
E.2.01.01.02.000 - Trasferimenti correnti da Amministrazioni Locali	346.853,00	149.643,00	496.496,00	508.769,46	102,47%	500.690,86	98,41%	8.078,60
E.2.01.01.02.001 - Trasferimenti correnti da Regioni e province autonome	130.000,00	21.200,00	151.200,00	135.401,46	89,55%	104.401,46	77,11%	31.000,00
<b>2.0102 - Trasferimenti correnti da Famiglie</b>	<b>0,00</b>	<b>0,00</b>	<b>0,00</b>	<b>0,00</b>		<b>0,00</b>		<b>0,00</b>
<b>2.0102.01 - Trasferimenti correnti da Famiglie</b>	<b>0,00</b>	<b>0,00</b>	<b>0,00</b>	<b>0,00</b>		<b>0,00</b>		<b>0,00</b>
E.2.01.02.01.001 - Trasferimenti correnti da famiglie	0,00	0,00	0,00	0,00		0,00		0,00
<b>2.0103 - Trasferimenti correnti da Imprese</b>	<b>55.000,00</b>	<b>2.141,00</b>	<b>57.141,00</b>	<b>51.207,43</b>	<b>89,62%</b>	<b>35.136,00</b>	<b>68,62%</b>	<b>16.071,43</b>
<b>2.0103.01 - Sponsorizzazioni da imprese</b>	<b>45.000,00</b>	<b>2.141,00</b>	<b>47.141,00</b>	<b>38.588,00</b>	<b>81,86%</b>	<b>35.136,00</b>	<b>91,05%</b>	<b>3.452,00</b>
E.2.01.03.01.000 - Sponsorizzazioni da imprese	45.000,00	2.141,00	47.141,00	38.588,00	81,86%	35.136,00	91,05%	3.452,00
<b>2.0103.02 - Altri trasferimenti correnti da imprese</b>	<b>10.000,00</b>	<b>0,00</b>	<b>10.000,00</b>	<b>12.619,43</b>	<b>126,19%</b>	<b>0,00</b>	<b>0,00%</b>	<b>12.619,43</b>
E.2.01.03.02.000 - Altri trasferimenti correnti da imprese	10.000,00	0,00	10.000,00	12.619,43	126,19%	0,00	0,00%	12.619,43
E.2.01.03.02.999 - Altri trasferimenti correnti da altre imprese	0,00	0,00	0,00	0,00		0,00		0,00
<b>Totale</b>	<b>977.072,00</b>	<b>188.693,00</b>	<b>1.165.765,00</b>	<b>1.143.925,87</b>	<b>98,13%</b>	<b>1.030.931,52</b>	<b>90,12%</b>	<b>112.994,35</b>





**Titolo 3 - Entrate extratributarie**

Titolo	Previsione Iniziale (a)	Variazioni (b)	Previsione Definitiva (c=a+b)	Accertato (d)	% Realizzo (e=d/c)	Incassato (f)	% Incasso (g=f/d)	Residui da Gestione Comp. (h=d-f)
<b>3 - Entrate extratributarie</b>								
<b>3.01 - Vendita di beni e servizi e proventi derivanti dalla gestione dei beni</b>	<b>2.683.000,00</b>	<b>7.159,00</b>	<b>2.690.159,00</b>	<b>2.680.650,86</b>	<b>99,65%</b>	<b>1.194.634,34</b>	<b>44,57%</b>	<b>1.486.016,52</b>
<b>3.01.0100 - Vendita di beni</b>	<b>770.000,00</b>	<b>0,00</b>	<b>770.000,00</b>	<b>656.844,17</b>	<b>85,30%</b>	<b>6.844,17</b>	<b>1,04%</b>	<b>650.000,00</b>
E.3.01.01.01.000 - Vendita di beni	750.000,00	0,00	750.000,00	650.000,00	86,67%	0,00	0,00%	650.000,00
E.3.01.01.01.004 - Proventi da energia, acqua, gas e riscaldamento	20.000,00	0,00	20.000,00	6.844,17	34,22%	6.844,17	100,00%	0,00
<b>3.01.0200 - Entrate dalla vendita e dall'erogazione di servizi</b>	<b>870.000,00</b>	<b>157.159,00</b>	<b>1.027.159,00</b>	<b>1.071.297,24</b>	<b>104,30%</b>	<b>899.668,02</b>	<b>83,98%</b>	<b>171.629,22</b>
E.3.01.02.01.000 - Entrate dalla vendita di servizi	845.000,00	147.159,00	992.159,00	1.039.046,84	104,73%	868.593,02	83,60%	170.453,82
E.3.01.02.01.004 - Proventi da corsi extrascolastici	25.000,00	10.000,00	35.000,00	32.250,40	92,14%	31.075,00	96,36%	1.175,40
<b>3.01.0300 - Proventi derivanti dalla gestione dei beni</b>	<b>1.043.000,00</b>	<b>-150.000,00</b>	<b>893.000,00</b>	<b>952.509,45</b>	<b>106,66%</b>	<b>288.122,15</b>	<b>30,25%</b>	<b>664.387,30</b>
E.3.01.03.01.000 - Canoni e concessioni e diritti reali di godimento	345.000,00	0,00	345.000,00	319.933,73	92,73%	121.073,73	37,84%	198.860,00
E.3.01.03.01.002 - Canone occupazione spazi e aree pubbliche	400.000,00	0,00	400.000,00	411.594,40	102,90%	63.596,03	15,45%	347.998,37
E.3.01.03.01.003 - Proventi da concessioni su beni	0,00	0,00	0,00	915,00		0,00	0,00%	915,00
E.3.01.03.02.000 - Fitti, noleggi e locazioni	298.000,00	-150.000,00	148.000,00	220.066,32	148,69%	103.452,39	47,01%	116.613,93
<b>3.02 - Proventi derivanti dall'attività di controllo e repressione delle irregolarità e degli illeciti</b>	<b>3.154.000,00</b>	<b>90.894,00</b>	<b>3.244.894,00</b>	<b>4.668.897,02</b>	<b>143,88%</b>	<b>1.573.988,59</b>	<b>33,71%</b>	<b>3.094.908,43</b>
<b>3.02.0100 - Entrate da amministrazioni pubbliche derivanti dall'attività di controllo e repressione delle irregolarità e degli illeciti</b>	<b>0,00</b>	<b>0,00</b>	<b>0,00</b>	<b>0,00</b>		<b>0,00</b>		<b>0,00</b>
E.3.02.01.01.004 - Proventi da multe e sanzioni per violazioni delle norme del codice della strada a carico delle amministrazioni pubbliche	0,00	0,00	0,00	0,00		0,00		0,00
<b>3.02.0200 - Entrate da famiglie derivanti dall'attività di controllo e repressione delle irregolarità e degli illeciti</b>	<b>3.150.000,00</b>	<b>80.000,00</b>	<b>3.230.000,00</b>	<b>4.642.069,30</b>	<b>143,72%</b>	<b>1.547.160,87</b>	<b>33,33%</b>	<b>3.094.908,43</b>
E.3.02.02.01.000 - Proventi da multe, ammende, sanzioni e oblazioni a carico delle famiglie	2.900.000,00	0,00	2.900.000,00	4.350.676,04	150,02%	1.255.767,61	28,86%	3.094.908,43
E.3.02.02.99.001 - Altre entrate derivanti dall'attività di controllo e repressione di irregolarità e illeciti delle famiglie n.a.c.	250.000,00	80.000,00	330.000,00	291.393,26	88,30%	291.393,26	100,00%	0,00
<b>3.02.0300 - Entrate da imprese derivanti dall'attività di controllo e repressione delle irregolarità e degli illeciti</b>	<b>4.000,00</b>	<b>10.894,00</b>	<b>14.894,00</b>	<b>26.827,72</b>	<b>180,12%</b>	<b>26.827,72</b>	<b>100,00%</b>	<b>0,00</b>
E.3.02.03.01.000 - Proventi da multe, ammende, sanzioni e oblazioni a carico delle imprese	4.000,00	10.894,00	14.894,00	26.827,72	180,12%	26.827,72	100,00%	0,00
<b>3.03 - Interessi attivi</b>	<b>500,00</b>	<b>107.725,00</b>	<b>108.225,00</b>	<b>109.857,08</b>	<b>101,51%</b>	<b>109.857,08</b>	<b>100,00%</b>	<b>0,00</b>
<b>3.03.0300 - Altri interessi attivi</b>	<b>500,00</b>	<b>107.725,00</b>	<b>108.225,00</b>	<b>109.857,08</b>	<b>101,51%</b>	<b>109.857,08</b>	<b>100,00%</b>	<b>0,00</b>
E.3.03.03.03.001 - Interessi attivi da conti della tesoreria dello Stato o di altre Amministrazioni pubbliche	500,00	9.203,00	9.703,00	11.335,90	116,83%	11.335,90	100,00%	0,00
E.3.03.03.99.999 - Altri interessi attivi da altri soggetti	0,00	98.522,00	98.522,00	98.521,18	100,00%	98.521,18	100,00%	0,00
<b>3.04 - Altre entrate da redditi da capitale</b>	<b>0,00</b>	<b>0,00</b>	<b>0,00</b>	<b>0,00</b>		<b>0,00</b>		<b>0,00</b>
<b>3.04.0300 - Entrate derivanti dalla distribuzione di utili e avanzi</b>	<b>0,00</b>	<b>0,00</b>	<b>0,00</b>	<b>0,00</b>		<b>0,00</b>		<b>0,00</b>
E.3.04.03.01.001 - Entrate derivanti dalla distribuzione di utili e avanzi	0,00	0,00	0,00	0,00		0,00		0,00
<b>3.05 - Rimborsi e altre entrate correnti</b>	<b>591.500,00</b>	<b>868.310,00</b>	<b>1.459.810,00</b>	<b>1.419.749,17</b>	<b>97,26%</b>	<b>1.029.463,52</b>	<b>72,51%</b>	<b>390.285,65</b>
<b>3.05.0100 - Indennizzi di assicurazione</b>	<b>15.000,00</b>	<b>614.687,00</b>	<b>629.687,00</b>	<b>520.990,73</b>	<b>82,74%</b>	<b>520.990,73</b>	<b>100,00%</b>	<b>0,00</b>
E.3.05.01.01.000 - Indennizzi di assicurazione contro i danni	15.000,00	614.687,00	629.687,00	520.990,73	82,74%	520.990,73	100,00%	0,00
E.3.05.01.99.999 - Altri indennizzi di assicurazione n.a.c.	0,00	0,00	0,00	0,00		0,00		0,00
<b>3.05.0200 - Rimborsi in entrata</b>	<b>70.900,00</b>	<b>53.790,00</b>	<b>124.690,00</b>	<b>131.194,62</b>	<b>105,22%</b>	<b>70.687,25</b>	<b>53,88%</b>	<b>60.507,37</b>
E.3.05.02.01.001 - Rimborsi ricevuti per spese di personale (comando, distacco, fuori ruolo, convenzioni, ecc...)	7.500,00	-400,00	7.100,00	6.853,40	96,53%	1.305,63	19,05%	5.547,77
E.3.05.02.02.000 - Entrate per rimborsi di imposte	10.000,00	0,00	10.000,00	38.744,00	387,44%	0,00	0,00%	38.744,00
E.3.05.02.03.000 - Entrate da rimborsi, recuperi e restituzioni di somme non dovute o incassate in eccesso	53.400,00	54.190,00	107.590,00	85.597,22	79,56%	69.381,62	81,06%	16.215,60
<b>3.05.9900 - Altre entrate correnti n.a.c.</b>	<b>505.600,00</b>	<b>199.833,00</b>	<b>705.433,00</b>	<b>767.563,82</b>	<b>108,81%</b>	<b>437.785,54</b>	<b>57,04%</b>	<b>329.778,28</b>
E.3.05.99.02.001 - Fondi incentivanti il personale (legge Merloni)	20.100,00	0,00	20.100,00	20.100,00	100,00%	12.307,58	61,23%	7.792,42
E.3.05.99.99.999 - Altre entrate correnti n.a.c.	485.500,00	199.833,00	685.333,00	747.463,82	109,07%	425.477,96	56,92%	321.985,86
<b>Totale</b>	<b>6.429.000,00</b>	<b>1.074.088,00</b>	<b>7.503.088,00</b>	<b>8.879.154,13</b>	<b>118,34%</b>	<b>3.907.943,53</b>	<b>44,01%</b>	<b>4.971.210,60</b>



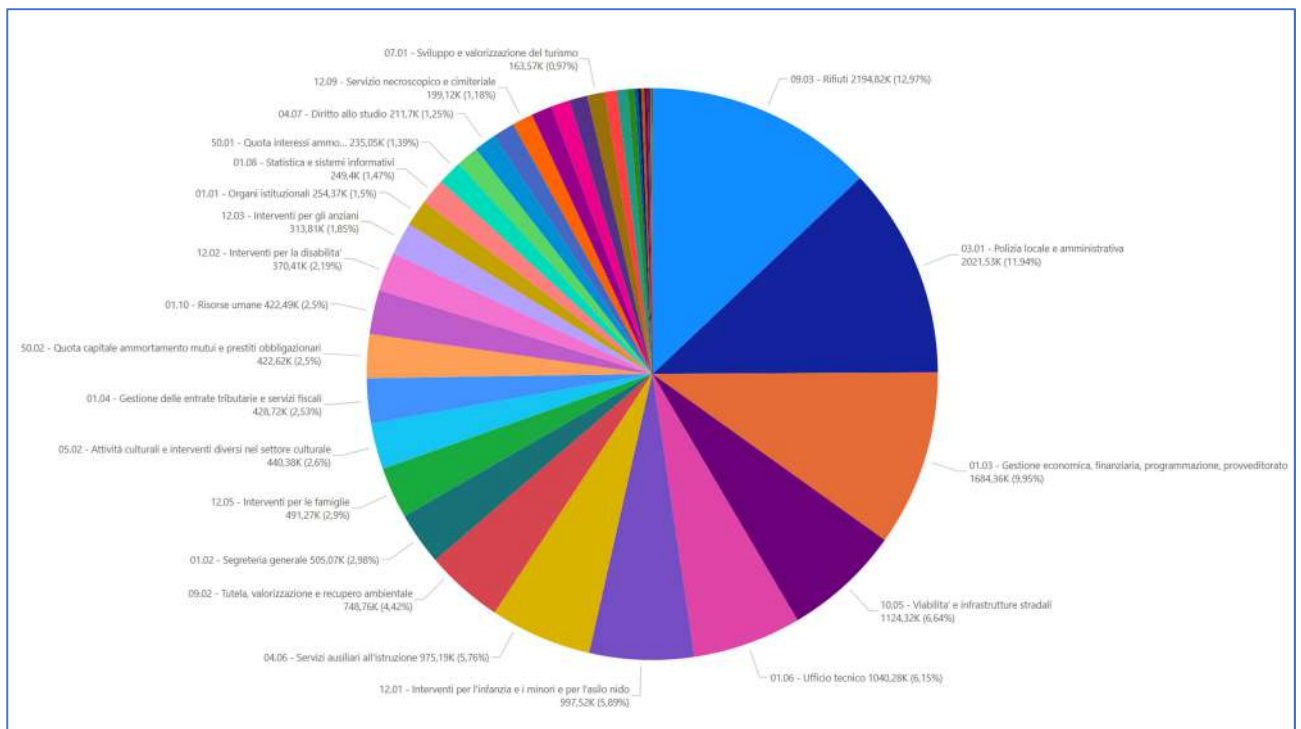


## LE SPESE CORRENTI e PER IL RIMBORSO DI PRESTITI

Le spese correnti e per il rimborso dei prestiti (titoli 1 e 4 della spesa), quelle cioè necessarie al funzionamento dell'ente, possono essere analizzate sia sotto il profilo degli *stakeholder* cui sono destinate (le missioni del conto di bilancio), sia per la natura della spesa (macroaggregato), come rappresentato dai seguenti prospetti:

### - Analisi per Missione:

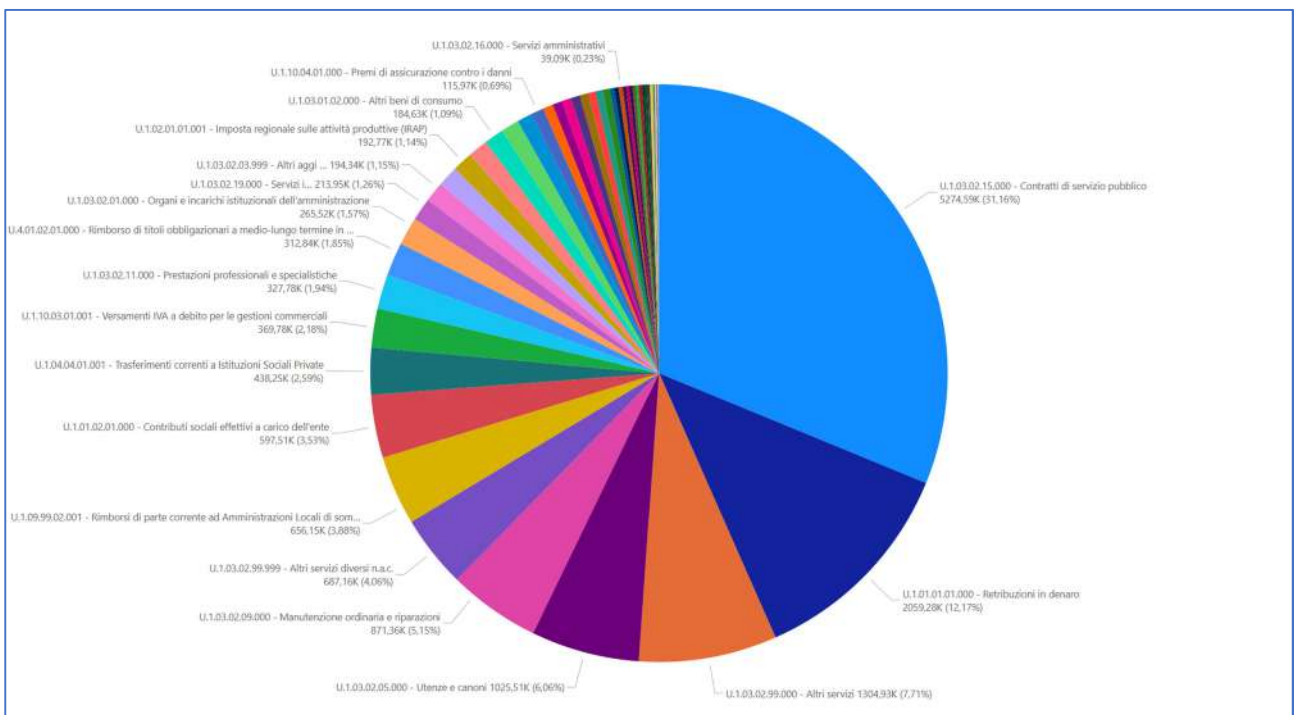
Missione	Prev. Iniziale (a)	Variazioni (b)	Prev. Assestata (c=a+b)	Impegnato (d)	Fondo Pluriennale Vincolato (e)	Altri Fondi (f)	% utilizzo risorse (g=(d+e+f)/c)	Pagato (h)	% Pagato (i=h/d)	da pagare (l)
01 - Servizi istituzionali, generali e di gestione	4.625.765,00	1.113.525,48	5.739.290,48	4.917.563,97	503.956,44	0,00	94,46%	4.373.953,75	88,95%	543.610,22
02 - Giustizia	5.500,00	0,00	5.500,00	0,00	0,00	0,00	0,00%	0,00	0,00%	0,00
03 - Ordine pubblico e sicurezza	1.843.633,00	1.112.318,27	2.955.951,27	2.021.532,69	14.145,80	0,00	68,87%	1.228.635,85	60,78%	792.896,84
04 - Istruzione e diritto allo studio	1.817.427,00	55.554,46	1.872.981,46	1.684.227,95	0,00	0,00	89,92%	1.424.478,02	84,58%	259.749,93
05 - Tutela e valorizzazione dei beni e attivita' culturali	444.379,00	68.180,00	512.559,00	466.128,87	0,00	0,00	90,94%	374.289,48	80,30%	91.839,39
06 - Politiche giovanili, sport e tempo libero	214.400,00	10.702,00	225.102,00	209.812,24	0,00	0,00	93,21%	164.678,18	78,49%	45.134,06
07 - Turismo	159.400,00	9.225,00	168.625,00	163.565,33	0,00	0,00	97,00%	49.178,90	30,07%	114.386,43
08 - Assetto del territorio ed edilizia abitativa	0,00	0,00	0,00	0,00	0,00	0,00	0,00%	0,00	0,00%	0,00
09 - Sviluppo sostenibile e tutela del territorio e dell'ambiente	2.977.903,00	167.102,00	3.145.005,00	2.981.484,02	0,00	0,00	94,80%	2.718.763,40	91,19%	262.720,62
10 - Trasporti e diritto alla mobilita'	1.117.800,00	29.675,00	1.147.475,00	1.124.321,23	0,00	0,00	97,98%	813.882,25	72,39%	310.438,98
11 - Soccorso civile	49.000,00	0,00	49.000,00	31.660,51	0,00	0,00	64,61%	31.632,51	99,91%	28,00
12 - Diritti sociali, politiche sociali e famiglia	2.135.932,00	472.834,42	2.608.766,42	2.485.443,52	0,00	0,00	95,27%	2.034.106,30	81,84%	451.337,22
14 - Sviluppo economico e competitivita'	192.597,00	-16.785,00	175.812,00	172.137,83	0,00	0,00	97,91%	171.970,33	99,90%	167,50
15 - Politiche per il lavoro e la formazione professionale	4.000,00	-3.000,00	1.000,00	0,00	0,00	0,00	0,00%	0,00	0,00%	0,00
16 - Agricoltura, politiche agroalimentari e pesca	0,00	18.600,00	18.600,00	9.493,06	0,00	0,00	51,04%	9.493,06	100,00%	0,00
17 - Energia e diversificazione delle fonti energetiche	0,00	0,00	0,00	0,00	0,00	0,00	0,00%	0,00	0,00%	0,00
20 - Fondi e accantonamenti	2.194.245,00	-61.829,00	2.132.416,00	0,00	0,00	2.132.416,00	100,00%	0,00	0,00%	0,00
50 - Debito pubblico	930.251,00	-272.575,00	657.676,00	657.668,25	0,00	0,00	100,00%	657.668,25	100,00%	0,00
<b>Totale</b>	<b>18.712.232,00</b>	<b>2.703.527,63</b>	<b>21.415.759,63</b>	<b>16.925.039,47</b>	<b>518.102,24</b>	<b>2.132.416,00</b>	<b>91,41%</b>	<b>14.052.730,28</b>	<b>83,03%</b>	<b>2.872.309,19</b>





**- Analisi per Macroaggregato:**

Titolo	Prev. Iniziale (a)	Variazioni (b)	Prev. Assestata (c=a+b)	Impegnato (d)	Fondo Pluriennale Vincolato (e)	Altri Fondi (f)	% utilizzo risorse (g=(d+e+f)/c)	Pagato (h)	% Pagato (i=h/d)	da pagare (l)
<b>1 - Spese correnti</b>	<b>18.179.786,00</b>	<b>2.813.352,63</b>	<b>20.993.138,63</b>	<b>16.502.419,46</b>	<b>518.102,24</b>	<b>2.132.416,00</b>	<b>91,23%</b>	<b>13.630.110,27</b>	<b>82,59%</b>	<b>2.872.309,19</b>
1.01 - Redditi da lavoro dipendente	2.774.691,00	286.021,10	3.060.712,10	2.684.757,78	300.890,50	0,00	97,55%	2.684.606,92	99,99%	150,86
1.02 - Imposte e tasse a carico dell'ente	197.634,00	27.799,67	225.433,67	200.033,38	19.610,85	0,00	97,43%	197.569,36	98,77%	2.464,02
1.03 - Acquisto di beni e servizi	10.770.111,00	1.521.420,15	12.291.531,15	11.210.898,80	197.600,89	0,00	92,82%	9.381.108,77	83,68%	1.829.790,03
1.04 - Trasferimenti correnti	827.300,00	191.572,88	1.018.872,88	967.716,14	0,00	0,00	94,98%	626.361,26	64,73%	341.354,88
1.07 - Interessi passivi	398.805,00	-162.750,00	236.055,00	235.048,24	0,00	0,00	99,57%	235.048,24	100,00%	0,00
1.09 - Rimborsi e poste correttive delle entrate	598.000,00	906.417,83	1.504.417,83	694.186,09	0,00	0,00	46,14%	36.778,24	5,30%	657.407,85
1.10 - Altre spese correnti	2.613.245,00	42.871,00	2.656.116,00	509.779,03	0,00	2.132.416,00	99,48%	468.637,48	91,93%	41.141,55
<b>4 - Rimborso di prestiti</b>	<b>532.446,00</b>	<b>-109.825,00</b>	<b>422.621,00</b>	<b>422.620,01</b>	<b>0,00</b>	<b>0,00</b>	<b>100,00%</b>	<b>422.620,01</b>	<b>100,00%</b>	<b>0,00</b>
4.01 - Rimborso di titoli obbligazionari	312.836,00	0,00	312.836,00	312.835,52	0,00	0,00	100,00%	312.835,52	100,00%	0,00
4.02 - Rimborso prestiti a breve termine	0,00	0,00	0,00	0,00	0,00	0,00		0,00		0,00
4.03 - Rimborso mutui e altri finanziamenti a medio lungo termine	219.610,00	-109.825,00	109.785,00	109.784,49	0,00	0,00	100,00%	109.784,49	100,00%	0,00
<b>Totale</b>	<b>18.712.232,00</b>	<b>2.703.527,63</b>	<b>21.415.759,63</b>	<b>16.925.039,47</b>	<b>518.102,24</b>	<b>2.132.416,00</b>	<b>91,41%</b>	<b>14.052.730,28</b>	<b>83,03%</b>	<b>2.872.309,19</b>

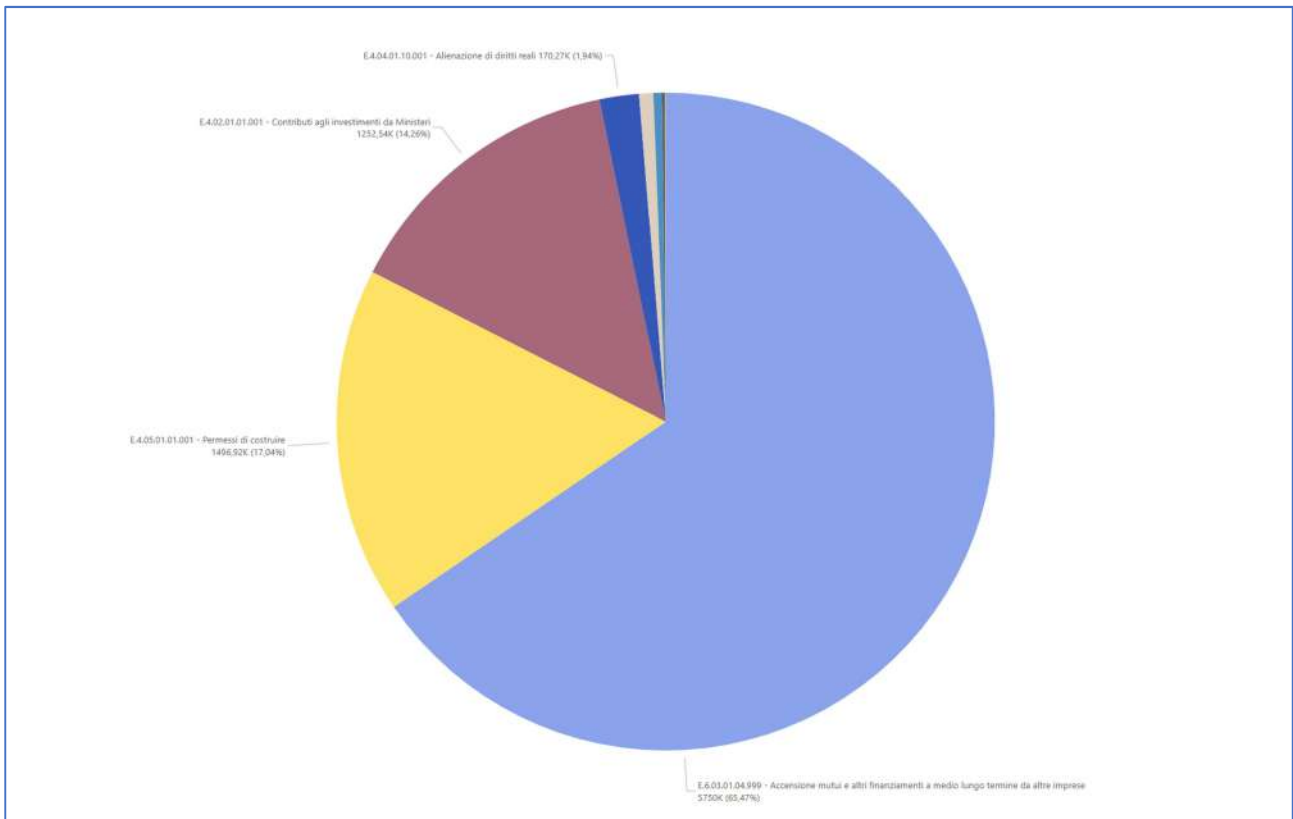




## LE ENTRATE IN C/CAPITALE

Le entrate destinate e/o vincolate al finanziamento degli investimenti, iscritte nei titoli 4,5 e 6 del conto di bilancio, sono illustrate nei seguenti prospetti:

Titolo	Previsione Iniziale (a)	Variazioni (b)	Previsione Definitiva (c=a+b)	Accertato (d)	% Realizzo (e=d/c)	Incassato (f)	% Incasso (g=f/d)	Residui da Gestione Comp. (h=d-f)
<b>0 - Avanzo di Amministrazione, Fondo Pluriennale Vincolato e Fondo di Cassa</b>	<b>0,00</b>	<b>7.950.533,66</b>	<b>7.950.533,66</b>	<b>0,00</b>	<b>0,00%</b>	<b>0,00</b>		<b>0,00</b>
0.01 - Avanzo di Amministrazione								
0.01.0200 - Avanzo di Amministrazione applicato alla parte capitale	0,00	6.886.533,59	6.886.533,59	0,00	0,00%	0,00		0,00
E.0.01.01.02.000 - Avanzo applicato alla parte capitale	0,00	6.886.533,59	6.886.533,59	0,00	0,00%	0,00		0,00
0.03 - Fpv di Parte Capitale								
0.03.0100 - Fpv di Parte Capitale	0,00	1.064.000,07	1.064.000,07	0,00	0,00%	0,00		0,00
E.0.01.03.01.000 - Fpv Parte Capitale	0,00	1.064.000,07	1.064.000,07	0,00	0,00%	0,00		0,00
<b>4 - Entrate in conto capitale</b>	<b>2.404.252,00</b>	<b>3.286.035,60</b>	<b>5.690.287,60</b>	<b>3.032.874,71</b>	<b>53,30%</b>	<b>1.903.686,11</b>	<b>62,77%</b>	<b>1.129.188,60</b>
4.01 - Tributi in conto capitale								
4.01.0100 - Imposte da sanatorie e condoni	0,00	0,00	0,00	0,00		0,00		0,00
E.4.01.01.01.001 - Condoni edilizi e sanatoria opere edilizie abusive	0,00	0,00	0,00	0,00		0,00		0,00
4.02 - Contributi agli investimenti								
4.02.0100 - Contributi agli investimenti da amministrazioni pubbliche	246.037,00	3.077.751,60	3.323.788,60	1.301.979,77	39,17%	298.137,88	22,90%	1.003.841,89
E.4.02.01.01.000 - Contributi agli investimenti da Amministrazioni Centrali	0,00	0,00	0,00	0,00		0,00		0,00
E.4.02.01.01.001 - Contributi agli investimenti da Ministeri	160.000,00	2.174.089,16	2.334.089,16	1.252.535,67	53,66%	298.137,88	23,80%	954.397,79
E.4.02.01.01.002 - Contributi agli investimenti da Ministero dell'Istruzione - Istituzioni Scolastiche	0,00	0,00	0,00	0,00		0,00		0,00
E.4.02.01.02.000 - Contributi agli investimenti da Amministrazioni Locali	50.000,00	7.252,44	57.252,44	13.408,07	23,42%	0,00	0,00%	13.408,07
E.4.02.01.02.001 - Contributi agli investimenti da Regioni e province autonome	36.037,00	896.410,00	932.447,00	36.036,03	3,86%	0,00	0,00%	36.036,03
4.02.0200 - Contributi agli investimenti da Famiglie	0,00	0,00	0,00	0,00		0,00		0,00
E.4.02.02.01.001 - Contributi agli investimenti da Famiglie	0,00	0,00	0,00	0,00		0,00		0,00
4.02.0300 - Contributi agli investimenti da Imprese	0,00	60.000,00	60.000,00	60.000,00	100,00%	0,00	0,00%	60.000,00
E.4.02.03.03.999 - Contributi agli investimenti da altre Imprese	0,00	60.000,00	60.000,00	60.000,00	100,00%	0,00	0,00%	60.000,00
4.04 - Entrate da alienazione di beni materiali e immateriali								
4.04.0100 - Alienazione di beni materiali	25.000,00	148.284,00	173.284,00	173.979,81	100,40%	161.389,41	92,76%	12.590,40
E.4.04.01.01.000 - Alienazione di Mezzi di trasporto ad uso civile, di sicurezza e ordine pubblico	0,00	0,00	0,00	0,00		0,00		0,00
E.4.04.01.08.000 - Alienazione di Beni immobili	0,00	3.714,00	3.714,00	3.713,40	99,98%	3.713,40	100,00%	0,00
E.4.04.01.10.001 - Alienazione di diritti reali	25.000,00	144.570,00	169.570,00	170.266,41	100,41%	157.676,01	92,61%	12.590,40
4.05 - Altre entrate in conto capitale								
4.05.0100 - Permessi di costruire	2.133.215,00	0,00	2.133.215,00	1.496.915,13	70,17%	1.444.158,82	96,48%	52.756,31
E.4.05.01.01.001 - Permessi di costruire	2.133.215,00	0,00	2.133.215,00	1.496.915,13	70,17%	1.444.158,82	96,48%	52.756,31
4.05.0400 - Altre entrate in conto capitale n.a.c.	0,00	0,00	0,00	0,00		0,00		0,00
E.4.05.04.99.999 - Altre entrate in conto capitale n.a.c.	0,00	0,00	0,00	0,00		0,00		0,00
<b>5 - Entrate da riduzione di attivita' finanziarie</b>	<b>4.450.000,00</b>	<b>5.644.925,00</b>	<b>10.094.925,00</b>	<b>0,00</b>	<b>0,00%</b>	<b>0,00</b>		<b>0,00</b>
5.03 - Riscossione crediti di medio-lungo termine								
5.03.0300 - Riscossione crediti di medio-lungo termine a tasso agevolato da Imprese	0,00	0,00	0,00	0,00		0,00		0,00
E.5.03.03.01.001 - Riscossione crediti di medio-lungo termine a tasso agevolato da imprese controllate	0,00	0,00	0,00	0,00		0,00		0,00
5.04 - Altre entrate per riduzione di attivita' finanziarie								
5.04.0300 - Riduzione di altre attivita' finanziarie verso Imprese	0,00	0,00	0,00	0,00		0,00		0,00
E.5.04.03.03.001 - Altre entrate per riduzione di altre attivita' finanziarie verso Cassa Depositi e Prestiti	0,00	0,00	0,00	0,00		0,00		0,00
5.04.0700 - Prelevi da depositi bancari	4.450.000,00	5.644.925,00	10.094.925,00	0,00	0,00%	0,00		0,00
E.5.04.07.01.001 - Prelevi da depositi bancari	4.450.000,00	5.644.925,00	10.094.925,00	0,00	0,00%	0,00		0,00
<b>6 - Accensione di prestiti</b>	<b>4.450.000,00</b>	<b>5.644.925,00</b>	<b>10.094.925,00</b>	<b>5.750.000,00</b>	<b>56,96%</b>	<b>5.750.000,00</b>	<b>100,00%</b>	<b>0,00</b>
6.02 - Accensione Prestiti a breve termine								
6.02.0200 - Anticipazioni	0,00	0,00	0,00	0,00		0,00		0,00
E.6.02.02.01.000 - Anticipazioni a titolo oneroso	0,00	0,00	0,00	0,00		0,00		0,00
6.03 - Accensione Mutui e altri finanziamenti a medio lungo termine								
6.03.0100 - Finanziamenti a medio lungo termine	4.450.000,00	5.644.925,00	10.094.925,00	5.750.000,00	56,96%	5.750.000,00	100,00%	0,00
E.6.03.01.04.000 - Accensione mutui e altri finanziamenti a medio lungo termine da Imprese	4.450.000,00	0,00	4.450.000,00	0,00	0,00%	0,00		0,00
E.6.03.01.04.003 - Accensione mutui e altri finanziamenti a medio lungo termine da Cassa Depositi e Prestiti - SPA	0,00	0,00	0,00	0,00		0,00		0,00
E.6.03.01.04.999 - Accensione mutui e altri finanziamenti a medio lungo termine da altre imprese	0,00	5.644.925,00	5.644.925,00	5.750.000,00	101,86%	5.750.000,00	100,00%	0,00
<b>Totale</b>	<b>11.304.252,00</b>	<b>22.526.419,26</b>	<b>33.830.671,26</b>	<b>8.782.874,71</b>	<b>25,96%</b>	<b>7.653.686,11</b>	<b>87,14%</b>	<b>1.129.188,60</b>



## LE SPESE PER INVESTIMENTO

Le spese per la realizzazione di investimenti, iscritte nei Titoli 2 – Spese in c/capitale e Titolo 3 – Spese per l'Incremento di attività finanziarie, sono finanziate – di norma – dalle entrate di parte capitale – e rappresentano gli investimenti realizzati dall'Ente.

La presenza di somme iscritte al Fondo Pluriennale Vincolato <sup>1</sup>, indica che tali somme sono state accertate nell'esercizio o negli esercizi precedenti, ma che le obbligazioni passive saranno esigibili in esercizi successivi a quello oggetto di rendiconto.

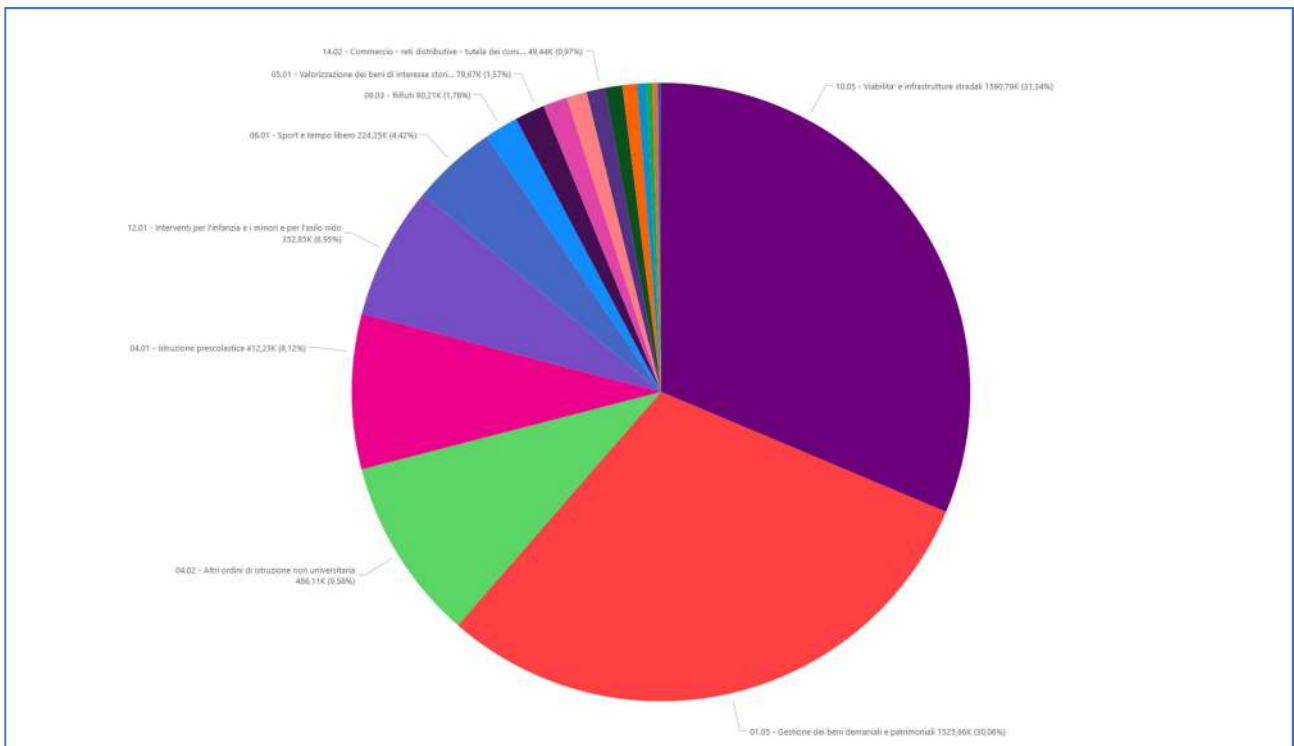
Tali spese possono essere analizzate sia secondo le finalità istituzionali perseguite (le Missioni del Conto di Bilancio) sia secondo la natura della spesa ( i Macroaggregati).

<sup>1</sup> Cfr. par. 5.4 Principio Contabile Applicato della Contabilità Finanziaria: "Il fondo pluriennale vincolato è un saldo finanziario, costituito da risorse già accertate destinate al finanziamento di obbligazioni passive dell'ente già impegnate, ma esigibili in esercizi successivi a quello in cui è accertata l'entrata. Trattasi di un saldo finanziario che garantisce la copertura di spese imputate agli esercizi successivi a quello in corso, che nasce dall'esigenza di applicare il principio della competenza finanziaria di cui all'allegato 1, e rendere evidente la distanza temporale intercorrente tra l'acquisizione dei finanziamenti e l'effettivo impiego di tali risorse. "



Analisi per Missione:

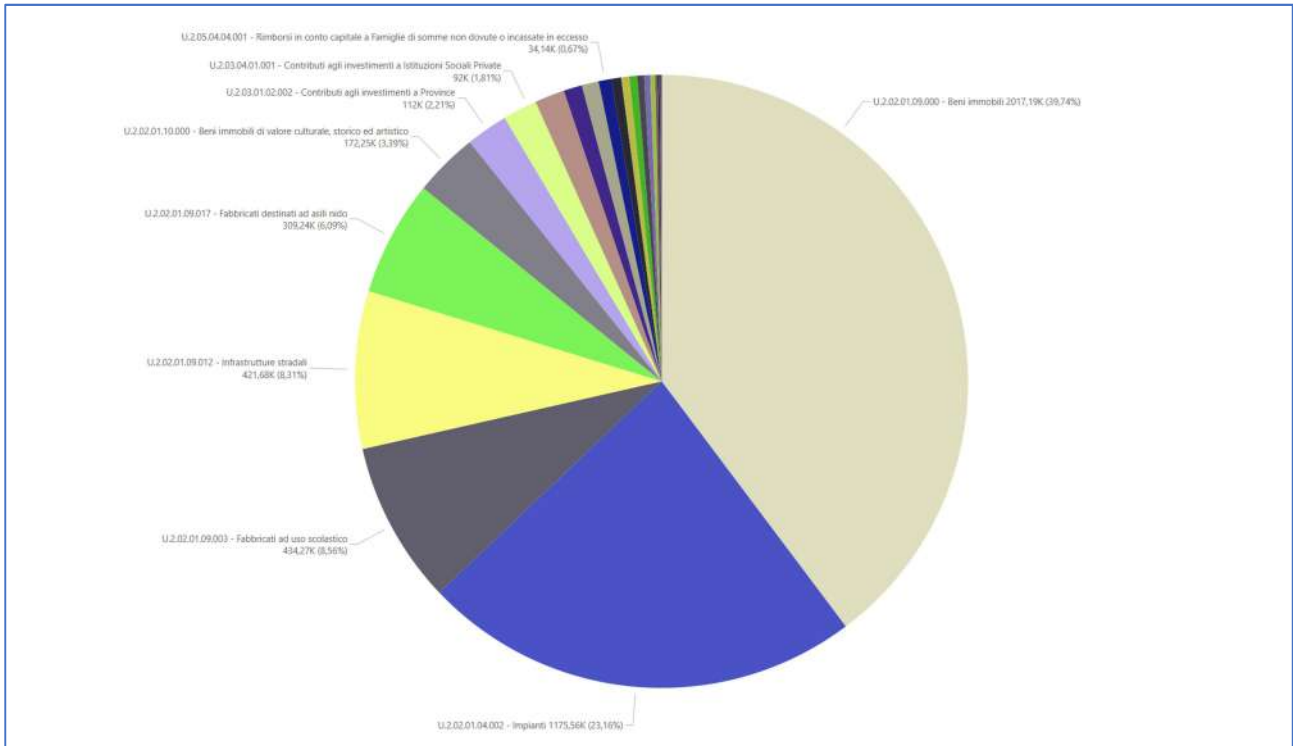
Missione	Prev. Iniziale (a)	Variazioni (b)	Prev. Assestata (c=a+b)	Impegnato (d)	Fondo Pluriennale Vincolato (e)	Altri Fondi (f)	% utilizzo risorse (g=(d+e+f)/c)	Pagato (h)	% Pagato (i=h/d)	da pagare (l)
<b>01 - Servizi istituzionali, generali e di gestione</b>	<b>5.550.000,00</b>	<b>7.906.774,56</b>	<b>13.456.774,56</b>	<b>1.658.906,00</b>	<b>264.574,88</b>	<b>0,00</b>	<b>14,29%</b>	<b>1.399.682,25</b>	<b>84,37%</b>	<b>259.223,75</b>
01.03 - Gestione economica, finanziaria, programmazione, provveditorato	15.000,00	0,00	15.000,00	15.000,00	0,00	0,00	100,00%	0,00	0,00%	15.000,00
01.05 - Gestione dei beni demaniali e patrimoniali	5.450.000,00	7.720.503,94	13.170.503,94	1.525.663,78	171.253,10	0,00	12,88%	1.318.270,76	86,41%	207.393,02
01.06 - Ufficio tecnico	35.000,00	153.681,62	188.681,62	64.359,64	93.321,78	0,00	83,57%	61.431,64	95,45%	2.928,00
01.08 - Statistica e sistemi informativi	50.000,00	32.589,00	82.589,00	53.882,58	0,00	0,00	65,24%	19.979,85	37,08%	33.902,73
<b>03 - Ordine pubblico e sicurezza</b>	<b>50.000,00</b>	<b>54.279,00</b>	<b>104.279,00</b>	<b>45.380,34</b>	<b>0,00</b>	<b>0,00</b>	<b>43,52%</b>	<b>11.102,00</b>	<b>24,46%</b>	<b>34.278,34</b>
03.02 - Sistema integrato di sicurezza urbana	50.000,00	54.279,00	104.279,00	45.380,34	0,00	0,00	43,52%	11.102,00	24,46%	34.278,34
<b>04 - Istruzione e diritto allo studio</b>	<b>66.000,00</b>	<b>1.195.647,96</b>	<b>1.261.647,96</b>	<b>921.725,54</b>	<b>181.528,45</b>	<b>0,00</b>	<b>87,45%</b>	<b>832.189,05</b>	<b>90,29%</b>	<b>89.536,49</b>
04.01 - Istruzione prescolastica	5.000,00	627.159,43	632.159,43	412.228,04	105.478,45	0,00	81,89%	322.691,55	78,28%	89.536,49
04.02 - Altri ordini di istruzione non universitaria	30.000,00	569.827,53	599.827,53	486.106,30	76.050,00	0,00	93,72%	486.106,30	100,00%	0,00
04.07 - Diritto allo studio	31.000,00	-1.339,00	29.661,00	23.391,20	0,00	0,00	78,86%	23.391,20	100,00%	0,00
<b>05 - Tutela e valorizzazione dei beni e attivita' culturali</b>	<b>411.000,00</b>	<b>87.540,48</b>	<b>498.540,48</b>	<b>79.668,62</b>	<b>0,00</b>	<b>0,00</b>	<b>15,98%</b>	<b>79.058,62</b>	<b>99,23%</b>	<b>610,00</b>
05.01 - Valorizzazione dei beni di interesse storico	400.000,00	87.540,48	487.540,48	79.668,62	0,00	0,00	16,34%	79.058,62	99,23%	610,00
05.02 - Attivita' culturali e interventi diversi nel settore culturale	11.000,00	0,00	11.000,00	0,00	0,00	0,00	0,00%	0,00	0,00%	0,00
<b>06 - Politiche giovanili, sport e tempo libero</b>	<b>0,00</b>	<b>6.563.906,03</b>	<b>6.563.906,03</b>	<b>224.250,45</b>	<b>30.926,02</b>	<b>0,00</b>	<b>3,89%</b>	<b>223.742,93</b>	<b>99,77%</b>	<b>507,52</b>
06.01 - Sport e tempo libero	0,00	6.563.906,03	6.563.906,03	224.250,45	30.926,02	0,00	3,89%	223.742,93	99,77%	507,52
<b>08 - Assetto del territorio ed edilizia abitativa</b>	<b>0,00</b>	<b>1.023.707,27</b>	<b>1.023.707,27</b>	<b>8.512,81</b>	<b>118.784,46</b>	<b>0,00</b>	<b>12,43%</b>	<b>8.512,81</b>	<b>100,00%</b>	<b>0,00</b>
08.02 - Edilizia residenziale pubblica e locale e piani di edilizia economico-popolare	0,00	1.023.707,27	1.023.707,27	8.512,81	118.784,46	0,00	12,43%	8.512,81	100,00%	0,00
<b>09 - Sviluppo sostenibile e tutela del territorio e dell'ambiente</b>	<b>2.415.775,00</b>	<b>2.443.436,00</b>	<b>4.859.211,00</b>	<b>90.213,59</b>	<b>0,00</b>	<b>0,00</b>	<b>1,86%</b>	<b>3.519,83</b>	<b>3,90%</b>	<b>86.693,76</b>
09.02 - Tutela, valorizzazione e recupero ambientale	15.775,00	0,00	15.775,00	0,00	0,00	0,00	0,00%	0,00	0,00%	0,00
09.03 - Rifiuti	0,00	466.846,00	466.846,00	90.213,59	0,00	0,00	19,32%	3.519,83	3,90%	86.693,76
09.04 - Servizio idrico integrato	2.400.000,00	16.590,00	2.416.590,00	0,00	0,00	0,00	0,00%	0,00	0,00%	0,00
09.06 - Tutela e valorizzazione delle risorse idriche	0,00	1.960.000,00	1.960.000,00	0,00	0,00	0,00	0,00%	0,00	0,00%	0,00
<b>10 - Trasporti e diritto alla mobilita'</b>	<b>1.290.000,00</b>	<b>2.730.961,54</b>	<b>4.170.961,54</b>	<b>1.590.785,17</b>	<b>776.436,90</b>	<b>0,00</b>	<b>56,75%</b>	<b>930.129,03</b>	<b>58,47%</b>	<b>660.656,14</b>
10.05 - Viabilita' e infrastrutture stradali	1.290.000,00	2.730.961,54	4.170.961,54	1.590.785,17	776.436,90	0,00	56,75%	930.129,03	58,47%	660.656,14
<b>11 - Soccorso civile</b>	<b>50.000,00</b>	<b>0,00</b>	<b>50.000,00</b>	<b>0,00</b>	<b>0,00</b>	<b>0,00</b>	<b>0,00%</b>	<b>0,00</b>	<b>0,00%</b>	<b>0,00</b>
11.02 - Interventi a seguito di calamita' naturali	50.000,00	0,00	50.000,00	0,00	0,00	0,00	0,00%	0,00	0,00%	0,00
<b>12 - Diritti sociali, politiche sociali e famiglia</b>	<b>85.440,00</b>	<b>937.884,46</b>	<b>1.223.324,46</b>	<b>407.207,37</b>	<b>8.543,32</b>	<b>0,00</b>	<b>33,99%</b>	<b>213.564,24</b>	<b>52,45%</b>	<b>193.643,13</b>
12.01 - Interventi per l'infanzia e i minori e per l'asilo nido	70.000,00	837.884,46	907.884,46	352.847,83	0,00	0,00	38,86%	198.124,24	56,15%	154.723,59
12.05 - Interventi per le famiglie	15.440,00	0,00	15.440,00	15.440,00	0,00	0,00	100,00%	15.440,00	100,00%	0,00
12.09 - Servizio necroscopico e cimiteriale	0,00	100.000,00	100.000,00	38.919,54	8.543,32	0,00	15,82%	0,00	0,00%	38.919,54
<b>14 - Sviluppo economico e competitivita'</b>	<b>36.037,00</b>	<b>14.201,22</b>	<b>50.238,22</b>	<b>49.442,41</b>	<b>0,00</b>	<b>0,00</b>	<b>98,42%</b>	<b>41.949,48</b>	<b>84,85%</b>	<b>7.492,93</b>
14.02 - Commercio - reti distributive - tutela dei consumatori	36.037,00	14.201,22	50.238,22	49.442,41	0,00	0,00	98,42%	41.949,48	84,85%	7.492,93
<b>Totale</b>	<b>9.954.252,00</b>	<b>22.958.338,52</b>	<b>33.262.590,52</b>	<b>5.076.092,30</b>	<b>1.380.794,03</b>	<b>0,00</b>	<b>19,41%</b>	<b>3.743.450,24</b>	<b>73,75%</b>	<b>1.332.642,06</b>





- Analisi per Macroaggregato:

Titolo	Prev. Iniziale (a)	Variazioni (b)	Prev. Assestata (c=a+b)	Impegnato (d)	Fondo Pluriennale Vincolato (e)	Altri Fondi (f)	% utilizzo risorse (g = (d+e+f)/c)	Pagato (h)	% Pagato (i=h/d)	da pagare (l)
<b>2 - Spese in conto capitale</b>										
2.02 - Investimenti fissi lordi e acquisto di terreni	5.383.775,00	16.898.428,30	397.056,20	4.748.282,09	1.380.794,03	0,00	27,08%	3.515.132,96	74,03%	1.233.149,13
2.03 - Contributi agli investimenti	95.477,00	371.201,22	66.668,32	289.882,41	0,00	0,00	62,12%	190.389,48	65,68%	99.492,93
2.05 - Altre spese in conto capitale	25.000,00	43.784,00	34.392,00	37.927,80	0,00	0,00	55,14%	37.927,80	100,00%	0,00
<b>3 - Spese per incremento di attività finanziarie</b>										
3.04 - Altre spese per incremento di attività finanziarie	4.450.000,00	5.644.925,00	10.094.925,00	0,00	0,00	0,00	0,00%	0,00		0,00
<b>Totale</b>	<b>9.954.252,00</b>	<b>22.958.338,52</b>	<b>496.456,57</b>	<b>5.076.092,30</b>	<b>1.380.794,03</b>	<b>0,00</b>	<b>19,41%</b>	<b>3.743.450,24</b>	<b>73,75%</b>	<b>1.332.642,06</b>





## LE VARIAZIONI AL BILANCIO

Nel corso dell'esercizio, ai sensi del disposto dell'art. 175 del Decreto Legislativo 18 agosto 2000 n. 267, le previsioni del Bilancio sono state variate con i seguenti atti deliberativi:

Organo	data	Numero	Oggetto
Delibera di Giunta	30/01/2024	10	Variazione al bilancio finanziario 2024/2026 e al bilancio di cassa per l'annualità 2024 ai sensi dell'art. 175 comma 4) del Decreto Legislativo 18 agosto 2000, n. 267 (TUEL)
Delibera di Giunta	19/03/2024	35	Approvazione del riaccertamento ordinario dei residui al 31 dicembre 2023 ai sensi dell'articolo 228, comma 3 del d.lgs. 267/2000 e articolo 3, comma 4 del d.lgs. 118/2011
Delibera di Consiglio	28/03/2024	4	Variazione al bilancio finanziario 2024/2026 e al bilancio di cassa per l'annualità 2024
Delibera di Consiglio	18/06/2024	17	Variazione al bilancio finanziario 2024/2026 e al bilancio di cassa per l'annualità 2024
Delibera di Consiglio	23/07/2024	23	Assestamento generale di bilancio e salvaguardia degli equilibri per l'esercizio 2024 ai sensi degli artt. 175, comma 8 e 193 del Decreto Legislativo 18 agosto 2000, n. 267
Delibera di Giunta	05/11/2024	142	Variazione al bilancio finanziario 2024/2026 e al bilancio di cassa per l'annualità 2024 ai sensi dell'art. 175 comma 4) del Decreto Legislativo 18 agosto 2000, n. 267 (TUEL)
Delibera di Giunta	28/11/2024	153	Variazione al bilancio finanziario 2024/2026 e al bilancio di cassa per l'annualità 2024 ai sensi dell'art. 175 comma 4) del Decreto Legislativo 18 agosto 2000, n. 267 (TUEL)
Delibera di Consiglio	28/11/2024	39	Variazione al bilancio finanziario 2024/2026 e al bilancio di cassa per l'annualità 2024 ai sensi dell'art. 175, comma 3, del decreto legislativo 18 agosto 2000 n. 267 (TUEL)



Con tali atti deliberativi, il cui contenuto è reperibile sul sito istituzionale dell'Ente, nella sezione denominata Amministrazione Trasparente, il Bilancio di Previsione ha i seguenti stanziamenti definitivi:

Titolo	Prev. Iniziali (a)	Variazioni (b)	Prev. Assestato (c=a+b)
<b>0 - Avanzo di Amministrazione, Fondo Pluriennale Vincolato e Fondo di Cassa</b>			
0.01 - Avanzo di Amministrazione	0,00	8.094.358,77	8.094.358,77
0.02 - Fpv di Parte Corrente	0,00	463.519,45	463.519,45
0.03 - Fpv di Parte Capitale	0,00	1.064.000,07	1.064.000,07
<b>1 - Entrate correnti di natura tributaria, contributiva e perequativa</b>			
1.0101 - Imposte tasse e proventi assimilati	9.394.107,00	58.374,00	9.452.481,00
1.0301 - Fondi perequativi da Amministrazioni Centrali	912.053,00	168.701,00	1.080.754,00
<b>2 - Trasferimenti correnti</b>			
2.0101 - Trasferimenti correnti da Amministrazioni pubbliche	922.072,00	186.552,00	1.108.624,00
2.0102 - Trasferimenti correnti da Famiglie	0,00	0,00	0,00
2.0103 - Trasferimenti correnti da Imprese	55.000,00	2.141,00	57.141,00
<b>3 - Entrate extratributarie</b>			
3.01 - Vendita di beni e servizi e proventi derivanti dalla gestione dei beni	2.683.000,00	7.159,00	2.690.159,00
3.02 - Proventi derivanti dall'attività di controllo e repressione delle irregolarità e degli illeciti	3.154.000,00	90.894,00	3.244.894,00
3.03 - Interessi attivi	500,00	107.725,00	108.225,00
3.04 - Altre entrate da redditi da capitale	0,00	0,00	0,00
3.05 - Rimborsi e altre entrate correnti	591.500,00	868.310,00	1.459.810,00
<b>4 - Entrate in conto capitale</b>			
4.01 - Tributi in conto capitale	0,00	0,00	0,00
4.02 - Contributi agli investimenti	246.037,00	3.137.751,60	3.383.788,60
4.04 - Entrate da alienazione di beni materiali e immateriali	25.000,00	148.284,00	173.284,00
4.05 - Altre entrate in conto capitale	2.133.215,00	0,00	2.133.215,00
<b>5 - Entrate da riduzione di attività finanziarie</b>			
5.03 - Riscossione crediti di medio-lungo termine	0,00	0,00	0,00
5.04 - Altre entrate per riduzione di attività finanziarie	4.450.000,00	5.644.925,00	10.094.925,00
<b>6 - Accensione di prestiti</b>			
6.02 - Accensione Prestiti a breve termine	0,00	0,00	0,00
6.03 - Accensione Mutui e altri finanziamenti a medio lungo termine	4.450.000,00	5.644.925,00	10.094.925,00
<b>7 - Anticipazioni da istituto tesoriere/cassiere</b>			
7.01 - Anticipazioni da istituto tesoriere/cassiere	0,00	0,00	0,00
<b>9 - Entrate per conto terzi e partite di giro</b>			
9.01 - Entrate per partite di giro	2.325.000,00	650.000,00	2.975.000,00
9.02 - Entrate per conto terzi	190.000,00	-50.000,00	140.000,00
<b>Totale</b>	<b>31.531.484,00</b>	<b>26.287.619,89</b>	<b>57.819.103,89</b>



Titolo	Prev. Iniziale (a)	Variazioni (b)	Prev. Assestata (c=a+b)
<b>1 - Spese correnti</b>	<b>18.179.786,00</b>	<b>2.813.352,63</b>	<b>20.993.138,63</b>
1.01 - Redditi da lavoro dipendente	2.774.691,00	286.021,10	3.060.712,10
1.02 - Imposte e tasse a carico dell'ente	197.634,00	27.799,67	225.433,67
1.03 - Acquisto di beni e servizi	10.770.111,00	1.521.420,15	12.291.531,15
1.04 - Trasferimenti correnti	827.300,00	191.572,88	1.018.872,88
1.07 - Interessi passivi	398.805,00	-162.750,00	236.055,00
1.09 - Rimborsi e poste correttive delle entrate	598.000,00	906.417,83	1.504.417,83
1.10 - Altre spese correnti	2.613.245,00	42.871,00	2.656.116,00
<b>2 - Spese in conto capitale</b>	<b>5.504.252,00</b>	<b>17.339.167,26</b>	<b>23.193.419,26</b>
2.02 - Investimenti fissi lordi e acquisto di terreni	5.383.775,00	16.924.182,04	22.657.957,04
2.03 - Contributi agli investimenti	95.477,00	371.201,22	466.678,22
2.04 - Altri trasferimenti in conto capitale	0,00	0,00	0,00
2.05 - Altre spese in conto capitale	25.000,00	43.784,00	68.784,00
<b>3 - Spese per incremento di attivita' finanziarie</b>	<b>4.450.000,00</b>	<b>5.644.925,00</b>	<b>10.094.925,00</b>
3.04 - Altre spese per incremento di attivita' finanziarie	4.450.000,00	5.644.925,00	10.094.925,00
<b>4 - Rimborso di prestiti</b>	<b>532.446,00</b>	<b>-109.825,00</b>	<b>422.621,00</b>
4.01 - Rimborso di titoli obbligazionari	312.836,00	0,00	312.836,00
4.02 - Rimborso prestiti a breve termine	0,00	0,00	0,00
4.03 - Rimborso mutui e altri finanziamenti a medio lungo termine	219.610,00	-109.825,00	109.785,00
<b>5 - Chiusura Anticipazioni da istituto tesoriere/cassiere</b>	<b>0,00</b>	<b>0,00</b>	<b>0,00</b>
5.01 - Chiusura Anticipazioni ricevute da istituto tesoriere/cassiere	0,00	0,00	0,00
<b>7 - Spese per conto terzi e partite di giro</b>	<b>2.515.000,00</b>	<b>600.000,00</b>	<b>3.115.000,00</b>
7.01 - Uscite per partite di giro	2.325.000,00	550.000,00	2.875.000,00
7.02 - Uscite per conto terzi	190.000,00	50.000,00	240.000,00
<b>Totale</b>	<b>31.181.484,00</b>	<b>26.287.619,89</b>	<b>57.819.103,89</b>

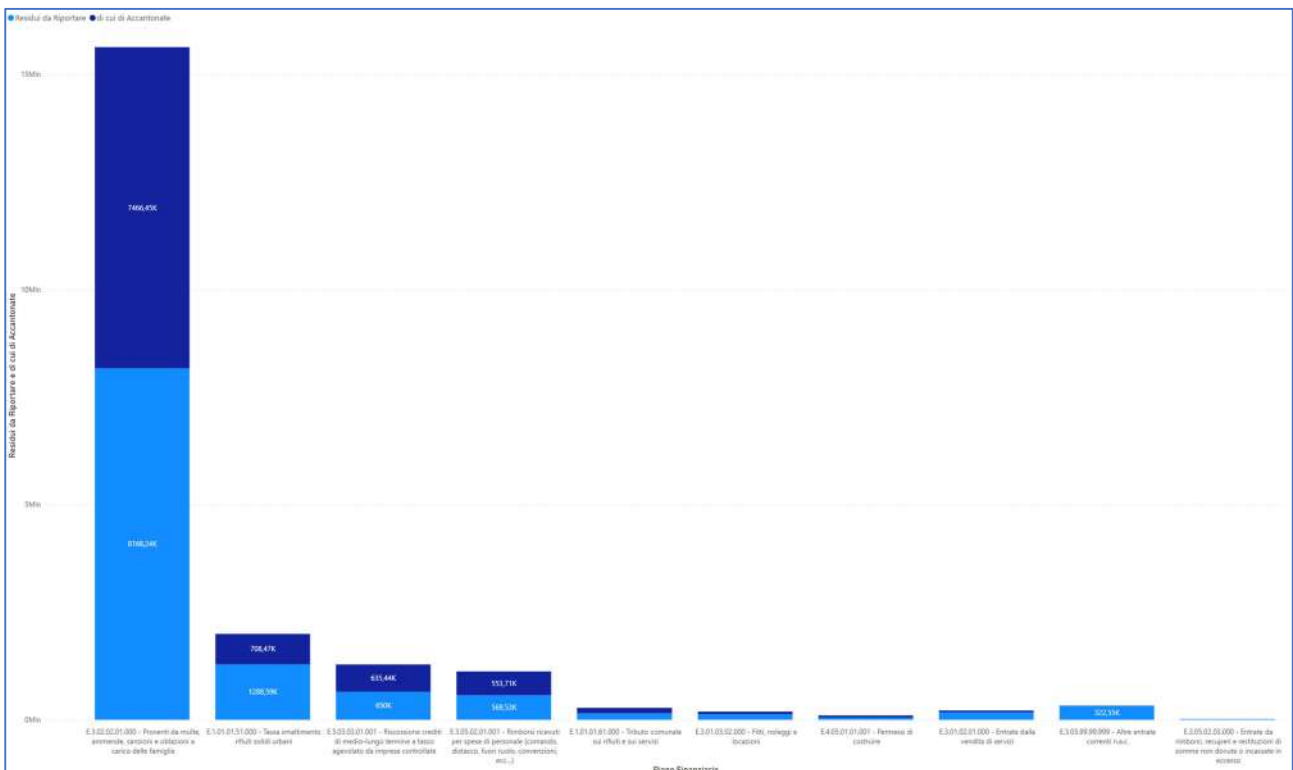


## LA GESTIONE RESIDUI

In occasione del c.d. Riaccertamento Ordinario 2024, il Comune di LONATO DEL GARDA ha dato seguito al disposto del Principio Generale della Competenza Finanziaria c.d. Potenziata, stralciando dal conto del bilancio tutti quegli impegni per i quali non è stata verificata l'obbligazione sottostante. Da tale operazione discende il risultato di amministrazione, nella sua componente derivante dalla gestione residui.

Oltre a tale operazione, si è provveduto alla verifica puntuale dei residui attivi, che rappresentano crediti esigibili e non incassati. Il volume dei crediti scaduti e non incassati, ai sensi del Principio Contabile applicato della Contabilità Finanziaria, allegato 4/2, obbliga questa amministrazione ad accantonare una quota del risultato di amministrazione a copertura del potenziale insoluto delle poste iscritte a residuo.

Per l'esercizio 2024, tale quota è dettagliata nel seguente prospetto:



Il calcolo di tale importo segue le modalità previste dal Legislatore all'esempio 5 dell'allegato 4/2, che recita: "[...]In occasione della redazione del rendiconto è verificata la congruità del fondo crediti di dubbia esigibilità accantonata nel risultato di amministrazione, facendo riferimento all'importo complessivo dei residui attivi, sia di competenza dell'esercizio cui si riferisce il rendiconto, sia degli esercizi precedenti. A tal fine si si provvede: b1) a determinare, per ciascuna delle categorie di entrate di cui al punto 1), l'importo dei residui complessivo come risultano alla fine dell'esercizio appena concluso, a seguito dell'operazione di riaccertamento ordinario di cui all'articolo 3, comma 4, del presente decreto; b2) a calcolare, in corrispondenza di ciascun entrata di cui al punto b1), la media del rapporto tra gli incassi (in c/residui) e l'importo dei residui attivi all'inizio di ogni anno degli ultimi 5 esercizi. L'importo dei residui attivi all'inizio di ciascun anno degli ultimi 5 esercizi può essere ridotto di una percentuale pari all'incidenza dei residui attivi di cui alle lettere b) e d) del prospetto di cui al punto 9.3 riguardante il riaccertamento straordinario dei residui rispetto al totale dei residui attivi risultante dal rendiconto 2014 . Tale percentuale di riduzione può essere applicata in occasione della determinazione del fondo crediti di dubbia esigibilità da accantonare nel risultato di amministrazione degli esercizi successivi, con riferimento



alle annualità precedenti all'avvio della riforma; b3) ad applicare all'importo complessivo dei residui classificati secondo le modalità di cui al punto b1) una percentuale pari al complemento a 100 delle medie di cui al punto b2).

Con riferimento alla lettera b2) la media può essere calcolata secondo le seguenti modalità: b. media semplice (sia la media fra totale incassato e totale accertato, sia la media dei rapporti annui); c. rapporto tra la sommatoria degli incassi in c/residui di ciascun anno ponderati con i seguenti pesi: 0,35 in ciascuno degli anni nel biennio precedente e il 0,10 in ciascuno degli anni del primo triennio - rispetto alla sommatoria degli residui attivi al 1° gennaio di ciascuna anno ponderati con i medesimi pesi indicati per gli incassi; d. media ponderata del rapporto tra incassi in c/residui e i residui attivi all'inizio ciascun anno del quinquennio con i seguenti pesi: 0,35 in ciascuno degli anni nel biennio precedente e il 0,10 in ciascuno degli anni del primo triennio. Se il fondo crediti di dubbia esigibilità complessivo accantonato nel risultato di amministrazione (costituito dalle quote del risultato di amministrazioni vincolato nei precedenti esercizi e dall'accantonamento effettuato nell'esercizio cui si riferisce il rendiconto) risulta inferiore all'importo considerato congruo è necessario incrementare conseguentemente la quota del risultato di amministrazione dedicata al fondo crediti di dubbia esigibilità. Se il fondo crediti di dubbia esigibilità accantonata risulta superiore a quello considerato congruo, è possibile svincolare conseguentemente la quota del risultato di amministrazione dedicata al fondo. Ai sensi di quanto previsto dall'articolo 187, comma 1, del TUEL e dall'articolo 42, comma 1, del presente decreto, in caso di incapienza del risultato di amministrazione, la quota del fondo crediti di dubbia esigibilità non compresa nel risultato di amministrazione è iscritta come posta a se stante della spesa nel bilancio di previsione.[...].

Il dettaglio della composizione del Fondo Crediti di Dubbia Esigibilità, al 31 dicembre 2024, è dettagliato nei seguenti prospetti:



Titolo	Residui Attivi da Gest. Competenza (a)	Residui Attivi da Gest. Residui (b)	Residui da Riportare (c=a+b)	di cui potenzialmente inseguibili (d)	di cui accantonati a FCDE (e)	% acc. FCDE (f=e/d)
<b>1 - Entrate correnti di natura tributaria, contributiva e perequativa</b>						
1.0101 - Imposte tasse e proventi assimilati	236.433,14	1.203.773,81	1.440.206,95	1.440.206,95	833.884,19	57,90%
1.0101.51 - Tassa smaltimento rifiuti solidi urbani	236.433,14	1.052.157,35	1.288.590,49	1.288.590,49	708.467,05	54,98%
E.1.01.01.51.000 - Tassa smaltimento rifiuti solidi urbani	236.433,14	1.052.157,35	1.288.590,49	1.288.590,49	708.467,05	54,98%
1.0101.61 - Tributo comunale sui rifiuti e sui servizi	0,00	151.616,46	151.616,46	151.616,46	125.417,14	82,72%
E.1.01.01.61.000 - Tributo comunale sui rifiuti e sui servizi	0,00	151.616,46	151.616,46	151.616,46	125.417,14	82,72%
<b>3 - Entrate extratributarie</b>						
3.01 - Vendita di beni e servizi e proventi derivanti dalla gestione dei beni	223.284,40	15.343,32	238.627,72	238.627,72	101.925,90	42,71%
3.01.0200 - Entrate dalla vendita e dall'erogazione di	106.670,47	4.254,97	110.925,44	110.925,44	40.516,53	36,53%
E.3.01.02.01.000 - Entrate dalla vendita di servizi	106.670,47	4.254,97	110.925,44	110.925,44	40.516,53	36,53%
3.01.0300 - Proventi derivanti dalla gestione dei beni	116.613,93	11.088,35	127.702,28	127.702,28	61.409,37	48,09%
E.3.01.03.02.000 - Fitti, noleggi e locazioni	116.613,93	11.088,35	127.702,28	127.702,28	61.409,37	48,09%
3.02 - Proventi derivanti dall'attività di controllo e repressione delle irregolarità e degli illeciti	3.094.908,43	5.073.331,65	8.168.240,08	8.168.240,08	7.466.451,06	91,41%
3.02.0200 - Entrate da famiglie derivanti dall'attività di controllo e repressione delle irregolarità e degli illeciti	3.094.908,43	5.073.331,65	8.168.240,08	8.168.240,08	7.466.451,06	91,41%
E.3.02.02.01.000 - Proventi da multe, ammende, sanzioni e oblazioni a carico delle famiglie	3.094.908,43	5.073.331,65	8.168.240,08	8.168.240,08	7.466.451,06	91,41%
3.05 - Rimborsi e altre entrate correnti	16.476,29	561.566,73	578.043,02	578.043,02	562.426,07	97,30%
3.05.0200 - Rimborsi in entrata	1.529,44	561.000,00	562.529,44	562.529,44	554.163,54	98,51%
E.3.05.02.01.001 - Rimborsi ricevuti per spese di personale (comando, distacco, fuori ruolo, convenzioni, ecc...)	0,00	561.000,00	561.000,00	561.000,00	553.707,00	98,70%
E.3.05.02.03.000 - Entrate da rimborsi, recuperi e restituzioni di somme non dovute o incassate in eccesso	1.529,44	0,00	1.529,44	1.529,44	456,54	29,85%
3.05.9900 - Altre entrate correnti n.a.c.	14.946,85	566,73	15.513,58	15.513,58	8.262,53	53,26%
E.3.05.99.99.999 - Altre entrate correnti n.a.c.	14.946,85	566,73	15.513,58	15.513,58	8.262,53	53,26%
<b>4 - Entrate in conto capitale</b>						
4.05 - Altre entrate in conto capitale	49.016,00	0,00	49.016,00	49.016,00	48.530,74	99,01%
4.05.0100 - Permessi di costruire	49.016,00	0,00	49.016,00	49.016,00	48.530,74	99,01%
E.4.05.01.01.001 - Permessi di costruire	49.016,00	0,00	49.016,00	49.016,00	48.530,74	99,01%
<b>5 - Entrate da riduzione di attività finanziarie</b>						
5.03 - Riscossione crediti di medio-lungo termine	0,00	650.000,00	650.000,00	650.000,00	635.440,00	97,76%
5.03.0300 - Riscossione crediti di medio-lungo termine a tasso agevolato da Imprese	0,00	650.000,00	650.000,00	650.000,00	635.440,00	97,76%
E.5.03.03.01.001 - Riscossione crediti di medio-lungo termine a tasso agevolato da imprese controllate	0,00	650.000,00	650.000,00	650.000,00	635.440,00	97,76%
<b>Totale</b>	<b>3.620.118,26</b>	<b>7.504.015,51</b>	<b>11.124.133,77</b>	<b>11.124.133,77</b>	<b>9.648.657,96</b>	<b>86,74%</b>

In occasione del riaccertamento ordinario, previsto dal par. 9.1 del Principio Contabile Applicato della Contabilità Finanziaria, il Comune di LONATO DEL GARDA ha applicato in modo puntuale il principio generale della Competenza Finanziaria c.d. Potenziata, stralciando dal conto del bilancio tutti gli impegni ed accertamenti che non sotto-tendono ad obbligazioni giuridicamente perfezionate ed esigibili.

Le risultanze della gestione residui sono rappresentate dai seguenti prospetti:



RESIDUI ATTIVI

Titolo	Residui Attivi da Gest. Competenza (a)	Residui Attivi da Gest. Residui (b)	Residui da Riportare (c=a+b)	di cui potenzialmente inasigibili (d)	di cui accantonati a FCDE (e)	% acc. FCDE (f=e/d)
<b>0 - Avanzo di Amministrazione, Fondo Pluriennale Vincolato e Fondo di Cassa</b>						
0.01 - Avanzo di Amministrazione	0,00	0,00	0,00			
0.02 - Fpv di Parte Corrente	0,00	0,00	0,00			
0.03 - Fpv di Parte Capitale	0,00	0,00	0,00			
<b>1 - Entrate correnti di natura tributaria, contributiva e perequativa</b>						
1.0101 - Imposte tasse e proventi assimilati	1.029.830,15	1.203.773,81	2.233.603,96	1.440.206,95	833.884,19	57,90%
1.0301 - Fondi perequativi da Amministrazioni Centrali	87.384,00	0,00	87.384,00			
<b>2 - Trasferimenti correnti</b>						
2.0101 - Trasferimenti correnti da Amministrazioni pubbliche	96.922,92	0,00	96.922,92			
2.0102 - Trasferimenti correnti da Famiglie	0,00	0,00	0,00			
2.0103 - Trasferimenti correnti da Imprese	16.071,43	0,00	16.071,43			
<b>3 - Entrate extratributarie</b>						
3.01 - Vendita di beni e servizi e proventi derivanti dalla gestione dei beni	1.486.016,52	161.032,03	1.647.048,55	238.627,72	101.925,90	42,71%
3.02 - Proventi derivanti dall'attività di controllo e repressione delle irregolarità e degli illeciti	3.094.908,43	5.073.331,65	8.168.240,08	8.168.240,08	7.466.451,06	91,41%
3.03 - Interessi attivi	0,00	0,00	0,00			
3.04 - Altre entrate da redditi da capitale	0,00	0,00	0,00			
3.05 - Rimborsi e altre entrate correnti	390.285,65	564.552,18	954.837,83	578.043,02	562.426,07	97,30%
<b>4 - Entrate in conto capitale</b>						
4.01 - Tributi in conto capitale	0,00	0,00	0,00			
4.02 - Contributi agli investimenti	1.063.841,89	589.744,14	1.653.586,03			
4.04 - Entrate da alienazione di beni materiali e immateriali	12.590,40	260.100,00	272.690,40			
4.05 - Altre entrate in conto capitale	52.756,31	0,00	52.756,31	49.016,00	48.530,74	99,01%
<b>5 - Entrate da riduzione di attività finanziarie</b>						
5.03 - Riscossione crediti di medio-lungo termine	0,00	650.000,00	650.000,00	650.000,00	635.440,00	97,76%
5.04 - Altre entrate per riduzione di attività finanziarie	0,00	0,00	0,00			
<b>6 - Accensione di prestiti</b>						
6.02 - Accensione Prestiti a breve termine	0,00	0,00	0,00			
6.03 - Accensione Mutui e altri finanziamenti a medio lungo termine	0,00	0,00	0,00			
<b>7 - Anticipazioni da istituto tesoriere/cassiere</b>						
7.01 - Anticipazioni da istituto tesoriere/cassiere	0,00	0,00	0,00			
<b>9 - Entrate per conto terzi e partite di giro</b>						
9.01 - Entrate per partite di giro	20.367,26	0,00	20.367,26			
9.02 - Entrate per conto terzi	1.589,20	0,00	1.589,20			
<b>Totale</b>	<b>7.352.564,16</b>	<b>8.502.533,81</b>	<b>15.855.097,97</b>	<b>11.124.133,77</b>	<b>9.648.657,96</b>	<b>86,74%</b>

I residui attivi possono essere analizzati anche secondo l'anno di provenienza che ne determina l'anzianità. Il dettaglio è riportato nei seguenti prospetti:



Titolo	<2019	2019	2020	2021	2022	2023	2024	Totale
<b>1 - Entrate correnti di natura tributaria, contributiva e perequativa</b>	<b>151.616,46</b>	<b>126.798,52</b>	<b>213.311,32</b>	<b>225.646,01</b>	<b>237.772,43</b>	<b>248.629,07</b>	<b>1.117.214,15</b>	<b>2.320.987,96</b>
1.0101 - Imposte tasse e proventi assimilati	151.616,46	126.798,52	213.311,32	225.646,01	237.772,43	248.629,07	1.029.830,15	2.233.603,96
1.0301 - Fondi perequativi da Amministrazioni Centrali							87.384,00	87.384,00
<b>2 - Trasferimenti correnti</b>			<b>0,00</b>	<b>0,00</b>	<b>0,00</b>	<b>0,00</b>	<b>112.994,35</b>	<b>112.994,35</b>
2.0101 - Trasferimenti correnti da Amministrazioni pubbliche					0,00	0,00	96.922,92	96.922,92
2.0103 - Trasferimenti correnti da Imprese			0,00	0,00	0,00	0,00	16.071,43	16.071,43
<b>3 - Entrate extratributarie</b>	<b>561.000,00</b>	<b>152.111,43</b>	<b>137.044,74</b>	<b>239.990,77</b>	<b>2.397.882,43</b>	<b>2.310.886,49</b>	<b>4.971.210,60</b>	<b>10.770.126,46</b>
3.01 - Vendita di beni e servizi e proventi derivanti dalla gestione dei beni	0,00	0,00	0,00	0,00	0,00	161.032,03	1.486.016,52	1.647.048,55
3.02 - Proventi derivanti dall'attività di controllo e repressione delle irregolarità e degli illeciti		152.111,43	137.044,74	237.005,32	2.397.882,43	2.149.287,73	3.094.908,43	8.168.240,08
3.03 - Interessi attivi						0,00	0,00	0,00
3.05 - Rimborsi e altre entrate correnti	561.000,00			2.985,45	0,00	566,73	390.285,65	954.837,83
<b>4 - Entrate in conto capitale</b>			<b>272.000,00</b>	<b>0,00</b>	<b>0,00</b>	<b>577.844,14</b>	<b>1.129.188,60</b>	<b>1.979.032,74</b>
4.02 - Contributi agli investimenti			272.000,00	0,00	0,00	317.744,14	1.063.841,89	1.653.586,03
4.04 - Entrate da alienazione di beni materiali e immateriali						260.100,00	12.590,40	272.690,40
4.05 - Altre entrate in conto capitale				0,00		0,00	52.756,31	52.756,31
<b>5 - Entrate da riduzione di attività finanziarie</b>	<b>650.000,00</b>							<b>650.000,00</b>
5.03 - Riscossione crediti di medio-lungo termine	650.000,00							650.000,00
<b>6 - Accensione di prestiti</b>							<b>0,00</b>	<b>0,00</b>
6.03 - Accensione Mutui e altri finanziamenti a medio lungo termine							0,00	0,00
<b>9 - Entrate per conto terzi e partite di giro</b>	<b>0,00</b>		<b>0,00</b>	<b>0,00</b>	<b>0,00</b>	<b>0,00</b>	<b>21.956,46</b>	<b>21.956,46</b>
9.01 - Entrate per partite di giro	0,00		0,00	0,00	0,00	0,00	20.367,26	20.367,26
9.02 - Entrate per conto terzi			0,00	0,00	0,00	0,00	1.589,20	1.589,20
<b>Totale</b>	<b>1.362.616,46</b>	<b>278.909,95</b>	<b>622.356,06</b>	<b>465.636,78</b>	<b>2.635.654,86</b>	<b>3.137.359,70</b>	<b>7.352.564,16</b>	<b>15.855.097,97</b>

## RESIDUI PASSIVI

Titolo	Residui da gestione Competenza (a)	Residui Passivi da gestione Residui (b)	Residui Passivi da Riportare (c=a+b)
<b>1 - Spese correnti</b>	<b>2.872.309,19</b>	<b>610.081,17</b>	<b>3.482.390,36</b>
1.01 - Redditi da lavoro dipendente	150,86	0,00	150,86
1.02 - Imposte e tasse a carico dell'ente	2.464,02	0,00	2.464,02
1.03 - Acquisto di beni e servizi	1.829.790,03	281.601,81	2.111.391,84
1.04 - Trasferimenti correnti	341.354,88	67.873,83	409.228,71
1.07 - Interessi passivi	0,00	0,00	0,00
1.09 - Rimborsi e poste correttive delle entrate	657.407,85	260.605,53	918.013,38
1.10 - Altre spese correnti	41.141,55	0,00	41.141,55
<b>2 - Spese in conto capitale</b>	<b>1.332.642,06</b>	<b>232.425,76</b>	<b>1.565.067,82</b>
2.02 - Investimenti fissi lordi e acquisto di terreni	1.233.149,13	146.085,76	1.379.234,89
2.03 - Contributi agli investimenti	99.492,93	86.340,00	185.832,93
2.04 - Altri trasferimenti in conto capitale	0,00	0,00	0,00
2.05 - Altre spese in conto capitale	0,00	0,00	0,00
<b>3 - Spese per incremento di attività finanziarie</b>	<b>0,00</b>	<b>0,00</b>	<b>0,00</b>
3.04 - Altre spese per incremento di attività finanziarie	0,00	0,00	0,00
<b>4 - Rimborso di prestiti</b>	<b>0,00</b>	<b>0,00</b>	<b>0,00</b>
4.01 - Rimborso di titoli obbligazionari	0,00	0,00	0,00
4.02 - Rimborso prestiti a breve termine	0,00	0,00	0,00
4.03 - Rimborso mutui e altri finanziamenti a medio lungo termine	0,00	0,00	0,00
<b>5 - Chiusura Anticipazioni da istituto tesoriere/cassiere</b>	<b>0,00</b>	<b>0,00</b>	<b>0,00</b>
5.01 - Chiusura Anticipazioni ricevute da istituto tesoriere/cassiere	0,00	0,00	0,00
<b>7 - Spese per conto terzi e partite di giro</b>	<b>377.330,18</b>	<b>548.299,71</b>	<b>925.629,89</b>
7.01 - Uscite per partite di giro	218.290,77	748,19	219.038,96
7.02 - Uscite per conto terzi	159.039,41	547.551,52	706.590,93
<b>Totale</b>	<b>4.582.281,43</b>	<b>1.390.806,64</b>	<b>5.973.088,07</b>

I residui passivi possono essere analizzati anche secondo l'anno di provenienza che ne determina l'anzianità. Il dettaglio è riportato nei seguenti prospetti:



Titolo	<2019	2019	2020	2021	2022	2023	2024	Totale
<b>1 - Spese correnti</b>			0,00	0,00	43.494,10	566.587,07	2.872.309,19	3.482.390,36
1.01 - Redditi da lavoro dipendente						0,00	150,86	150,86
1.02 - Imposte e tasse a carico dell'ente						0,00	2.464,02	2.464,02
1.03 - Acquisto di beni e servizi			0,00	0,00	13.494,10	268.107,71	1.829.790,03	2.111.391,84
1.04 - Trasferimenti correnti				0,00	30.000,00	37.873,83	341.354,88	409.228,71
1.07 - Interessi passivi						0,00	0,00	0,00
1.09 - Rimborsi e poste correttive delle entrate				0,00		260.605,53	657.407,85	918.013,38
1.10 - Altre spese correnti					0,00	0,00	41.141,55	41.141,55
<b>2 - Spese in conto capitale</b>				0,00	29.999,80	202.425,96	1.332.642,06	1.565.067,82
2.02 - Investimenti fissi lordi e acquisto di terreni				0,00	29.999,80	116.085,96	1.233.149,13	1.379.234,89
2.03 - Contributi agli investimenti						86.340,00	99.492,93	185.832,93
2.05 - Altre spese in conto capitale					0,00	0,00	0,00	0,00
<b>4 - Rimborso di prestiti</b>						0,00	0,00	0,00
4.01 - Rimborso di titoli obbligazionari						0,00	0,00	0,00
4.03 - Rimborso mutui e altri finanziamenti a medio lungo termine							0,00	0,00
<b>7 - Spese per conto terzi e partite di giro</b>	0,00	0,00	0,00	0,00	30.015,00	518.284,71	377.330,18	925.629,89
7.01 - Uscite per partite di giro				0,00	0,00	748,19	218.290,77	219.038,96
7.02 - Uscite per conto terzi	0,00	0,00	0,00	0,00	30.015,00	517.536,52	159.039,41	706.590,93
<b>Totale</b>	<b>0,00</b>	<b>0,00</b>	<b>0,00</b>	<b>0,00</b>	<b>103.508,90</b>	<b>1.287.297,74</b>	<b>4.582.281,43</b>	<b>5.973.088,07</b>

## LA GESTIONE DI CASSA

Nel corso dell'esercizio 2024 sono stati emessi 4.571 reversali e 5.547 mandati ed alla data di chiusura dell'esercizio, come risulta sia dalle scritture contabili dell'ente che dal Conto del Tesoriere la situazione è la seguente:

Dal Conto del Tesoriere:

<b>I. - ENTRATA</b>			
Fondo di cassa alla chiusura dell'esercizio 2023		€uro	9.924.431,95
Reversali trasmesse dall'Ente:	€uro	28.851.276,73	
Reversali registrate dal Tesoriere:	€uro	28.851.276,73	
Reversali Incassate:	€uro	28.851.276,73	
Reversali da incassare/regularizzare:	€uro	0,00	
Entrate da regularizzare:	€uro	0,00	
<b>TOTALE ENTRATE</b>		<b>€uro</b>	<b>38.775.708,68</b>
<i>Differenza tra reversali trasmesse e reversali registrate</i>		<i>€uro</i>	<i>0,00</i>

<b>II. - USCITA</b>			
Deficienza di cassa alla chiusura dell'esercizio 2023		€uro	0,00
Mandati trasmessi dall'Ente:	€uro	23.833.245,75	
Mandati registrati dal Tesoriere:	€uro	23.833.245,75	
Mandati pagati:	€uro	23.833.245,75	
Mandati da pagare/regularizzare:	€uro	0,00	
Uscite da regularizzare:	€uro	0,00	
<b>TOTALE USCITE</b>		<b>€uro</b>	<b>23.833.245,75</b>
<i>Differenza tra mandati trasmessi e mandati registrati</i>		<i>€uro</i>	<i>0,00</i>

<b>Fondi a disposizione dell'Ente per la gestione del bilancio</b>	<b>€uro</b>	<b>14.942.462,93</b>
--	-------------	----------------------



Dal Conto di Bilancio:

Titolo	Prev. Assestata (a)	Residui Riportati (b)	Massa Riscuotibile (c=a+b)	Prev. Cassa (d)	Incassato c/cmp (e)	Incassato c/res (f)	Incassato Totale (g=e+f)	% Realizzo (h=g/c)	% attendibilità (i=f/d)
<b>0 - Avanzo di Amministrazione, Fondo Pluriennale Vincolato e Fondo di Cassa</b>	<b>0,00</b>	<b>0,00</b>		<b>0,00</b>	<b>0,00</b>	<b>0,00</b>	<b>0,00</b>		
0.01 - Avanzo di Amministrazione	0,00	0,00		0,00	0,00	0,00	0,00		
0.02 - Fpv di Parte Corrente	0,00	0,00		0,00	0,00	0,00	0,00		
0.03 - Fpv di Parte Capitale	0,00	0,00		0,00	0,00	0,00	0,00		
<b>1 - Entrate correnti di natura tributaria, contributiva e perequativa</b>	<b>10.100.879,82</b>	<b>2.535.701,53</b>	<b>13.068.936,53</b>	<b>8.937.682,55</b>	<b>8.983.665,67</b>	<b>1.345.745,43</b>	<b>10.329.411,10</b>	<b>79,04%</b>	<b>115,57%</b>
1.0101 - Imposte tasse e proventi assimilati	9.039.058,78	2.535.701,53	11.988.182,53	7.856.928,55	8.009.228,63	1.345.745,43	9.354.974,06	78,03%	119,07%
1.0301 - Fondi perequativi da Amministrazioni Centrali	1.061.821,04	0,00	1.080.754,00	1.080.754,00	974.437,04	0,00	974.437,04	90,16%	90,16%
<b>2 - Trasferimenti correnti</b>	<b>1.143.925,87</b>	<b>599.418,33</b>	<b>1.765.183,33</b>	<b>1.306.185,25</b>	<b>1.030.931,52</b>	<b>592.859,75</b>	<b>1.623.791,27</b>	<b>91,99%</b>	<b>124,32%</b>
2.0101 - Trasferimenti correnti da Amministrazioni pubbliche	1.092.718,44	247.817,04	1.356.441,04	1.246.030,76	995.795,52	243.555,39	1.239.350,91	91,37%	99,46%
2.0102 - Trasferimenti correnti da Famiglie	0,00	0,00	0,00	0,00	0,00	0,00	0,00		
2.0103 - Trasferimenti correnti da Imprese	51.207,43	351.601,29	408.742,29	60.154,49	35.136,00	349.304,36	384.440,36	94,05%	639,09%
<b>3 - Entrate extratributarie</b>	<b>8.879.154,13</b>	<b>7.913.768,21</b>	<b>15.416.856,21</b>	<b>6.541.060,91</b>	<b>3.907.943,53</b>	<b>2.079.433,55</b>	<b>5.987.377,08</b>	<b>38,84%</b>	<b>91,54%</b>
3.01 - Vendita di beni e servizi e proventi derivanti dalla gestione dei beni	2.680.650,86	1.473.518,97	4.163.677,97	3.074.250,69	1.194.634,34	1.283.828,94	2.478.463,28	59,53%	80,62%
3.02 - Proventi derivanti dall'attività di controllo e repressione delle irregolarità e degli illeciti	4.668.897,02	5.630.858,07	8.875.752,07	1.705.902,24	1.573.988,59	557.516,42	2.131.505,01	24,01%	124,95%
3.03 - Interessi attivi	109.857,08	70.000,00	178.225,00	178.225,00	109.857,08	70.000,00	179.857,08	100,92%	100,92%
3.04 - Altre entrate da redditi da capitale	0,00	0,00	0,00	0,00	0,00	0,00	0,00		
3.05 - Rimborsi e altre entrate correnti	1.419.749,17	739.391,17	2.199.201,17	1.582.682,98	1.029.463,52	168.088,19	1.197.551,71	54,45%	75,67%
<b>4 - Entrate in conto capitale</b>	<b>3.032.874,71</b>	<b>1.614.597,66</b>	<b>7.304.885,26</b>	<b>6.137.893,33</b>	<b>1.903.686,11</b>	<b>591.193,17</b>	<b>2.494.879,28</b>	<b>34,15%</b>	<b>40,65%</b>
4.01 - Tributi in conto capitale	0,00	0,00	0,00	0,00	0,00	0,00	0,00		
4.02 - Contributi agli investimenti	1.361.979,77	1.310.297,80	4.694.086,40	4.503.162,73	298.137,88	591.193,17	889.331,05	18,95%	19,75%
4.04 - Entrate da alienazione di beni materiali e immateriali	173.979,81	282.833,73	456.117,73	417.736,00	161.389,41	0,00	161.389,41	35,38%	38,63%
4.05 - Altre entrate in conto capitale	1.496.915,13	21.466,13	2.154.681,13	1.216.994,60	1.444.158,82	0,00	1.444.158,82	67,02%	118,67%
<b>5 - Entrate da riduzione di attività finanziarie</b>	<b>0,00</b>	<b>650.000,00</b>	<b>10.744.925,00</b>	<b>9.094.925,00</b>	<b>0,00</b>	<b>0,00</b>	<b>0,00</b>	<b>0,00%</b>	<b>0,00%</b>
5.03 - Riscossione crediti di medio-lungo termine	0,00	650.000,00	650.000,00	0,00	0,00	0,00	0,00	0,00%	0,00%
5.04 - Altre entrate per riduzione di attività finanziarie	0,00	0,00	10.094.925,00	9.094.925,00	0,00	0,00	0,00	0,00%	0,00%
<b>6 - Accensione di prestiti</b>	<b>5.750.000,00</b>	<b>0,00</b>	<b>10.094.925,00</b>	<b>9.094.925,00</b>	<b>5.750.000,00</b>	<b>0,00</b>	<b>5.750.000,00</b>	<b>56,96%</b>	<b>63,22%</b>
6.02 - Accensione Prestiti a breve termine	0,00	0,00	0,00	0,00	0,00	0,00	0,00		
6.03 - Accensione Mutui e altri finanziamenti a medio lungo termine	5.750.000,00	0,00	10.094.925,00	9.094.925,00	5.750.000,00	0,00	5.750.000,00	56,96%	63,22%
<b>7 - Anticipazioni da istituto tesoriere/cassiere</b>	<b>0,00</b>	<b>0,00</b>	<b>0,00</b>	<b>0,00</b>	<b>0,00</b>	<b>0,00</b>	<b>0,00</b>		
7.01 - Anticipazioni da istituto tesoriere/cassiere	0,00	0,00	0,00	0,00	0,00	0,00	0,00		
<b>9 - Entrate per conto terzi e partite di giro</b>	<b>2.687.369,82</b>	<b>120.684,06</b>	<b>3.235.684,06</b>	<b>3.234.059,22</b>	<b>2.665.413,36</b>	<b>404,64</b>	<b>2.665.818,00</b>	<b>82,39%</b>	<b>82,43%</b>
9.01 - Entrate per partite di giro	2.510.003,79	112.149,52	3.087.149,52	3.085.916,68	2.489.636,53	112,64	2.489.749,17	80,65%	80,68%
9.02 - Entrate per conto terzi	177.366,03	8.534,54	148.534,54	148.142,54	175.776,83	292,00	176.068,83	118,54%	118,85%
<b>Totale</b>	<b>31.594.204,35</b>	<b>13.434.169,79</b>	<b>61.631.395,39</b>	<b>44.346.731,26</b>	<b>24.241.640,19</b>	<b>4.609.636,54</b>	<b>28.851.276,73</b>	<b>46,81%</b>	<b>65,06%</b>



Titolo	Prev. Assestata (a)	di cui Fondi (b)	di cui FPV (c)	Residui Riportati (d)	Massa Pagabile (e=a-b-c+d)	Prev. Cassa (f)	Pagato c/cmp (g)	Pagato c/res (h)	Pagato (i=g+h)	% attendibilit� a Cassa (i/f)
<b>1 - Spese correnti</b>	<b>20.475.036,39</b>	<b>2.132.416,00</b>	<b>518.102,24</b>	<b>2.829.206,79</b>	<b>20.653.724,94</b>	<b>19.645.001,78</b>	<b>13.630.110,27</b>	<b>1.980.361,37</b>	<b>15.610.471,64</b>	<b>79,46%</b>
1.01 - Redditi da lavoro dipendente	2.759.821,60	0,00	300.890,50	225,00	2.459.156,10	2.735.933,03	2.684.606,92	114,92	2.684.721,84	98,13%
1.02 - Imposte e tasse a carico dell'ente	205.822,82	0,00	19.610,85	6.536,01	192.747,98	212.063,57	197.569,36	6.528,23	204.097,59	96,24%
1.03 - Acquisto di beni e servizi	12.093.930,26	0,00	197.600,89	2.010.485,92	13.906.815,29	13.725.217,98	9.381.108,77	1.512.686,05	10.893.794,82	79,37%
1.04 - Trasferimenti correnti	1.018.872,88	0,00	0,00	431.523,95	1.450.396,83	1.342.911,68	626.361,26	345.517,99	971.879,25	72,37%
1.07 - Interessi passivi	236.055,00	0,00	0,00	97.778,94	333.833,94	333.832,49	235.048,24	97.778,94	332.827,18	99,70%
1.09 - Rimborsi e poste correttive delle	1.504.417,83	0,00	0,00	267.734,95	1.772.152,78	716.397,48	36.778,24	2.813,22	39.591,46	5,53%
1.10 - Altre spese correnti	2.656.116,00	2.132.416,00	0,00	14.922,02	538.622,02	578.645,55	468.637,48	14.922,02	483.559,50	83,57%
<b>2 - Spese in conto capitale</b>	<b>21.786.871,49</b>	<b>0,00</b>	<b>1.406.547,77</b>	<b>1.709.439,11</b>	<b>22.089.762,83</b>	<b>18.847.367,06</b>	<b>3.743.450,24</b>	<b>1.461.303,03</b>	<b>5.204.753,27</b>	<b>27,62%</b>
2.02 - Investimenti fissi lordi e acquisto di terreni	21.251.409,27	0,00	1.406.547,77	1.584.020,35	21.428.881,85	18.274.043,91	3.515.132,96	1.423.172,64	4.938.305,60	27,02%
2.03 - Contributi agli investimenti	466.678,22	0,00	0,00	123.288,22	589.966,44	503.608,61	190.389,48	36.930,39	227.319,87	45,14%
2.04 - Altri trasferimenti in conto capitale	0,00	0,00	0,00	0,00	0,00	0,00	0,00	0,00	0,00	non un numero
2.05 - Altre spese in conto capitale	68.784,00	0,00	0,00	2.130,54	70.914,54	69.714,54	37.927,80	1.200,00	39.127,80	56,13%
<b>3 - Spese per incremento di attivit� finanziarie</b>	<b>10.094.925,00</b>	<b>0,00</b>	<b>0,00</b>	<b>0,00</b>	<b>10.094.925,00</b>	<b>9.094.925,00</b>	<b>0,00</b>	<b>0,00</b>	<b>0,00</b>	<b>0,00%</b>
3.04 - Altre spese per incremento di attivit� finanziarie	10.094.925,00	0,00	0,00	0,00	10.094.925,00	9.094.925,00	0,00	0,00	0,00	0,00%
<b>4 - Rimborso di prestiti</b>	<b>422.621,00</b>	<b>0,00</b>	<b>0,00</b>	<b>151.827,33</b>	<b>574.448,33</b>	<b>574.447,85</b>	<b>422.620,01</b>	<b>151.827,33</b>	<b>574.447,34</b>	<b>100,00%</b>
4.01 - Rimborso di titoli obbligazionari	312.836,00	0,00	0,00	151.827,33	464.663,33	464.662,85	312.835,52	151.827,33	464.662,85	100,00%
4.02 - Rimborso prestiti a breve termine	0,00	0,00	0,00	0,00	0,00	0,00	0,00	0,00	0,00	non un numero
4.03 - Rimborso mutui e altri finanziamenti a medio lungo termine	109.785,00	0,00	0,00	0,00	109.785,00	109.785,00	109.784,49	0,00	109.784,49	100,00%
<b>5 - Chiusura Anticipazioni da istituto tesoriere/cassiere</b>	<b>0,00</b>	<b>0,00</b>	<b>0,00</b>	<b>0,00</b>	<b>0,00</b>	<b>0,00</b>	<b>0,00</b>	<b>0,00</b>	<b>0,00</b>	<b>non un numero</b>
5.01 - Chiusura Anticipazioni ricevute da istituto tesoriere/cassiere	0,00	0,00	0,00	0,00	0,00	0,00	0,00	0,00	0,00	non un numero
<b>7 - Spese per conto terzi e partite di giro</b>	<b>3.115.000,00</b>	<b>0,00</b>	<b>0,00</b>	<b>737.456,36</b>	<b>3.852.456,36</b>	<b>3.694.256,66</b>	<b>2.310.039,64</b>	<b>133.533,86</b>	<b>2.443.573,50</b>	<b>66,15%</b>
7.01 - Uscite per partite di giro	2.875.000,00	0,00	0,00	131.730,09	3.006.730,09	2.878.511,96	2.126.919,70	104.320,87	2.231.240,57	77,51%
7.02 - Uscite per conto terzi	240.000,00	0,00	0,00	605.726,27	845.726,27	815.744,70	183.119,94	29.212,99	212.332,93	26,03%
<b>Totale</b>	<b>55.894.453,88</b>	<b>2.132.416,00</b>	<b>1.924.650,01</b>	<b>5.427.929,59</b>	<b>57.265.317,46</b>	<b>51.855.998,35</b>	<b>20.106.220,16</b>	<b>3.727.025,59</b>	<b>23.833.245,75</b>	<b>45,96%</b>

## LA SPESA DI PERSONALE

La Legge 27 dicembre 2006 n. 296 – Legge Finanziaria 2007 – all’art. 1 commi 557 – 557 bis – 557 ter -557 quater dispone: “557. Ai fini del concorso delle autonomie regionali e locali al rispetto degli obiettivi di finanza pubblica, gli enti sottoposti al patto di stabilit  interno assicurano la riduzione delle spese di personale, al lordo degli oneri riflessi a carico delle amministrazioni e dell’IRAP, con esclusione degli oneri relativi ai rinnovi contrattuali, garantendo il contenimento della dinamica retributiva e occupazionale, con azioni da modulare nell’ambito della propria autonomia e rivolte, in termini di principio, ai seguenti ambiti prioritari di intervento:[...] b) razionalizzazione e snellimento delle strutture burocratico-amministrative, anche attraverso accorpamenti di uffici con l’obiettivo di ridurre l’incidenza percentuale delle posizioni dirigenziali in organico; c) contenimento delle dinamiche di crescita della contrattazione integrativa, tenuto anche conto delle corrispondenti disposizioni dettate per le amministrazioni statali. 557-bis. Ai fini dell’applicazione del comma 557, costituiscono spese di personale anche quelle sostenute per i rapporti di collaborazione coordinata e continuativa, per la somministrazione di lavoro, per il personale di cui all’articolo 110 del decreto legislativo 18 agosto 2000, n. 267, nonch  per tutti i soggetti a vario titolo utilizzati, senza estinzione del rapporto di pubblico impiego, in strutture e organismi variamente denominati partecipati o comunque facenti capo all’ente. 557-ter. In caso di mancato rispetto del comma 557, si applica il divieto di cui all’art. 76, comma 4, del decreto-legge 25 giugno 2008, n. 112, convertito, con modificazioni, dalla legge 6 agosto 2008, n. 133. 557-quater. Ai fini dell’applicazione del comma 557, a decorrere dall’anno 2014 gli enti assicurano, nell’ambito della programmazione triennale dei fabbisogni di personale, il contenimento delle spese di personale con riferimento al valore medio del triennio precedente alla data di entrata in vigore della presente disposizione”.

Il Legislatore prevede, quindi, che gli Enti Territoriali possano avere la spesa di personale, espressa in termini di competenza, per un importo non superiore alla spesa media del triennio 2011-2012-2013.



Il mancato rispetto di tale limite è equiparabile al non rispetto del Patto di Stabilità/Saldi di Finanza Pubblica, quindi : *“In caso di mancato rispetto del patto di stabilità interno nell'esercizio precedente è fatto divieto agli enti di procedere ad assunzioni di personale a qualsiasi titolo, con qualsivoglia tipologia contrattuale, ivi compresi i rapporti di collaborazione continuata e continuativa e di somministrazione, anche con riferimento ai processi di stabilizzazione in atto. E' fatto altresì divieto agli enti di stipulare contratti di servizio con soggetti privati che si configurino come elusivi della presente disposizione.”*

Nel corso del 2024 la spesa di personale del Comune di LONATO DEL GARDA è illustrata dalla seguente tabella:

	Media 2011/2013	rendiconto 2024
Spese macroaggregato 101	2.667.019,51	2.684.757,78
Spese macroaggregato 103	76.036,86	85.524,63
Irap macroaggregato 102	165.801,94	174.131,05
quota salario accessorio e lavoro straordinario del personale dipendente e altre spese di personale imputata nell'esercizio successivo	0,00	320.501,35
Altre spese: condono edilizio	1.073,55	
Altre spese: elettorale	8.635,47	
Altre spese: collaudi	4.064,10	
Altre spese: censimento popolazione	21.019,67	
Altre spese: spese comando		1.004,84
<b>Totale spese di personale (A)</b>	<b>2.943.651,10</b>	<b>3.265.919,65</b>
(-) Componenti escluse (B)	160.337,60	292.266,29
quota salario accessorio e lavoro straordinario del personale dipendente e altre spese di personale imputate dagli esercizi precedenti (FPV)		239.391,06
di cui rinnovi contrattuali		221.930,70
<b>(=) Componenti assoggettate al limite di spesa A-B</b>	<b>2.783.313,50</b>	<b>2.734.262,30</b>
(ex art. 1, comma 557, legge n. 296/ 2006 o comma 562		

quanto sopra si evince che il Comune di LONATO DEL GARDA **ha** rispettato il limite previsto dal comma 557 dell'art. 1 della L. 296/2006.



## I SERVIZI A DOMANDA INDIVIDUALE

I servizi pubblici a domanda individuale sono individuati analiticamente dal Decreto Ministero dell'Interno del 31 dicembre 1983 e nel seguente prospetto sono illustrati, distintamente per ciascun servizio, i relativi oneri e proventi ed il tasso di copertura dei costi.

Servizio			Numeratore	Denominatore	Risultato	Obiettivo
<b>01 Alberghi, esclusi i dormitori pubblici case di riposo e di ricovero</b>						
	Paremti efficacia	di	Domande soddisfatte	Domande presentate		
	Paremti efficienza	di	Costo totale	Numero utenti		
	Proventi		Provento totale	Numero utenti		
<b>02 Alberghi diurni e bagni pubblici</b>						
	Paremti efficacia	di	Domande soddisfatte	Domande presentate		
	Paremti efficienza	di	Costo totale	Numero utenti		
	Proventi		Provento totale	Numero utenti		
<b>03 Asili nido</b>						
	Paremti efficacia	di	Domande soddisfatte	Domande presentate		
	Paremti efficienza	di	Costo totale	Nr. bambini frequentanti		
	Proventi		Provento totale	Nr. bambini frequentanti		
<b>04 Convitti, campeggi, case per vacanze, ostelli</b>						
<b>05 Colonie e soggiorni stagionali stabilimenti termali</b>						
	Paremti efficacia	di	Domande soddisfatte	Domande presentate		
	Paremti efficienza	di	Costo totale	23.300,00 Numero utenti		
	Proventi		Provento totale	19.575,00 Numero utenti		
<b>06 Corsi extrascolastici insegnamento arti, sport e altre discipline, escluso quelli previsti per legge</b>						
	Paremti efficacia	di	Domande soddisfatte	Domande presentate		
	Paremti efficienza	di	Costo totale	5.999,46 Numero iscritti		
	Proventi		Provento totale	Numero iscritti		
<b>07 Giardini zoologici e botanici</b>						
<b>08 Impianti sportivi</b>						
	Paremti efficacia	di	Numero impianti	Popolazione		



	Parempi efficienza	di	Costo totale	70.882,00	Numero utenti			
	Proventi		Provento totale	32.452,00	Numero utenti			
<b>09 Mattatoi pubblici</b>								
	Parempi efficacia	di	Quintali carni macellate		Popolazione			
	Parempi efficienza	di	Costo totale		Quintali carni macellate			
	Proventi		Provento totale		Quintali carni macellate			
<b>10 Mense</b>								
	Parempi efficacia	di	Domande soddisfatte		Domande presentate			
	Parempi efficienza	di	Costo totale		Numero pasti offerti			
	Proventi		Provento totale		Numero pasti offerti			
<b>11 Mense scolastiche</b>								
	Parempi efficacia	di	Domande soddisfatte		Domande presentate			
	Parempi efficienza	di	Costo totale	546.911,21	Numero pasti offerti			
	Proventi		Provento totale	407.810,89	Numero pasti offerti			
<b>12 Mercati e fiere attrezzate</b>								
	Parempi efficienza	di	Costo totale	91.675,42	mq superficie occupata			
	Proventi		Provento totale	87.473,25	mq superficie occupata			
<b>13 Pesa pubblica</b>								
	Parempi efficienza	di	Costo totale		Numero servizi resi			
	Proventi		Provento totale		Numero servizi resi			
<b>14 Servizi turistici diversi: stabilimenti balneari, approdi turistici e simili</b>								
	Parempi efficienza	di	Costo totale		Popolazione			
	Proventi		Provento totale		Popolazione			
<b>15 Spurgo pozzi neri</b>								
	Parempi efficacia	di	Domande soddisfatte		Domande presentate			
	Parempi efficienza	di	Costo totale		Numero interventi			
	Proventi		Numero interventi		Provento totale			
			Numero spettatori		N. posti x n. rappresentaz.			



**16 Teatri**

	Paremti efficacia	di	Numero spettatori		N.posti n.rappresentaz			
	Paremti efficienza	di	Costo totale		Numero spettatori			
	Proventi		Provento totale		Numero spettatori			

**17 Musei, pinacoteche, gallerie e mostre**

	Paremti efficacia	di	Numero visitatori		Numero istituzioni			
	Paremti efficienza	di	Costo totale		Numero visitatori			
	Proventi		Provento totale		Numero visitatori			

**18 Spettacoli**

	Proventi		Provento totale		Numero spettacoli			
--	----------	--	-----------------	--	-------------------	--	--	--

**19 Trasporti di carni macellate**

**20 Trasporti funebri, pompe funebri e illuminazioni votive**

**21 Uso di locali adibiti a riunioni non istituzionali**

**22 Altri servizi**

	Paremti efficacia	di	Domande soddisfatte		Domande presentate			
	Paremti efficienza	di	Costo totale		Numero utenti			
	Proventi		Provento totale		Numero utenti			

L'art. 243 del Decreto Legislativo 18 agosto 2000 n. 267, a proposito dei servizi a domanda individuale prevede “[...] il costo complessivo della gestione dei servizi a domanda individuale, riferito ai dati della competenza, sia stato coperto con i relativi proventi tariffari e contributi finalizzati in misura non inferiore al 36 per cento, a tale fine i costi di gestione degli asili nido sono calcolati al 50 per cento del loro ammontare”

## IL RICONOSCIMENTO DEI DEBITI FUORI BILANCIO

Nel corso dell'esercizio, ai sensi dell'art. 194 del Decreto Legislativo 18 agosto 2000 n. 267, che dispone: “1. Con deliberazione consiliare di cui all'articolo 193, comma 2, o con diversa periodicità stabilita dai regolamenti di contabilità, gli enti locali riconoscono la legittimità dei debiti fuori bilancio derivanti da: a) sentenze esecutive; b) copertura di disavanzi di consorzi, di aziende speciali e di istituzioni, nei limiti degli obblighi derivanti da statuto, convenzione o atti costitutivi, purché sia stato rispettato l'obbligo di pareggio del bilancio di cui all'articolo 114 ed il disavanzo derivi da fatti di gestione; c) ricapitalizzazione, nei limiti e nelle forme previste dal codice civile o da norme speciali, di società di capitali costituite per l'esercizio di servizi pubblici locali; d) procedure espropriative o di occupazione d'urgenza per opere di pubblica utilità; e) acquisizione di beni e servizi, in violazione degli obblighi di cui ai commi 1, 2 e 3 dell'articolo 191, nei limiti degli accertati e dimostrati utilità ed arricchimento per l'ente, nell'ambito dell'espletamento di pubbliche funzioni e servizi di competenza. 2. Per il pagamento l'ente può provvedere anche mediante un piano di rateizzazione, della durata di tre anni finanziari compreso quello in corso, convenuto con i creditori. 3. Per il finanziamento delle spese suddette, ove non possa documentalmente



provvedersi a norma dell'articolo 193, comma 3, l'ente locale può far ricorso a mutui ai sensi degli articoli 202 e seguenti.

**Nel corso dell'esercizio 2024 il Comune di Lonato del Garda non ha riconosciuto debiti fuori bilancio**

## I RAPPORTI CON LE PARTECIPATE

L'art. 11 comma 6 lettera j) del Decreto Legislativo 23 giugno 2011 n. 118 prevede che la Relazione sulla Gestione allegata al Rendiconto illustri: "gli esiti della verifica dei crediti e debiti reciproci con i propri enti strumentali e le società controllate e partecipate. La predetta informativa, asseverata dai rispettivi organi di revisione, evidenzia analiticamente eventuali discordanze e ne fornisce la motivazione; in tal caso l'ente assume senza indugio, e comunque non oltre il termine dell'esercizio finanziario in corso, i provvedimenti necessari ai fini della riconciliazione delle partite debitorie e creditorie;". Al 31 dicembre del 2024, le partecipazioni possedute dall'Ente sono:

Denominazione Partecipata	% di possesso	CF	Descrizione
FARMACIA COMUNALE S.r.l.	100,00%	03032520987	Partecipazioni in imprese controllate non incluse in Amministrazioni pubbliche
LONATO SERVIZI S.r.l.	100,00%	02819190980	Amministrazioni pubbliche
GARDA UNO S.p.A.	10,83%	00726790983	Partecipazioni in imprese partecipate non incluse in Amministrazioni pubbliche
GAL GARDA E COLLI MANTOVANI	5,08%	02510410208	
IDROELETTRICA MCL	0,59%	01856570989	
AZIENDA SPECIALE CONSORTILE GARDA SOCIALE	9,55%	02742340983	Partecipazioni in altre imprese non incluse in Amministrazioni pubbliche
CONSORZIO LAGO DI GARDA - LOMBARDIA	1,54%	02149890986	Partecipazioni in altre Istituzioni sociali private
AUTORITA' DI BACINO LAGHI DI GARDA E IDRO	1,00%	96022970170	Partecipazioni in PA partecipate incluse nelle Amministrazioni locali

e la situazione creditoria e/o debitoria è la seguente:

Ragione sociale	Credito del Comune	Debito del Comune	Credito della società/ente	Debito della società/ente
GARDA UNO SPA	€ -	€ 156.735,68 + iva € 17.658,4390	€ 156.735,68 + iva € 17.658,4390	€ -
GAL GARDA COLLI MANTOVANI	€ -	€ 1.776,99	€ 1.776,99	€ -
CONSORZIO LAGO DI GARDA LOMBARDIA	€ -	€ -	€ -	€ -
IDROELETTRICA MCL SRL	€ -	€ -	€ -	€ -
AUTORITA' BACINO LAGHI DI GARDA IDRO	€ 12.619,43	€ -		€ 12.619,43
FARMACIA DI LONATO SRL	€ 240.463,00 iva inclusa	€ -	€ -	€ 240.463,00 iva inclusa
AZIENDA SPECIALE CONSORTILE GARDA SOCIALE	€ 14.686,16	€ 10.158,87	€ 14.686,16	€ 10.158,87
LONATO SERVIZI SRL	€ 1.211.000,00 iva inclusa	€ 318.056,40 iva inclusa	€ 318.056,40 iva inclusa	€ 1.211.000,00 iva inclusa



## I PARTENARIATI PUBBLICO-PRIVATO

Con il decreto legislativo n. 209/2024 è stato modificato il comma 7 dell'art. 175 del Codice dei Contratti (D.Lgs. 36/2023), che dispone *“Gli enti concedenti sono tenuti altresì a dare evidenza dei contratti di partenariato pubblico privato stipulati mediante apposito allegato al bilancio d'esercizio con l'indicazione del codice unico di progetto (CUP) e del codice identificativo di gara (CIG), del valore complessivo del contratto, della durata, dell'importo del contributo pubblico e dell'importo dell'investimento a carico del privato.”*. In attuazione di tale norma, è stato modificato il par. 13.1 del pc all. 4/1, prevedendo che al rendiconto della gestione sia allegato quanto segue:

*d) gli enti che hanno stipulato contratti di partenariato pubblico privato danno evidenza in un apposito allegato di tali contratti con l'indicazione del codice unico di progetto (CUP) e del codice identificativo di gara (CIG), del valore complessivo del contratto, della durata, dell'importo del contributo pubblico e dell'importo dell'investimento a carico del privato (art. 175, comma 7, ultimo capoverso del D.Lgs. n. 36 del 2023).*

Ai sensi di quanto sopra, si attesta che al 31 dicembre 2024 non è attivo alcun contratto di partenariato pubblico-privato.