



Comune di

Lonato del Garda

NOTA INTEGRATIVA
AL
BILANCIO DI PREVISIONE
2025-2027

Sommario

1. Premessa	3
2. I criteri di valutazione adottati	3
3. Il Quadro Generale Riassuntivo	4
4. Le Entrate	9
4.1 Le entrate tributarie	9
IMU	9
TARI	9
Addizionale comunale all'IRPEF	10
4.2 Entrate del titolo II	10
Fondo di solidarietà comunale	10
4.3 Entrate del titolo III	11
Canone unico patrimoniale (CUP)	11
Proventi sanzioni Codice della strada	12
Servizi a domanda individuale	12
4.4 Altre Entrate	13
5. Le Spese	19
5.1 Le Spese correnti	19
5.2 Spese per investimenti	22
6. Il Fondo Crediti di Dubbia Esigibilità (FCDE)	26
7. Le previsioni di Cassa	29
8. Fondo di Garanzia dei Debiti Commerciali	30
9. Risultato di Amministrazione Presunto 2024	30
10. Fondo Pluriennale Vincolato	32
11. Entrate e Spese Non Ricorrenti	32
12. Garanzie Fidejussorie	33
13. Contratti in Strumenti Finanziari Derivati	33
14. Le partecipazioni del Comune	33

1. Premessa

Il bilancio di previsione finanziario rappresenta lo strumento attraverso il quale gli organi di governo dell'Ente, nell'ambito dell'esercizio della propria funzione di indirizzo e programmazione, definiscono le risorse da destinare e missioni e programmi in coerenza con quanto previsto dai documenti della programmazione. Il bilancio di previsione è redatto secondo i principi di cui decreto legislativo 23 giugno 2011 n. 118.

Il principio contabile applicato concernente la programmazione di bilancio (allegato 4/1 al D.Lgs. n. 118/2011) prevede la stesura della nota integrativa al bilancio di previsione ovvero una relazione esplicativa dei contenuti del bilancio che, nel nuovo sistema di bilancio, completa la parte descrittiva del bilancio di previsione, affiancandosi al documento unico di programmazione (DUP) ed alle altre note predisposte.

Considerate le informazioni e le analisi dei sopra ricordati documenti, la presente nota integrativa si limita a presentare i contenuti previsti dal principio contabile della programmazione, laddove ne ricorrano i presupposti.

2. I criteri di valutazione adottati

Il progetto di bilancio è stato redatto in base a quanto stabilito dal D.Lgs. n. 118/2011, utilizzando gli schemi di bilancio previsti dall'allegato n. 9 del suddetto decreto e s.m.i.

Le previsioni del bilancio rispettano i principi generali indicati dall'allegato 1 al D.Lgs. n. 118/2011 ed il principio contabile applicato concernente la programmazione di bilancio, allegato 4/1 al D.Lgs. n. 118/2011.

In particolare, vengono rispettati i seguenti principi generali o postulati di cui all'art. 3, comma 1: principi dell'annualità, unità, universalità, integrità, veridicità, attendibilità, correttezza, comprensibilità, significatività, rilevanza, flessibilità, congruità, prudenza, coerenza, continuità, costanza, comparabilità, verificabilità, neutralità, pubblicità e dell'equilibrio di bilancio.

I criteri utilizzati per le previsioni di bilancio sono così sintetizzabili: per quanto riguarda le Entrate, le tributarie riscosse per autoliquidazione dei contribuenti sono accertabili, e quindi previste, sulla base delle riscossioni effettuate entro la chiusura del rendiconto e, comunque, entro la scadenza prevista per l'approvazione del rendiconto o, per i gettiti derivanti dalle manovre fiscali delle regioni, sono iscrivibili nell'esercizio di competenza, per un importo non superiore a quello stimato dal competente Dipartimento delle finanze, ai sensi dell'articolo 77-quater, comma 6, ultimo periodo del DL 112/2008, considerando anche l'eventuale aggiornamento infrannuale della stima effettuata ai sensi del citato articolo 77-quater del DL 112/2008, fornito dal Dipartimento delle

Finanze, come disposto dal principio contabile applicato della contabilità finanziaria n. 3.7.5, allegato 4/1 di cui all'art. 3 del D.Lgs. 118/2011; per i trasferimenti, sono state considerate le comunicazioni effettuate da parte delle strutture organizzative comunali. Per quanto concerne la previsione di spesa, il Comune ha proseguito nell'analisi puntuale di tutte le poste di bilancio, formulando le previsioni sulla base delle obbligazioni giuridicamente perfezionate e dei contratti in essere, nonché degli obiettivi prefissati dall'Amministrazione indicati nel DUP.

In estrema sintesi il Bilancio di Previsione 2025-2027 può essere sintetizzato in:



3. Il Quadro Generale Riassuntivo

Il progetto di bilancio rispetta i principi definiti dalla normativa, come delineata dalla modifica al TUEL approvata dal D.lgs. n. 126/2014, secondo la quale "il bilancio di previsione è deliberato in pareggio finanziario complessivo per la competenza, comprensivo dell'utilizzo dell'avanzo di amministrazione e garantendo un fondo di cassa finale non negativo. Inoltre, le previsioni di competenza relative alle spese correnti sommate alle previsioni di competenza relative ai trasferimenti in c/capitale, al saldo negativo delle partite finanziarie e alle quote di capitale delle rate di ammortamento dei mutui e degli altri prestiti, con l'esclusione dei rimborsi anticipati, non possono essere complessivamente superiori alle previsioni di competenza dei primi tre titoli dell'entrata, ai contributi destinati al rimborso dei prestiti e all'utilizzo dell'avanzo di competenza di parte corrente e non possono avere altra forma di finanziamento, salvo le eccezioni tassativamente indicate nel principio applicato alla contabilità finanziaria necessarie a garantire

elementi di flessibilità degli equilibri di bilancio ai fini del rispetto del principio dell'"integrità" (art. 162, c. 6, D.Lgs. 267/2000).

Il quadro generale riassuntivo delle entrate e delle spese è il seguente:



ENTRATE	CASSA ANNO 2025	COMPETENZA ANNO 2025	COMPETENZA ANNO 2026	COMPETENZA ANNO 2027	SPESE	CASSA ANNO 2025	COMPETENZA ANNO 2025	COMPETENZA ANNO 2026	COMPETENZA ANNO 2027
Fondo di cassa presunto all'inizio dell'esercizio	7.060.753,39								
Utilizzo avanzo presunto di amministrazione		0,00	0,00	0,00	Disavanzo di amministrazione ⁽²⁾		0,00	0,00	0,00
<i>di cui Utilizzo Fondo anticipazioni di liquidità</i>		0,00	0,00	0,00	Disavanzo derivante da debito autorizzato e non contratto ⁽²⁾		0,00	0,00	0,00
Fondo pluriennale vincolato		0,00	200.000,00	150.000,00	Titolo 1: Spese correnti	20.405.867,47	18.953.774,00	18.598.754,00	18.609.064,00
Titolo 1: Entrate correnti di natura tributaria, contributiva e perequativa	12.008.261,55	10.405.180,00	10.429.686,00	10.513.807,00	<i>- di cui fondo pluriennale vincolato</i>		0,00	0,00	0,00
Titolo 2: Trasferimenti correnti	1.909.132,87	1.852.109,00	1.528.972,00	1.513.687,00	Titolo 2: Spese in conto capitale	7.112.685,80	2.651.440,00	2.681.440,00	2.711.440,00
Titolo 3: Entrate extratributarie	6.928.433,93	6.069.120,00	6.070.935,00	6.060.935,00	<i>- di cui fondo pluriennale vincolato</i>		200.000,00	150.000,00	0,00
Titolo 4: Entrate in conto capitale	5.180.588,14	2.801.440,00	2.981.440,00	3.161.440,00	Titolo 3: Spese per incremento attivita' finanziarie	1.050.000,00	1.050.000,00	700.000,00	600.000,00
Titolo 5: Entrate da riduzione di attivita' finanziarie	1.050.000,00	1.050.000,00	700.000,00	600.000,00	<i>- di cui fondo pluriennale vincolato</i>		0,00	0,00	0,00
Totale entrate finali.....	27.076.416,49	22.177.849,00	21.711.033,00	21.849.869,00	Totale spese finali.....	28.568.553,27	22.655.214,00	21.980.194,00	21.920.504,00
Titolo 6: Accensione Prestiti	1.050.000,00	1.050.000,00	700.000,00	600.000,00	Titolo 4: Rimborso Prestiti	771.286,81	572.635,00	630.839,00	679.365,00
Titolo 7: Anticipazioni da istituto tesoriere/cassiere	0,00	0,00	0,00	0,00	<i>- di cui fondo anticipazioni di liquidità</i>		0,00	0,00	0,00
Titolo 9: Entrate per conto terzi e partite di giro	2.656.364,92	2.515.000,00	2.515.000,00	2.515.000,00	Titolo 5: Chiusura Anticipazioni ricevute da istituto tesoriere/cassiere	0,00	0,00	0,00	0,00
Totale Titoli	30.782.781,41	25.742.849,00	24.926.033,00	24.964.869,00	Titolo 7: Uscite per conto terzi e partite di giro	3.131.106,03	2.515.000,00	2.515.000,00	2.515.000,00
TOTALE COMPLESSIVO ENTRATE	37.843.534,80	25.742.849,00	25.126.033,00	25.114.869,00	Totale Titoli	32.470.946,11	25.742.849,00	25.126.033,00	25.114.869,00
TOTALE COMPLESSIVO SPESE					TOTALE COMPLESSIVO SPESE	32.470.946,11	25.742.849,00	25.126.033,00	25.114.869,00
Fondo di cassa finale presunto	5.372.588,69								



Da tali prospetti si nota che il Bilancio di Previsione 2025-2027 rispetta il principio generale del Pareggio.

Analizzando invece il prospetto degli equilibri di bilancio:

EQUILIBRIO ECONOMICO - FINANZIARIO		COMPETENZA ANNO 2025	COMPETENZA ANNO 2026	COMPETENZA ANNO 2027
Fondo di cassa all'inizio dell'esercizio		7.060.753,39		
A) Fondo pluriennale vincolato di entrata per spese correnti	(+)	0,00	0,00	0,00
Q1) Fondo pluriennale vincolato per spese titolo 2.04 Altri trasferimenti in conto capitale iscritto in entrata	(+)	0,00	0,00	0,00
AA) Recupero disavanzo di amministrazione esercizio precedente	(-)	0,00	0,00	0,00
B) Entrate Titoli 1.00 - 2.00 - 3.00	(+)	18.326.409,00	18.029.593,00	18.088.429,00
<i>di cui per estinzione anticipata di prestiti</i>		0,00	0,00	0,00
C) Entrate Titolo 4.02.06 - Contributi agli investimenti direttamente destinati al rimborso dei prestiti da amministrazioni pubbliche	(+)	0,00	0,00	0,00
D) Spese Titolo 1.00 - Spese correnti	(-)	18.953.774,00	18.598.754,00	18.609.064,00
<i>di cui: - fondo pluriennale vincolato</i>		0,00	0,00	0,00
<i>- fondo crediti di dubbia esigibilità</i>		2.017.299,80	2.019.854,70	2.019.854,70
E) Spese Titolo 2.04 - Altri trasferimenti in conto capitale	(-)	0,00	0,00	0,00
<i>di cui fondo pluriennale vincolato</i>		0,00	0,00	0,00
F) Spese Titolo 4.00 - Quote di capitale amm.to dei mutui e prestiti obbligazionari	(-)	572.635,00	630.839,00	679.365,00
<i>di cui per estinzione anticipata di prestiti</i>		0,00	0,00	0,00
<i>di cui Fondo anticipazioni di liquidità</i>		0,00	0,00	0,00
G) Somma finale (G=A+Q1-AA+B+C-D-E-F)		-1.200.000,00	-1.200.000,00	-1.200.000,00
ALTRE POSTE DIFFERENZIALI, PER ECCEZIONI PREVISTE DA NORME DI LEGGE E DA PRINCIPI CONTABILI, CHE HANNO EFFETTO SULL'EQUILIBRIO EX ARTICOLO 162, COMMA 6, DEL TESTO UNICO DELLE LEGGI SULL'ORDINAMENTO DEGLI ENTI LOCALI				
H) Utilizzo risultato di amministrazione presunto per spese correnti e per rimborso dei prestiti (2)	(+)	0,00	0,00	0,00
<i>di cui per estinzione anticipata di prestiti</i>		0,00	0,00	0,00
I) Entrate di parte capitale destinate a spese correnti in base a specifiche disposizioni di legge o dei principi contabili	(+)	1.200.000,00	1.200.000,00	1.200.000,00
<i>di cui per estinzione anticipata di prestiti</i>		0,00	0,00	0,00
L) Entrate di parte corrente destinate a spese di investimento in base a specifiche disposizioni di legge o dei principi contabili	(-)	0,00	0,00	0,00
M) Entrate da accensione di prestiti destinate a estinzione anticipata dei prestiti	(+)	0,00	0,00	0,00
EQUILIBRIO DI PARTE CORRENTE (3) (O=G+H+I-L+M)		0,00	0,00	0,00
P) Utilizzo risultato di amministrazione presunto per spese di investimento (2)	(+)	0,00	0,00	0,00
Q) Fondo pluriennale vincolato di entrata per spese in conto capitale	(+)	0,00	200.000,00	150.000,00
Q1) Fondo pluriennale vincolato per spese titolo 2.04 Altri trasferimenti in conto capitale iscritto in entrata	(-)	0,00	0,00	0,00
J2) Fondo pluriennale vincolato per spese Titolo 3.01 Acquisizioni di attività finanziarie iscritto in entrata	(+)	0,00	0,00	0,00
R) Entrate Titoli 4.00-5.00-6.00	(+)	4.901.440,00	4.381.440,00	4.361.440,00

EQUILIBRIO ECONOMICO - FINANZIARIO		COMPETENZA ANNO 2025	COMPETENZA ANNO 2026	COMPETENZA ANNO 2027
C) Entrate Titolo 4.02.06 - Contributi agli investimenti direttamente destinati al rimborso dei prestiti da amministrazioni pubbliche	(-)	0,00	0,00	0,00
I) Entrate di parte capitale destinate a spese correnti in base a specifiche disposizioni di legge o dei principi contabili	(-)	1.200.000,00	1.200.000,00	1.200.000,00
S1) Entrate Titolo 5.02 per Riscossione crediti di breve termine	(-)	0,00	0,00	0,00
S2) Entrate Titolo 5.03 per Riscossione crediti di medio-lungo termine	(-)	0,00	0,00	0,00
T) Entrate Titolo 5.04 relative a Altre entrate per riduzioni di attività finanziaria	(-)	1.050.000,00	700.000,00	600.000,00
L) Entrate di parte corrente destinate a spese di investimento in base a specifiche disposizioni di legge o dei principi contabili	(+)	0,00	0,00	0,00
M) Entrate da accensione di prestiti destinate a estinzione anticipata dei prestiti	(-)	0,00	0,00	0,00
U) Spese Titolo 2.00 - Spese in conto capitale	(-)	2.651.440,00	2.681.440,00	2.711.440,00
<i>di cui fondo pluriennale vincolato di spesa</i>		200.000,00	150.000,00	0,00
V) Spese Titolo 3.01 per Acquisizioni di attività finanziarie	(-)	0,00	0,00	0,00
<i>di cui Fondo pluriennale vincolato</i>		0,00	0,00	0,00
E) Spese Titolo 2.04 - Altri trasferimenti in conto capitale	(+)	0,00	0,00	0,00
<i>di cui fondo pluriennale vincolato</i>		0,00	0,00	0,00
EQUILIBRIO DI PARTE CAPITALE (Z = P+Q-Q1+J2+R-C-I-S1-S2-T+L-M-U-V+E)		0,00	0,00	0,00
J) Utilizzo risultato di amministrazione per l'incremento di attività finanziarie	(+)	0,00	0,00	0,00
J1) Fondo pluriennale vincolato per incremento di attività finanziarie iscritto in entrata	(+)	0,00	0,00	0,00
J2) Fondo pluriennale vincolato per spese Titolo 3.01 Acquisizioni di attività finanziarie iscritto in entrata	(-)	0,00	0,00	0,00
S1) Entrate Titolo 5.02 per Riscossione crediti di breve termine	(+)	0,00	0,00	0,00
S2) Entrate Titolo 5.03 per Riscossione crediti di medio-lungo termine	(+)	0,00	0,00	0,00
T) Entrate Titolo 5.04 relative a Altre entrate per riduzioni di attività finanziaria	(+)	1.050.000,00	700.000,00	600.000,00
X1) Spese Titolo 3.02 per Concessione crediti di breve termine	(-)	0,00	0,00	0,00
<i>di cui Fondo pluriennale vincolato</i>		0,00	0,00	0,00
X2) Spese Titolo 3.03 per Concessione crediti di medio-lungo termine	(-)	0,00	0,00	0,00
<i>di cui Fondo pluriennale vincolato</i>		0,00	0,00	0,00
Y) Spese Titolo 3.04 per Altre spese per acquisizioni di attività finanziarie	(-)	1.050.000,00	700.000,00	600.000,00
<i>di cui Fondo pluriennale vincolato</i>		0,00	0,00	0,00
EQUILIBRIO FINALE (W = O + J + J1 - J3 + Z + S1 + S2 + T - X1 - X2 - Y)		0,00	0,00	0,00
Saldo corrente ai fini della copertura degli investimenti pluriennali (4):				
Equilibrio di parte corrente (O)		0,00	0,00	0,00



EQUILIBRIO ECONOMICO - FINANZIARIO		COMPETENZA ANNO 2025	COMPETENZA ANNO 2026	COMPETENZA ANNO 2027
Utilizzo risultato di amministrazione per il finanziamento di spese correnti e del rimborso prestiti (H) al netto del fondo anticipazione di liquidità	(-)	0,00	0,00	0,00
Equilibrio di parte corrente ai fini della copertura degli investimenti pluriennali		0,00	0,00	0,00

Dalla cui analisi si evince che l'equilibrio di parte corrente è stato raggiunto utilizzando i proventi dei permessi a costruire per euro 1.200.000,00 per le annualità 2025, 2026 e 2027, destinandole al finanziamento della manutenzione ordinaria delle opere di urbanizzazione¹.

¹ Art. 1 comma 460, Legge 11 dicembre 2016 n. 232: "A decorrere dal 1° gennaio 2018, i proventi dei titoli abilitativi edilizi e delle sanzioni previste dal testo unico di cui al decreto del Presidente della Repubblica 6 giugno 2001, n. 380, sono destinati esclusivamente e senza vincoli temporali alla realizzazione e alla manutenzione ordinaria e straordinaria delle opere di urbanizzazione primaria e secondaria, al risanamento di complessi edilizi compresi nei centri storici e nelle periferie degradate, a interventi di riuso e di rigenerazione, a interventi di demolizione di costruzioni abusive, all'acquisizione e alla realizzazione di aree verdi destinate a uso pubblico, a interventi di tutela e riqualificazione dell'ambiente e del paesaggio, anche ai fini della prevenzione e della mitigazione del rischio idrogeologico e sismico e della tutela e riqualificazione del patrimonio rurale pubblico, nonché a interventi volti a favorire l'insediamento di attività di agricoltura nell'ambito urbano e a spese di progettazione per opere pubbliche. A decorrere dal 1° aprile 2020 le risorse non utilizzate ai sensi del primo periodo possono essere altresì utilizzate per promuovere la predisposizione di programmi diretti al completamento delle infrastrutture e delle opere di urbanizzazione primaria e secondaria dei piani di zona esistenti, fermo restando l'obbligo dei comuni di porre in essere tutte le iniziative necessarie per ottenere l'adempimento, anche per equivalente, delle obbligazioni assunte nelle apposite convenzioni o atti d'obbligo da parte degli operatori."

4. Le Entrate

4.1 Le entrate tributarie

IMU

Il comma 757 della legge 160/2019 impone di allegare alla delibera di approvazione delle aliquote il prospetto generato dal Portale del federalismo fiscale, quale condizione di efficacia dello stesso. Con il DM 7 luglio 2023, come modificato al DM 6 settembre 2024, è stato approvato il prospetto ministeriale che dovrà essere allegato obbligatoriamente alla delibera di approvazione delle aliquote IMU per il 2025. Alla luce dell'obbligo normativo, si registrano adeguamenti rispetto alle fattispecie precedentemente approvate dal Comune.

Di seguito se ne riporta prospetto riepilogativo:

Tipologia Immobili	Aliquota
abitazione principale di lusso A/1 – A/8 – A/9 – detrazione euro 200,00	0,6
Fabbricati rurali a uso strumentale	0,00
fabbricati rurali strumentali D/10	0,96
terreni agricoli	esenti
Fabbricati gruppo "D"(no D10)	0,96
altri immobili – aree fabbricabili	0,96
Aliquote TASI	Soppressa ai sensi della L. 160/2019

TARI

In materia di TARI, il nuovo metodo tariffario rifiuti (MRT-2) approvato da Arera (delibera n. 363/2021/Rif) ha imposto all'ente territorialmente competente di definire il PEF con un orizzonte temporale quadriennale (2022-2025).

Il PEF è stato deliberato con atto C.C n.9 in data 30.04.2024 e ai sensi di quanto previsto dall'art. 3, comma 5 quinquies, del decreto legge 228/2021 (convertito in legge n. 15/2022) i piani finanziari del servizio di gestione dei rifiuti urbani, le tariffe e i regolamenti della Tari e della tariffa corrispettiva possono essere approvati entro il 30 aprile di ciascun anno.

Nel caso risultasse necessario modificare il PEF, verrà predisposta apposita variazione di bilancio per il recepimento delle modifiche.

Addizionale comunale all'IRPEF

Il comune di Lonato del Garda ha deliberato (CC n. 49 del 28/12/2023) l'applicazione della aliquota unica per tutte le fasce di reddito pari a 0,80.

Per il triennio di riferimento della previsione non si prevedono modifiche alle aliquote vigenti.

L'addizionale comunale IRPEF viene accertata secondo il criterio di cassa.

4.2 Entrate del titolo II

Sono state iscritte nel Titolo II dell'entrata le poste derivanti da trasferimenti dello Stato e della Regione comunicati dai vari servizi, a copertura di progetti che hanno la corrispondente quota iscritta negli stanziamenti di spesa.

Fondo di solidarietà comunale

Le variabili che incidono sulla quantificazione del fondo di solidarietà comunale per il 2025-2027 sono le seguenti:

- la perdita delle componenti vincolate relative agli asili nido, servizi sociali e trasporto alunni di-sabili, che confluiscono nel fondo speciale equità livello di servizi di cui parleremo più avanti. Pertanto in valori assoluti il FSC registrerà in via generale una diminuzione, al netto degli effetti perequativi che per alcuni enti potrebbe comunque condurre ad un aumento delle risorse;
- l'aumento del peso della quota da distribuire secondo i fabbisogni standard e della capacità fi-scale perequabile, che porta per il 2025 dal 52,5% al 60% l'importo del fondo erogato con criteri perequativi;
- l'aggiornamento e la revisione della metodologia dei fabbisogni standard che la Commissione Tecnica per i Fabbisogni Standard (CTFS) e che influisce sul fabbisogno standard del FSC.

Resta invece confermato l'importo delle risorse complessive in dotazione del FSC, ivi compresa la quota di 560 milioni destinata alla restituzione del taglio delle risorse decurtate dal DL 66/2014, che dal 2023 sono redistribuite ai comuni secondo criteri perequativi.



Anno	Quota da distribuire in base ai fabbisogni standard	Capacità fiscale perequabile	% distribuita in base a criteri perequativi	% distribuita in base al criterio storico
2019	45	50	22,5	77,5
2020	50	55	27,5	72,5
2021	55	60	33	67
2022	60	65	39	61
2023	65	70	45,5	54,5
2024	70	75	52,5	47,5
2025	75	80	60	40
2026	80	85	68	32
2027	85	90	76,5	23,5
2028	90	95	85,5	14,5
2029	95	100	95	5
2030	100	100	100	0

Per il triennio 2025-2027 i dati rilevanti per la stima del FSC sono riportati nella seguente tabella:

Variabile	2024	Bilancio di previsione		
		2025	2026	2027
Quota da distribuire in base ai fabbisogni standard	70%	75%	80%	85%
Capacità fiscale perequabile	75%	80%	85%	90%
Peso perequazione	52,5%	60%	68%	76,5%
Risorse per restituzione taglio DL 66/2014	560 ml	560ml	560ml	560ml
Risorse potenziamento servizi sociali RSO	345,923 ml			
Risorse potenziamento asili nido	200 ml			
Risorse potenziamento trasporto alunni disabili	80ml			

4.3 Entrate del titolo III

Per quanto attiene alle entrate extratributarie (Titolo III dell'entrata) gli stanziamenti previsti comprendono i proventi dei servizi pubblici derivanti dalle rette pagate a copertura del servizio di refezione scolastica, nonché quelle derivanti dai proventi delle contravvenzioni del codice della strada. Nella categoria relativa ai proventi dell'ente sono state iscritte le entrate derivanti dai canoni di concessione nonché dal canone di occupazione di suolo pubblico.

Canone unico patrimoniale (CUP)

La Legge di bilancio 2020 ha istituito, con decorrenza dal 01/01/2021, il canone patrimoniale di concessione, autorizzazione o esposizione pubblicitaria e canone di concessione per l'occupazione delle aree e degli spazi destinati a mercati (da iscrivere tra le entrate extratributarie). Trattasi di un accorpamento dell'imposta di pubblicità e della cosap. Sono in corso di approvazione le tariffe del Canone Patrimoniale di occupazione del suolo pubblico, esposizione pubblicitaria, pubbliche affissioni e canone mercatale con decorrenza 1 gennaio 2025.

Proventi sanzioni Codice della strada

I proventi per le sanzioni al Codice della strada sono previsti nel triennio come segue:

ENTRATA	1° anno	2° anno	3° anno
Proventi sanzioni Codice della Strada – Art. 208	400.000,00	400.000,00	400.000,00
Proventi sanzioni Codice della Strada – Art. 142	2.000.000,00	2.000.000,00	2.000.000,00
TOTALE	2.400.000,00	2.400.000,00	2.400.000,00
Accantonamento al FCDE	1.460.000,00	1.460.000,00	1.460.000,00
Spese di procedimento			
Entrata netta da destinare	940.000,00	940.000,00	940.000,00

Servizi a domanda individuale

La copertura dei servizi a domanda individuale costituisce una delle fasi fondamentali della predisposizione del bilancio e del rispetto degli equilibri, ai sensi dell'art. 81 della Costituzione e dell'art. 9 della Legge 243/2012. Il decreto interministeriale 31/12/1983, emanato secondo l'art. 6, comma 3 del D.L. 55/1983, convertito dalla L. 131/1983, oltre ad individuare espressamente un elenco di servizi pubblici a domanda individuale, contiene una definizione generale che considera come tali tutte quelle attività gestite direttamente dall'ente, poste in essere non per obbligo istituzionale, che vengono utilizzate a richiesta dall'utente e che non siano state dichiarate gratuite per legge nazionale o regionale. Per i servizi a domanda individuale, come per tutti i servizi pubblici locali, le tariffe, in base all'art. 117 del Tuel, devono fornire la copertura dei costi secondo il principio dell'equilibrio ex ante tra questi ultimi le relative risorse a copertura.

Pertanto, per i servizi a domanda individuale, il quadro normativo originario (art. 3 del D.L. 786/1981 convertito dalla Legge 51/1982) e quello più recente, (art.li 243, 243-bis e 251 del Tuel) determinano una quota minima di copertura dei costi che deve derivare dal contributo degli utenti: tale quota non può essere inferiore al 20% e sale al 36% per gli enti in situazione critica di bilancio, con esclusione del servizio di asilo nido.

A tale proposito si manifesta che l'ente, sulla base del certificato relativo al rendiconto del penultimo esercizio precedente a quello di riferimento, non risulta essere strutturalmente deficitario, e pertanto non è soggetto all'obbligo di copertura dei costi di gestione dei servizi pubblici a domanda individuale in misura non inferiore al 36%.

Il tasso di copertura dei costi dei servizi pubblici a domanda individuale per il primo anno della previsione è il seguente:

ND	Servizio	Entrate	Spese	Differenza	Copertura
1	MENSE SCOLASTICHE	360.000,00	620.000,00	-260.000,00	58,06%
2	MERCATI, FIERE	90.000,00	95.000,00	-5.000,00	94,73%
3	SERVIZI CIMITERIALI	110.000,00	151.500,00	- 41.500,00	72,60%



4	IMPIANTI SPORTIVI	33.000,00	55.400,00	-22.400,00	59,56%
---	-------------------	-----------	-----------	------------	--------

4.4 Altre Entrate

Sono state iscritte nel Titolo II dell'entrata le poste derivanti da trasferimenti dello Stato e della Regione comunicati dai vari Servizi, a copertura di progetti che hanno la corrispondente quota iscritta negli stanziamenti di spesa.

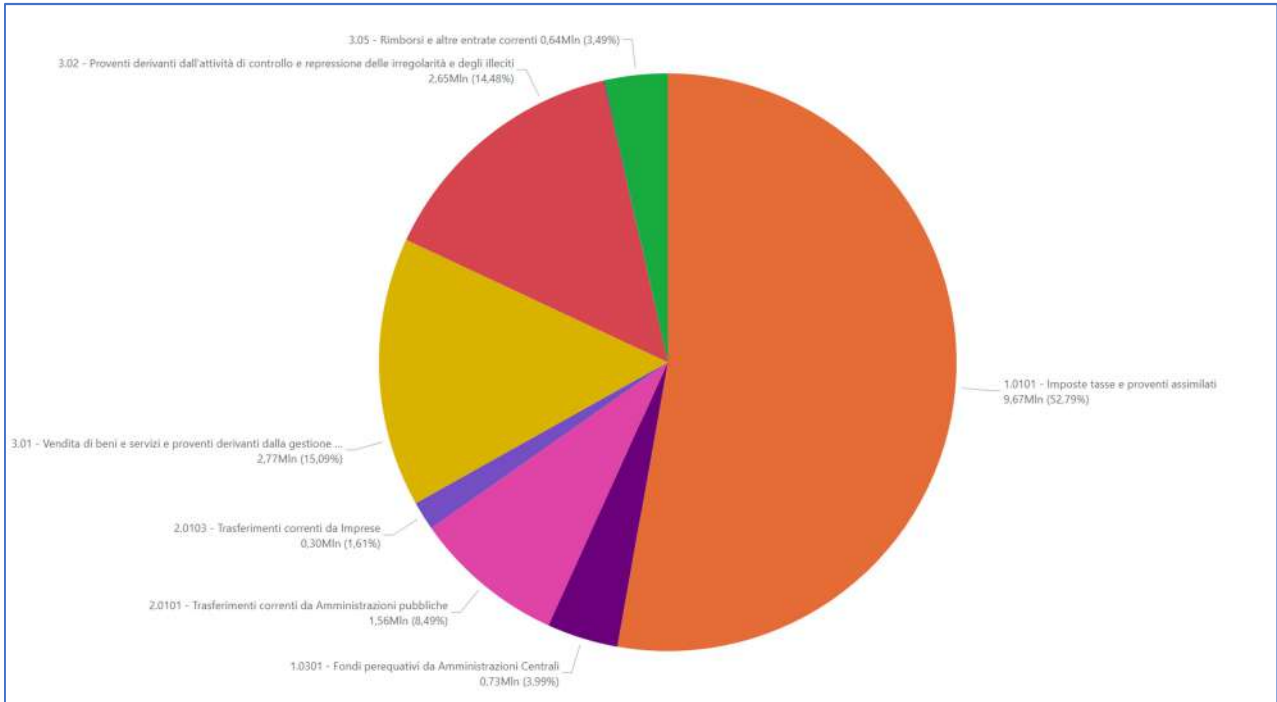
Per quanto attiene alle entrate extratributarie (Titolo III dell'entrata) gli stanziamenti previsti comprendono i proventi dei servizi pubblici derivanti dalle rette pagate a copertura del servizio di refezione scolastica, nonché quelle derivanti dai proventi delle contravvenzioni del codice della strada. Nella categoria relativa ai proventi dell'ente sono state iscritte le entrate derivanti dai canoni di concessione nonché dal canone di occupazione di suolo pubblico.

Riassumendo le entrate previste nel Bilancio di Previsione 2025-2027 possono essere rappresentate dai seguenti prospetti:

Titolo	Accertamenti Ultimo Rendiconto N-2	Assestato Anno N-1	Competenza Anno N	Acc. FCDE Anno N	Competenza Anno N+1	Acc. FCDE Anno N+1	Competenza Anno N+2	Acc. FCDE Anno N+2
0 - Avanzo di Amministrazione, Fondo Pluriennale Vincolato e Fondo di Cassa	0,00	9.621.878,29	0,00		200.000,00		150.000,00	
1 - Entrate correnti di natura tributaria, contributiva e perequativa	10.381.011,45	10.533.235,00	10.405.180,00	453.450,00	10.429.686,00	453.450,00	10.513.807,00	453.450,00
2 - Trasferimenti correnti	1.454.535,80	1.165.765,00	1.852.109,00		1.528.972,00		1.513.687,00	
3 - Entrate extratributarie	7.463.237,13	7.503.088,00	6.069.120,00	1.563.849,80	6.070.935,00	1.566.404,70	6.060.935,00	1.566.404,70
4 - Entrate in conto capitale	3.120.560,36	5.690.287,60	2.801.440,00		2.981.440,00		3.161.440,00	
5 - Entrate da riduzione di attività finanziarie	0,00	10.094.925,00	1.050.000,00		700.000,00		600.000,00	
6 - Accensione di prestiti	0,00	10.094.925,00	1.050.000,00		700.000,00		600.000,00	
9 - Entrate per conto terzi e partite di giro	3.181.253,75	3.115.000,00	2.515.000,00		2.515.000,00		2.515.000,00	
Totale	25.600.598,49	57.819.103,89	25.742.849,00	2.017.299,80	25.126.033,00	2.019.854,70	25.114.869,00	2.019.854,70

Le entrate correnti derivano in larga parte dall'autonomia impositiva che l'ordinamento vigente consente e la loro composizione è analizzata nei seguenti prospetti:

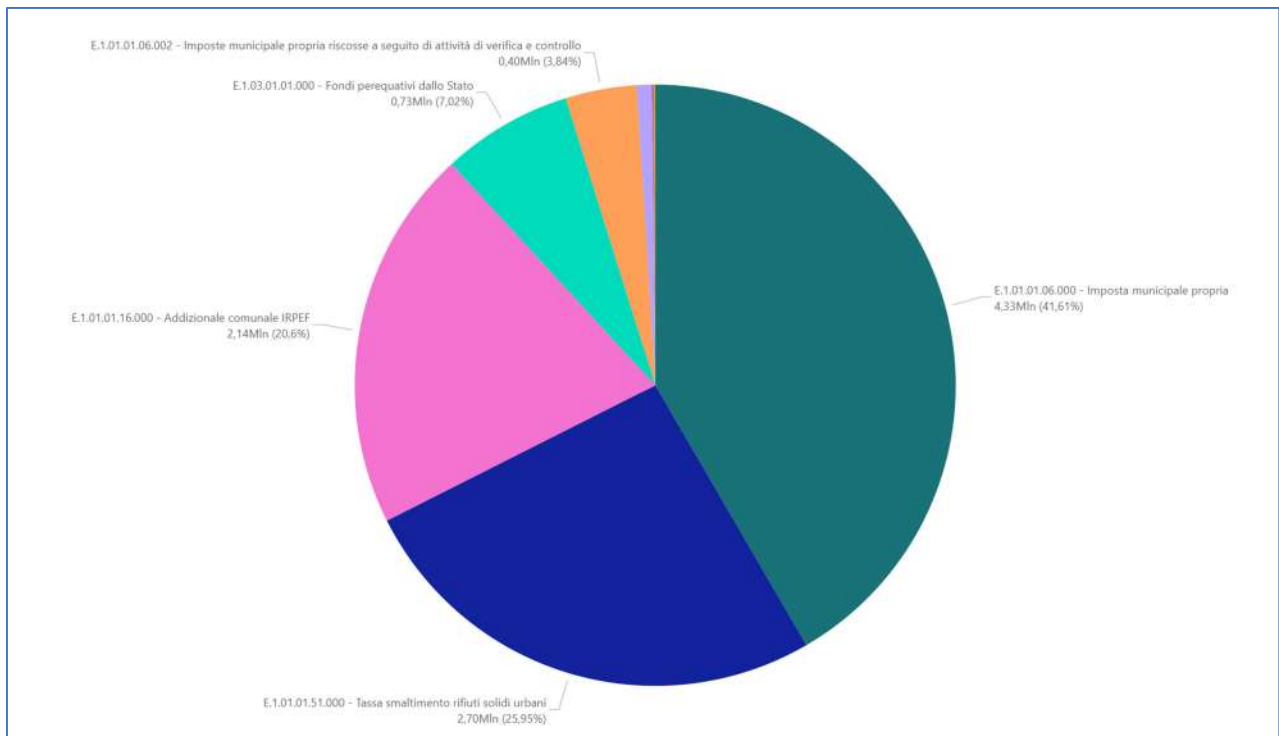
Titolo	Accertamenti Ultimo Rendiconto N-2	Assestato Anno N-1	Competenza Anno N	Acc. FCDE Anno N	Competenza Anno N+1	Acc. FCDE Anno N+1	Competenza Anno N+2	Acc. FCDE Anno N+2
0 - Avanzo di Amministrazione, Fondo Pluriennale Vincolato e Fondo di Cassa	0,00	2.737.929,65	0,00		0,00		0,00	
0.01 - Avanzo di Amministrazione	0,00	2.274.410,20	0,00		0,00		0,00	
0.02 - Fpv di Parte Corrente	0,00	463.519,45	0,00		0,00		0,00	
1 - Entrate correnti di natura tributaria, contributiva e perequativa	10.381.011,45	10.533.235,00	10.405.180,00	453.450,00	10.429.686,00	453.450,00	10.513.807,00	453.450,00
1.0101 - Imposte tasse e proventi assimilati	9.428.884,11	9.452.481,00	9.674.302,00	453.450,00	9.752.246,00	453.450,00	9.893.146,00	453.450,00
1.0301 - Fondi perequativi da Amministrazioni Centrali	952.127,34	1.080.754,00	730.878,00		677.440,00		620.661,00	
2 - Trasferimenti correnti	1.454.535,80	1.165.765,00	1.852.109,00		1.528.972,00		1.513.687,00	
2.0101 - Trasferimenti correnti da Amministrazioni pubbliche	1.092.688,12	1.108.624,00	1.556.799,00		1.239.314,00		1.229.918,00	
2.0103 - Trasferimenti correnti da Imprese	361.847,68	57.141,00	295.310,00		289.658,00		283.769,00	
3 - Entrate extratributarie	7.463.237,13	7.503.088,00	6.069.120,00	1.563.849,80	6.070.935,00	1.566.404,70	6.060.935,00	1.566.404,70
3.01 - Vendita di beni e servizi e proventi derivanti dalla gestione dei beni	2.622.931,60	2.690.159,00	2.765.000,00	93.893,00	2.816.815,00	96.447,90	2.856.815,00	96.447,90
3.02 - Proventi derivanti dall'attività di controllo e repressione delle irregolarità e degli illeciti	4.413.553,68	3.244.894,00	2.654.000,00	1.463.476,80	2.604.000,00	1.463.476,80	2.554.000,00	1.463.476,80
3.03 - Interessi attivi	80.131,91	108.225,00	10.000,00		10.000,00		10.000,00	
3.05 - Rimborsi e altre entrate correnti	346.619,94	1.459.810,00	640.120,00	6.480,00	640.120,00	6.480,00	640.120,00	6.480,00
Totale	19.298.784,38	21.940.017,65	18.326.409,00	2.017.299,80	18.029.593,00	2.019.854,70	18.088.429,00	2.019.854,70





Titolo I

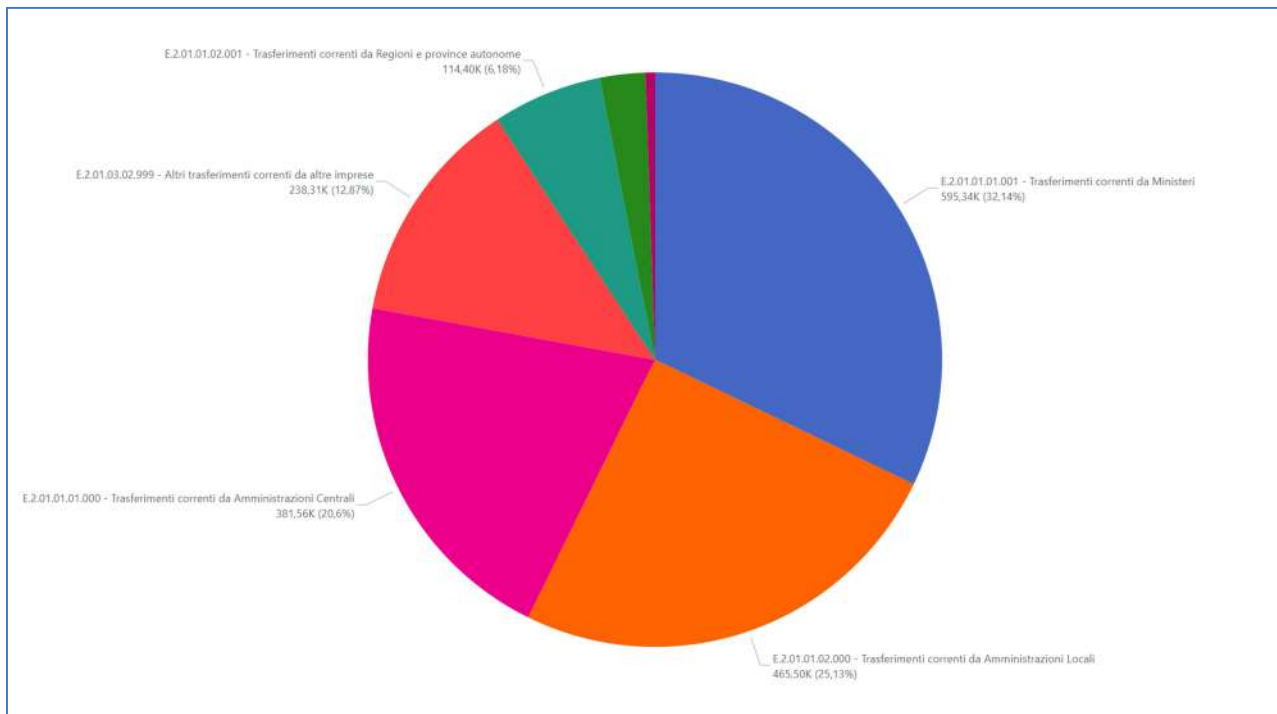
Titolo	Accertamenti Ultimo Rendiconto N-2	Assestato Anno N-1	Competenza Anno N	Acc. FCDE Anno N	Competenza Anno N+1	Acc. FCDE Anno N+1	Competenza Anno N+2	Acc. FCDE Anno N+2
1 - Entrate correnti di natura tributaria, contributiva e perequativa	10.381.011,45	10.533.235,00	10.405.180,00	453.450,00	10.429.686,00	453.450,00	10.513.807,00	453.450,00
1.0101 - Imposte tasse e proventi assimilati	9.428.884,11	9.452.481,00	9.674.302,00	453.450,00	9.752.246,00	453.450,00	9.893.146,00	453.450,00
1.0101.06 - Imposta municipale propria	5.285.005,61	4.582.318,00	4.730.000,00	1.200,00	4.720.000,00	1.200,00	4.710.000,00	1.200,00
E.1.01.01.06.000 - Imposta municipale propria	3.991.436,31	4.230.000,00	4.330.000,00	1.200,00	4.330.000,00	1.200,00	4.330.000,00	1.200,00
E.1.01.01.06.002 - Imposte municipale propria riscosse a seguito di attività di verifica e controllo	1.293.569,30	352.318,00	400.000,00		390.000,00		380.000,00	
1.0101.08 - Imposta comunale sugli immobili (ICI)	20.111,84	38.274,00	10.000,00		10.000,00		10.000,00	
E.1.01.01.08.000 - Imposta comunale sugli immobili (ICI)	20.111,84	38.274,00	10.000,00		10.000,00		10.000,00	
1.0101.16 - Addizionale comunale IRPEF	1.496.000,00	2.055.789,00	2.143.302,00		2.231.246,00		2.382.146,00	
E.1.01.01.16.000 - Addizionale comunale IRPEF	1.496.000,00	2.055.789,00	2.143.302,00		2.231.246,00		2.382.146,00	
1.0101.41 - Imposta di soggiorno	64.633,97	60.000,00	80.000,00		80.000,00		80.000,00	
E.1.01.01.41.000 - Imposta di soggiorno	64.633,97	60.000,00	80.000,00		80.000,00		80.000,00	
1.0101.51 - Tassa smaltimento rifiuti solidi urbani	2.562.355,69	2.700.000,00	2.700.000,00	452.250,00	2.700.000,00	452.250,00	2.700.000,00	452.250,00
E.1.01.01.51.000 - Tassa smaltimento rifiuti solidi urbani	2.562.355,69	2.700.000,00	2.700.000,00	452.250,00	2.700.000,00	452.250,00	2.700.000,00	452.250,00
1.0101.52 - Tassa occupazione spazi e aree pubbliche	0,00	15.000,00	10.000,00		10.000,00		10.000,00	
E.1.01.01.52.002 - Tassa occupazione spazi e aree pubbliche riscossa a seguito di attività di verifica e controllo	0,00	15.000,00	10.000,00		10.000,00		10.000,00	
1.0101.61 - Tributo comunale sui rifiuti e sui servizi	0,00	0,00	0,00		0,00		0,00	
E.1.01.01.61.000 - Tributo comunale sui rifiuti e sui servizi	0,00	0,00	0,00		0,00		0,00	
1.0101.99 - Altre imposte, tasse e proventi n.a.c.	777,00	1.100,00	1.000,00		1.000,00		1.000,00	
E.1.01.01.99.000 - Altre imposte, tasse e proventi assimilati n.a.c.	777,00	1.100,00	1.000,00		1.000,00		1.000,00	
1.0301 - Fondi perequativi da Amministrazioni Centrali	952.127,34	1.080.754,00	730.878,00		677.440,00		620.661,00	
1.0301.01 - Fondi perequativi dallo Stato	952.127,34	1.080.754,00	730.878,00		677.440,00		620.661,00	
E.1.03.01.01.000 - Fondi perequativi dallo Stato	952.127,34	1.080.754,00	730.878,00		677.440,00		620.661,00	
E.1.03.01.01.001 - Fondi perequativi dallo Stato	0,00	44.371,00	0,00		0,00		0,00	
Totale	10.381.011,45	10.533.235,00	10.405.180,00	453.450,00	10.429.686,00	453.450,00	10.513.807,00	453.450,00





Titolo II

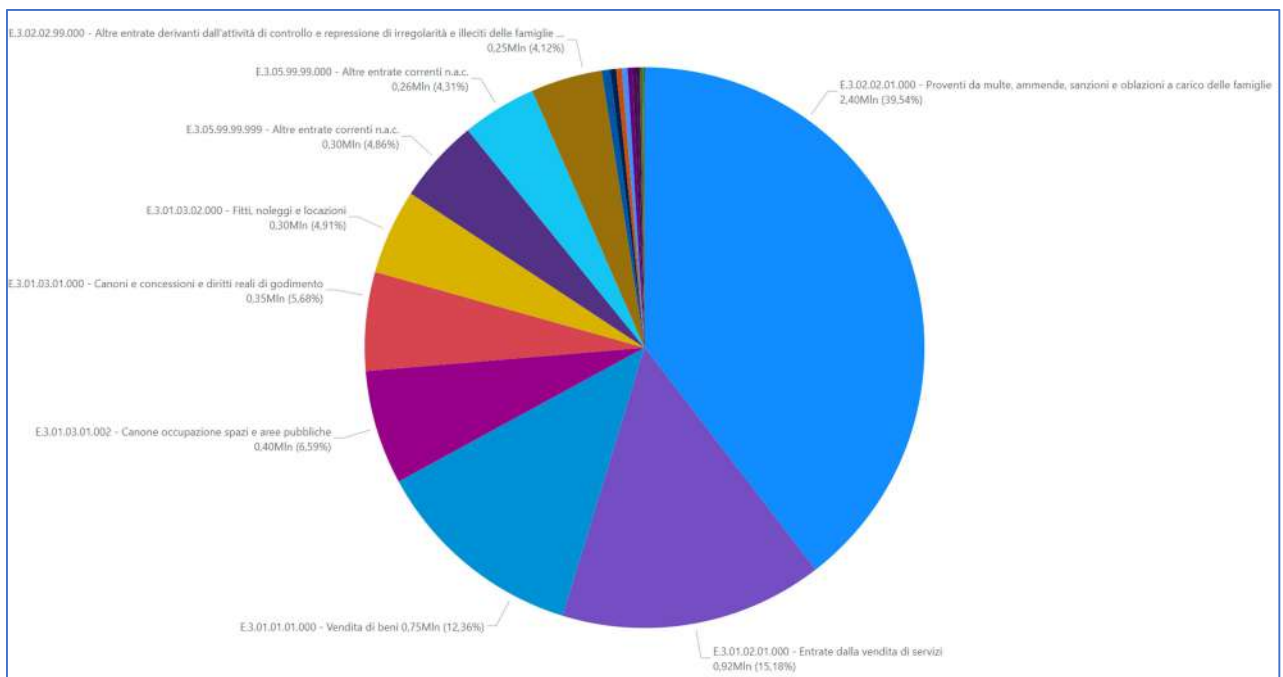
Titolo	Accertamenti Ultimo Rendiconto N-2	Assestato Anno N-1	Competenza Anno N	Acc. FCDE Anno N	Competenza Anno N+1	Acc. FCDE Anno N+1	Competenza Anno N+2	Acc. FCDE Anno N+2
2 - Trasferimenti correnti	1.454.535,80	1.165.765,00	1.852.109,00		1.528.972,00		1.513.687,00	
2.0101 - Trasferimenti correnti da Amministrazioni	1.092.688,12	1.108.624,00	1.556.799,00		1.239.314,00		1.229.918,00	
2.0101.01 - Trasferimenti correnti da Amministrazioni Centrali	510.584,29	460.928,00	976.899,00		703.814,00		694.418,00	
E.2.01.01.01.000 - Trasferimenti correnti da Amministrazioni Centrali	510.584,29	407.359,00	381.560,00		371.560,00		361.560,00	
E.2.01.01.01.001 - Trasferimenti correnti da Ministeri	0,00	53.569,00	595.339,00		332.254,00		332.858,00	
2.0101.02 - Trasferimenti correnti da Amministrazioni Locali	582.103,83	647.696,00	579.900,00		535.500,00		535.500,00	
E.2.01.01.02.000 - Trasferimenti correnti da Amministrazioni Locali	422.533,52	496.496,00	465.500,00		465.500,00		465.500,00	
E.2.01.01.02.001 - Trasferimenti correnti da Regioni e province autonome	159.570,31	151.200,00	114.400,00		70.000,00		70.000,00	
2.0103 - Trasferimenti correnti da Imprese	361.847,68	57.141,00	295.310,00		289.658,00		283.769,00	
2.0103.01 - Sponsorizzazioni da imprese	53.977,38	47.141,00	47.000,00		47.000,00		47.000,00	
E.2.01.03.01.000 - Sponsorizzazioni da imprese	53.977,38	47.141,00	47.000,00		47.000,00		47.000,00	
2.0103.02 - Altri trasferimenti correnti da imprese	307.870,30	10.000,00	248.310,00		242.658,00		236.769,00	
E.2.01.03.02.000 - Altri trasferimenti correnti da imprese	307.870,30	10.000,00	10.000,00		10.000,00		10.000,00	
E.2.01.03.02.999 - Altri trasferimenti correnti da altre imprese	0,00	0,00	238.310,00		232.658,00		226.769,00	
Totale	1.454.535,80	1.165.765,00	1.852.109,00		1.528.972,00		1.513.687,00	





Titolo III

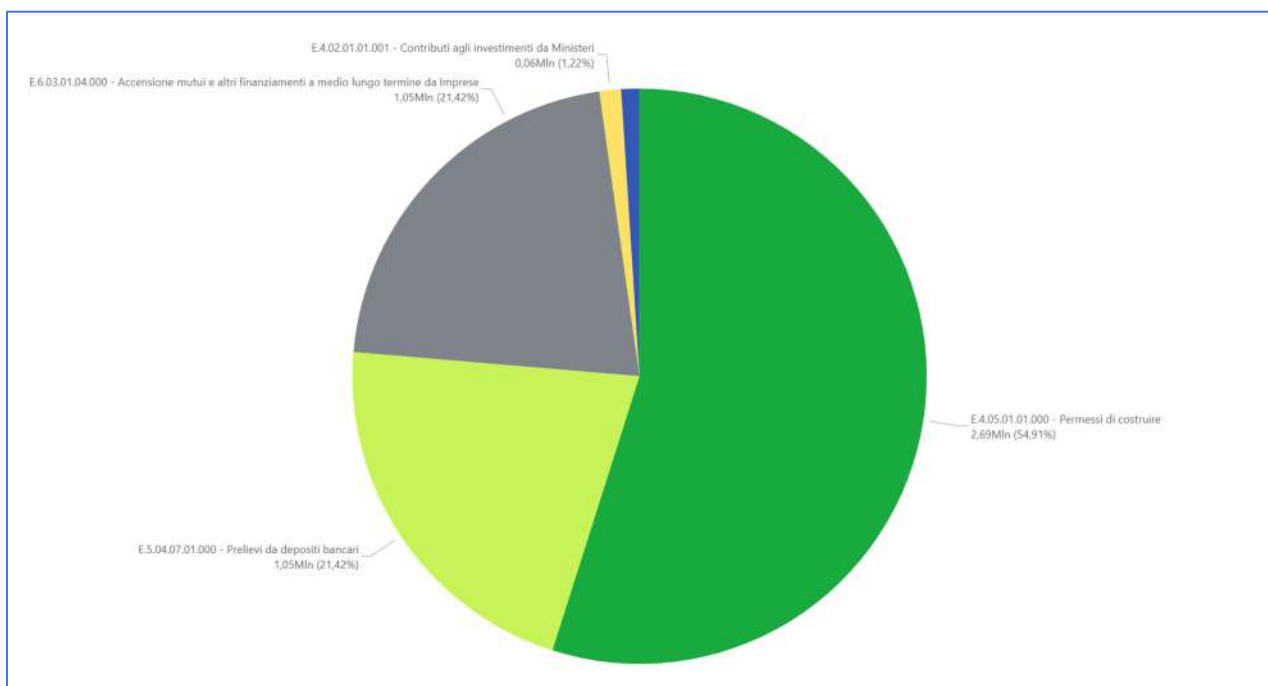
Titolo	Accertamenti Ultimo Rendiconto N-2	Assestato Anno N-1	Competenza Anno N	Acc. FCDE Anno N	Competenza Anno N+1	Acc. FCDE Anno N+1	Competenza Anno N+2	Acc. FCDE Anno N+2
3 - Entrate extratributarie	7.463.237,13	7.503.088,00	6.069.120,00	1.563.849,80	6.070.935,00	1.566.404,70	6.060.935,00	1.566.404,70
3.01 - Vendita di beni e servizi e proventi derivanti dalla gestione dei beni	2.622.931,60	2.690.159,00	2.765.000,00	93.893,00	2.816.815,00	96.447,90	2.856.815,00	96.447,90
3.01.0100 - Vendita di beni	683.080,22	770.000,00	770.000,00		780.000,00		820.000,00	
E.3.01.01.01.000 - Vendita di beni	650.000,00	750.000,00	750.000,00		760.000,00		800.000,00	
E.3.01.01.01.004 - Proventi da energia, acqua, gas e riscaldamento	33.080,22	20.000,00	20.000,00		20.000,00		20.000,00	
3.01.0200 - Entrate dalla vendita e dall'erogazione di servizi	873.420,42	1.027.159,00	951.000,00	58.188,50	951.000,00	58.188,50	951.000,00	58.188,50
E.3.01.02.01.000 - Entrate dalla vendita di servizi	853.525,42	992.159,00	921.000,00	58.188,50	921.000,00	58.188,50	921.000,00	58.188,50
E.3.01.02.01.004 - Proventi da corsi extrascolastici	19.895,00	35.000,00	30.000,00		30.000,00		30.000,00	
3.01.0300 - Proventi derivanti dalla gestione dei beni	1.066.430,96	893.000,00	1.044.000,00	35.704,50	1.085.815,00	38.259,40	1.085.815,00	38.259,40
E.3.01.03.01.000 - Canoni e concessioni e diritti reali di godimento	385.072,15	345.000,00	345.000,00	7.045,50	345.000,00	7.045,50	345.000,00	7.045,50
E.3.01.03.01.002 - Canone occupazione spazi e aree pubbliche	425.840,23	400.000,00	400.000,00		400.000,00		400.000,00	
E.3.01.03.01.003 - Proventi da concessioni su beni	0,00	0,00	1.000,00		1.000,00		1.000,00	
E.3.01.03.02.000 - Fitti, noleggi e locazioni	255.518,58	148.000,00	298.000,00	28.659,00	339.815,00	31.213,90	339.815,00	31.213,90
3.02 - Proventi derivanti dall'attività di controllo e repressione delle irregolarità e degli illeciti	4.413.553,68	3.244.894,00	2.654.000,00	1.463.476,80	2.604.000,00	1.463.476,80	2.554.000,00	1.463.476,80
3.02.0100 - Entrate da amministrazioni pubbliche derivanti dall'attività di controllo e repressione delle irregolarità e degli illeciti	616.224,99	0,00	0,00		0,00		0,00	
E.3.02.01.01.004 - Proventi da multe e sanzioni per violazioni delle norme del codice della strada a carico delle amministrazioni pubbliche	616.224,99	0,00	0,00		0,00		0,00	
3.02.0200 - Entrate da famiglie derivanti dall'attività di controllo e repressione delle irregolarità e degli illeciti	3.795.118,21	3.230.000,00	2.650.000,00	1.460.000,00	2.600.000,00	1.460.000,00	2.550.000,00	1.460.000,00
E.3.02.02.01.000 - Proventi da multe, ammende, sanzioni e oblazioni a carico delle famiglie	3.292.549,87	2.900.000,00	2.400.000,00	1.460.000,00	2.400.000,00	1.460.000,00	2.400.000,00	1.460.000,00
E.3.02.02.99.000 - Altre entrate derivanti dall'attività di controllo e repressione di irregolarità e illeciti delle famiglie n.a.c.	502.568,34	330.000,00	250.000,00		200.000,00		150.000,00	
3.02.0300 - Entrate da imprese derivanti dall'attività di controllo e repressione delle irregolarità e degli illeciti	2.210,48	14.894,00	4.000,00	3.476,80	4.000,00	3.476,80	4.000,00	3.476,80
E.3.02.03.01.000 - Proventi da multe, ammende, sanzioni e oblazioni a carico delle imprese	2.210,48	14.894,00	4.000,00	3.476,80	4.000,00	3.476,80	4.000,00	3.476,80
3.03 - Interessi attivi	80.131,91	108.225,00	10.000,00		10.000,00		10.000,00	
3.03.0300 - Altri interessi attivi	80.131,91	108.225,00	10.000,00		10.000,00		10.000,00	
E.3.03.03.03.000 - Interessi attivi da conti della tesoreria dello Stato o di altre Amministrazioni pubbliche	10.131,91	9.703,00	10.000,00		10.000,00		10.000,00	
E.3.03.03.99.999 - Altri interessi attivi da altri soggetti	70.000,00	98.522,00	0,00		0,00		0,00	
3.05 - Rimborsi e altre entrate correnti	346.619,94	1.459.810,00	640.120,00	6.480,00	640.120,00	6.480,00	640.120,00	6.480,00
3.05.0100 - Indennizzi di assicurazione	117.034,96	629.687,00	15.000,00		15.000,00		15.000,00	
E.3.05.01.01.000 - Indennizzi di assicurazione contro i danni	117.034,96	629.687,00	15.000,00		15.000,00		15.000,00	
3.05.0200 - Rimborsi in entrata	73.631,76	124.690,00	48.500,00	3.948,00	48.500,00	3.948,00	48.500,00	3.948,00
E.3.05.02.01.000 - Rimborsi ricevuti per spese di personale (comando, distacco, fuori ruolo, convenzioni, ecc...)	22.399,71	5.600,00	17.000,00		17.000,00		17.000,00	
E.3.05.02.01.001 - Rimborsi ricevuti per spese di personale (comando, distacco, fuori ruolo, convenzioni, ecc...)	1.178,36	1.500,00	1.500,00		1.500,00		1.500,00	
E.3.05.02.02.000 - Entrate per rimborsi di imposte	6.500,00	10.000,00	10.000,00		10.000,00		10.000,00	
E.3.05.02.03.000 - Entrate da rimborsi, recuperi e restituzioni di somme non dovute o incassate in eccesso	43.553,69	107.590,00	20.000,00	3.948,00	20.000,00	3.948,00	20.000,00	3.948,00
3.05.9900 - Altre entrate correnti n.a.c.	155.953,22	705.433,00	576.620,00	2.532,00	576.620,00	2.532,00	576.620,00	2.532,00
E.3.05.99.02.000 - Fondi incentivanti il personale (legge Merloni)	2.522,18	20.100,00	20.120,00		20.120,00		20.120,00	
E.3.05.99.99.000 - Altre entrate correnti n.a.c.	126.866,68	190.500,00	261.500,00	2.532,00	261.500,00	2.532,00	261.500,00	2.532,00
E.3.05.99.99.999 - Altre entrate correnti n.a.c.	26.564,36	494.833,00	295.000,00		295.000,00		295.000,00	
Totale	7.463.237,13	7.503.088,00	6.069.120,00	1.563.849,80	6.070.935,00	1.566.404,70	6.060.935,00	1.566.404,70





Le entrate in c/capitale, destinate per natura al finanziamento degli investimenti, sono dettagliate nei seguenti prospetti:

Titolo	Accertamenti Ultimo Rendiconto N-2	Assestato Anno N-1	Competenza Anno N	Acc. FCDE Anno N	Competenza Anno N+1	Acc. FCDE Anno N+1	Competenza Anno N+2	Acc. FCDE Anno N+2
0 - Avanzo di Amministrazione, Fondo Pluriennale Vincolato e Fondo di Cassa	0,00	6.883.948,64	0,00		200.000,00		150.000,00	
0.01 - Avanzo di Amministrazione	0,00	5.819.948,57	0,00		0,00		0,00	
0.01.0200 - Avanzo di Amministrazione applicato alla parte capitale	0,00	5.819.948,57	0,00		0,00		0,00	
E.0.01.01.02.000 - Avanzo applicato alla parte capitale	0,00	5.819.948,57	0,00		0,00		0,00	
0.03 - Fpv di Parte Capitale	0,00	1.064.000,07	0,00		200.000,00		150.000,00	
0.03.0100 - Fpv di Parte Capitale	0,00	1.064.000,07	0,00		200.000,00		150.000,00	
E.0.01.03.01.000 - Fpv Parte Capitale	0,00	1.064.000,07	0,00		200.000,00		150.000,00	
4 - Entrate in conto capitale	3.120.560,36	5.690.287,60	2.801.440,00		2.981.440,00		3.161.440,00	
4.02 - Contributi agli investimenti	1.563.737,56	3.383.788,60	110.000,00		70.000,00		0,00	
4.02.0100 - Contributi agli investimenti da amministrazioni pubbliche	1.563.737,56	3.323.788,60	110.000,00		70.000,00		0,00	
E.4.02.01.01.001 - Contributi agli investimenti da Ministeri	593.315,73	2.334.089,16	60.000,00		70.000,00		0,00	
E.4.02.01.01.002 - Contributi agli investimenti da Ministero dell'Istruzione - Istituzioni Scolastiche	0,00	0,00	0,00		0,00		0,00	
E.4.02.01.02.000 - Contributi agli investimenti da Amministrazioni Locali	311.115,26	57.252,44	50.000,00		0,00		0,00	
E.4.02.01.02.001 - Contributi agli investimenti da Regioni e province autonome	659.306,57	932.447,00	0,00		0,00		0,00	
4.02.0300 - Contributi agli investimenti da Imprese	0,00	60.000,00	0,00		0,00		0,00	
E.4.02.03.03.000 - Contributi agli investimenti da altre Imprese	0,00	60.000,00	0,00		0,00		0,00	
4.04 - Entrate da alienazione di beni materiali e immateriali	354.481,71	173.284,00	0,00		0,00		0,00	
4.04.0100 - Alienazione di beni materiali	354.481,71	173.284,00	0,00		0,00		0,00	
E.4.04.01.08.000 - Alienazione di Beni immobili	299.831,00	3.714,00	0,00		0,00		0,00	
E.4.04.01.10.000 - Alienazione di diritti reali	54.650,71	169.570,00	0,00		0,00		0,00	
4.05 - Altre entrate in conto capitale	1.202.341,09	2.133.215,00	2.691.440,00		2.911.440,00		3.161.440,00	
4.05.0100 - Permessi di costruire	1.202.341,09	2.133.215,00	2.691.440,00		2.911.440,00		3.161.440,00	
E.4.05.01.01.000 - Permessi di costruire	1.202.341,09	2.133.215,00	2.691.440,00		2.911.440,00		3.161.440,00	
5 - Entrate da riduzione di attività finanziarie	0,00	10.094.925,00	1.050.000,00		700.000,00		600.000,00	
5.03 - Riscossione crediti di medio-lungo termine	0,00	0,00	0,00		0,00		0,00	
5.03.0300 - Riscossione crediti di medio-lungo termine a tasso agevolato da Imprese	0,00	0,00	0,00		0,00		0,00	
E.5.03.03.01.000 - Riscossione crediti di medio-lungo termine a tasso agevolato da imprese controllate	0,00	0,00	0,00		0,00		0,00	
5.04 - Altre entrate per riduzione di attività finanziarie	0,00	10.094.925,00	1.050.000,00		700.000,00		600.000,00	
5.04.0700 - Prelevi da depositi bancari	0,00	10.094.925,00	1.050.000,00		700.000,00		600.000,00	
E.5.04.07.01.000 - Prelevi da depositi bancari	0,00	10.094.925,00	1.050.000,00		700.000,00		600.000,00	
6 - Accensione di prestiti	0,00	10.094.925,00	1.050.000,00		700.000,00		600.000,00	
6.03 - Accensione Mutui e altri finanziamenti a medio lungo termine	0,00	10.094.925,00	1.050.000,00		700.000,00		600.000,00	
6.03.0100 - Finanziamenti a medio lungo termine	0,00	10.094.925,00	1.050.000,00		700.000,00		600.000,00	
E.6.03.01.04.000 - Accensione mutui e altri finanziamenti a medio lungo termine da Imprese	0,00	4.450.000,00	1.050.000,00		700.000,00		600.000,00	
E.6.03.01.04.999 - Accensione mutui e altri finanziamenti a medio lungo termine da altre imprese	0,00	5.644.925,00	0,00		0,00		0,00	
Totale	3.120.560,36	32.764.086,24	4.901.440,00		4.581.440,00		4.511.440,00	





5. Le Spese

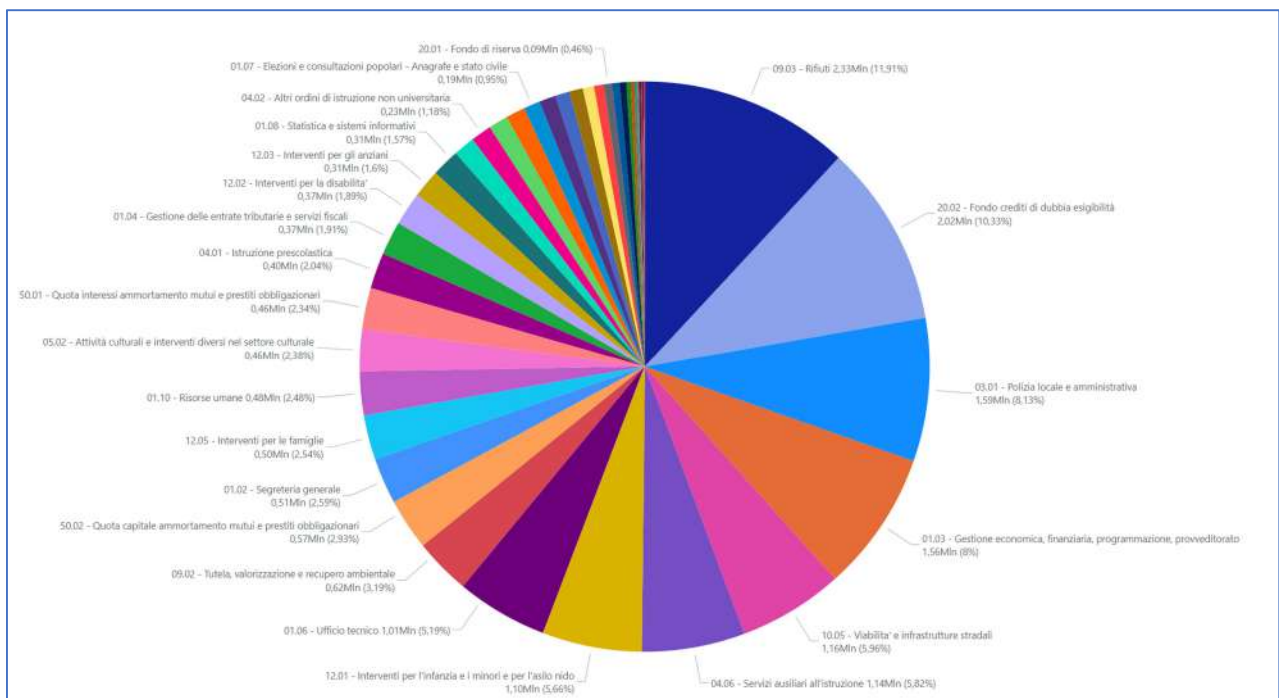
Le spese previste nel Bilancio 2025-2027, sono sintetizzate nel seguente prospetto:

Titolo	Impegnato Ultimo Rendiconto N-2	Assestato Anno N-1	di cui FPV Anno N-1	Competenza Anno N	di cui FPV Anno N	Competenza Anno N+1	di cui FPV Anno N+1	Competenza Anno N+2	di cui FPV Anno N+2
1 - Spese correnti	16.496.624,01	20.993.138,63	0,00	18.953.774,00	0,00	18.598.754,00	0,00	18.609.064,00	0,00
2 - Spese in conto capitale	3.466.491,31	23.193.419,26	0,00	2.651.440,00	200.000,00	2.681.440,00	150.000,00	2.711.440,00	0,00
3 - Spese per incremento di attivita' finanziarie	0,00	10.094.925,00	0,00	1.050.000,00	0,00	700.000,00	0,00	600.000,00	0,00
4 - Rimborso di prestiti	407.370,87	422.621,00	0,00	572.635,00	0,00	630.839,00	0,00	679.365,00	0,00
7 - Spese per conto terzi e partite di giro	3.181.253,75	3.115.000,00	0,00	2.515.000,00	0,00	2.515.000,00	0,00	2.515.000,00	0,00
Totale	23.551.739,94	57.819.103,89	0,00	25.742.849,00	200.000,00	25.126.033,00	150.000,00	25.114.869,00	0,00

5.1 Le Spese correnti

Per le spese finanziate dalle entrate correnti, afferente ai titoli 1 e 4 della spesa, la previsione è in linea con le disposizioni di cui al comma 460 della Legge 145/2018 in termini di rispetto dei vincoli di finanza pubblica.

Analizzando le spese correnti dal punto di vista delle finalità istituzionali perseguite, la spesa può essere rappresentata dai seguenti prospetti:



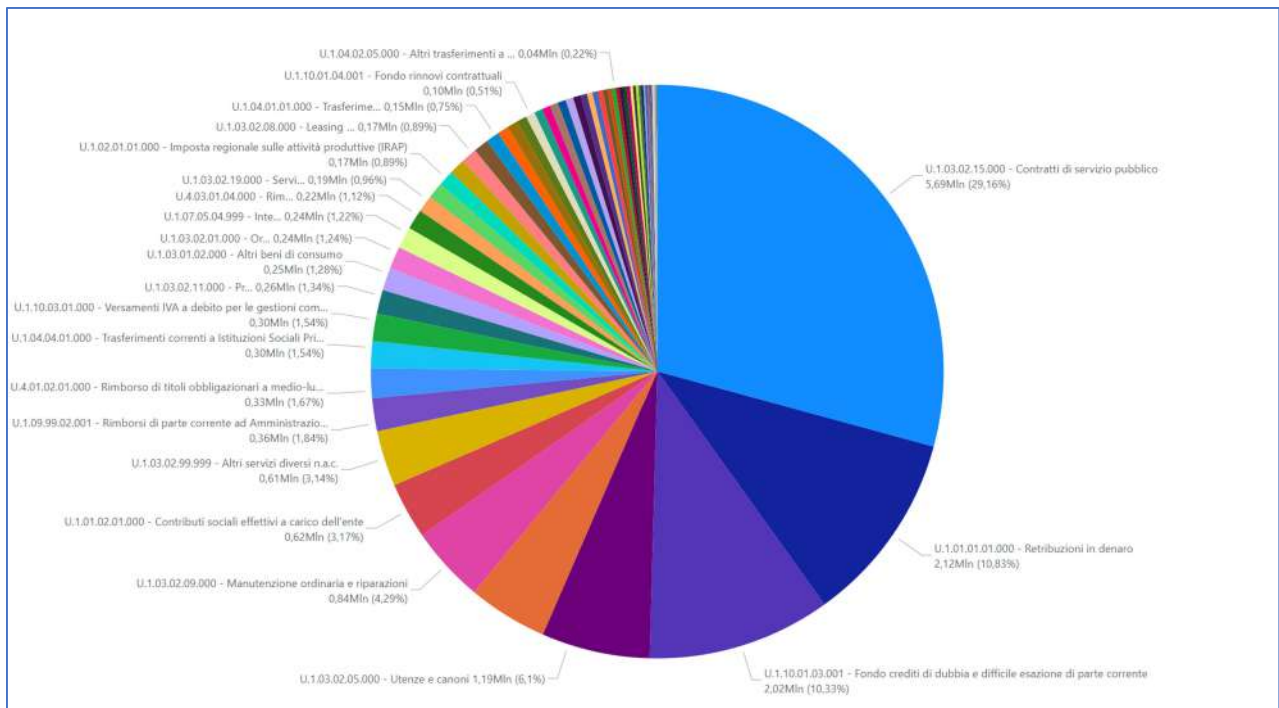


Missione	Impegnato Ultimo Rendiconto N-2	Assestato Anno N-1	di cui FPV Anno N-1	Competenza Anno N	di cui FPV Anno N	Competenza Anno N+1	di cui FPV Anno N	Competenza Anno N+2	di cui FPV Anno N+1
01 - Servizi istituzionali, generali e di gestione	5.116.951,67	5.745.690,48	0,00	4.807.326,20	0,00	4.612.608,30	0,00	4.614.818,30	0,00
01.01 - Organi istituzionali	225.023,82	258.803,00	0,00	239.500,00	0,00	239.500,00	0,00	239.500,00	0,00
01.02 - Segreteria generale	459.274,48	520.722,00	0,00	505.040,00	0,00	505.040,00	0,00	505.040,00	0,00
01.03 - Gestione economica, finanziaria, programmazione, provveditorato	1.518.651,85	1.712.223,16	0,00	1.561.190,00	0,00	1.405.472,00	0,00	1.407.682,00	0,00
01.04 - Gestione delle entrate tributarie e servizi fiscali	488.845,64	525.141,00	0,00	372.838,00	0,00	360.838,00	0,00	360.838,00	0,00
01.05 - Gestione dei beni demaniali e patrimoniali	94.190,63	139.665,00	0,00	109.641,00	0,00	109.641,00	0,00	109.641,00	0,00
01.06 - Ufficio tecnico	1.122.621,06	1.108.023,00	0,00	1.014.375,00	0,00	1.014.375,00	0,00	1.014.375,00	0,00
01.07 - Elezioni e consultazioni popolari - Anagrafe e stato civile	194.061,35	207.119,00	0,00	185.013,00	0,00	173.013,00	0,00	173.013,00	0,00
01.08 - Statistica e sistemi informativi	558.091,57	277.652,00	0,00	306.003,00	0,00	291.003,00	0,00	291.003,00	0,00
01.10 - Risorse umane	372.166,44	777.808,64	0,00	483.726,20	0,00	483.726,30	0,00	483.726,30	0,00
01.11 - Altri servizi generali	84.024,83	218.533,68	0,00	30.000,00	0,00	30.000,00	0,00	30.000,00	0,00
02 - Giustizia	0,00	5.500,00	0,00	0,00	0,00	0,00	0,00	0,00	0,00
02.01 - Uffici giudiziari	0,00	5.500,00	0,00	0,00	0,00	0,00	0,00	0,00	0,00
03 - Ordine pubblico e sicurezza	2.424.037,92	2.955.951,27	0,00	1.592.523,00	0,00	1.597.523,00	0,00	1.597.523,00	0,00
03.01 - Polizia locale e amministrativa	2.424.037,92	2.955.951,27	0,00	1.587.523,00	0,00	1.592.523,00	0,00	1.592.523,00	0,00
03.02 - Sistema integrato di sicurezza urbana	0,00	0,00	0,00	5.000,00	0,00	5.000,00	0,00	5.000,00	0,00
04 - Istruzione e diritto allo studio	1.555.544,77	1.872.981,46	0,00	2.065.517,00	0,00	2.065.517,00	0,00	2.065.517,00	0,00
04.01 - Istruzione prescolastica	183.421,77	310.158,00	0,00	397.838,00	0,00	397.838,00	0,00	397.838,00	0,00
04.02 - Altri ordini di istruzione non universitaria	182.398,79	256.500,00	0,00	230.000,00	0,00	230.000,00	0,00	230.000,00	0,00
04.05 - Istruzione tecnica superiore	65.730,11	105.000,00	0,00	85.000,00	0,00	85.000,00	0,00	85.000,00	0,00
04.06 - Servizi ausiliari all'istruzione	913.351,72	989.430,46	0,00	1.137.392,00	0,00	1.137.392,00	0,00	1.137.392,00	0,00
04.07 - Diritto allo studio	210.642,38	211.893,00	0,00	215.287,00	0,00	215.287,00	0,00	215.287,00	0,00
05 - Tutela e valorizzazione dei beni e attivita' culturali	363.480,43	512.559,00	0,00	483.687,00	0,00	483.687,00	0,00	483.687,00	0,00
05.01 - Valorizzazione dei beni di interesse storico	26.268,22	34.364,00	0,00	19.000,00	0,00	19.000,00	0,00	19.000,00	0,00
05.02 - Attivita' culturali e interventi diversi nel settore culturale	337.212,21	478.195,00	0,00	464.687,00	0,00	464.687,00	0,00	464.687,00	0,00
06 - Politiche giovanili, sport e tempo libero	184.748,02	225.102,00	0,00	211.900,00	0,00	211.400,00	0,00	211.400,00	0,00
06.01 - Sport e tempo libero	184.748,02	225.102,00	0,00	211.900,00	0,00	211.400,00	0,00	211.400,00	0,00
07 - Turismo	190.295,84	168.625,00	0,00	159.400,00	0,00	159.400,00	0,00	159.400,00	0,00
07.01 - Sviluppo e valorizzazione del turismo	190.295,84	168.625,00	0,00	159.400,00	0,00	159.400,00	0,00	159.400,00	0,00
09 - Sviluppo sostenibile e tutela del territorio e dell'ambiente	2.997.620,78	3.087.318,00	0,00	2.996.886,00	0,00	2.996.886,00	0,00	2.996.886,00	0,00
09.02 - Tutela, valorizzazione e recupero ambientale	570.043,17	696.866,00	0,00	623.800,00	0,00	623.800,00	0,00	623.800,00	0,00
09.03 - Rifiuti	2.386.721,70	2.336.402,00	0,00	2.326.156,00	0,00	2.326.156,00	0,00	2.326.156,00	0,00
09.04 - Servizio idrico integrato	32.914,91	45.920,00	0,00	38.800,00	0,00	38.800,00	0,00	38.800,00	0,00
09.05 - Aree protette, parchi naturali, protezione naturalistica e forestazione	7.941,00	8.130,00	0,00	8.130,00	0,00	8.130,00	0,00	8.130,00	0,00
10 - Trasporti e diritto alla mobilita'	1.111.704,24	1.151.475,00	0,00	1.162.800,00	0,00	1.062.800,00	0,00	1.062.800,00	0,00
10.05 - Viabilita' e infrastrutture stradali	1.111.704,24	1.151.475,00	0,00	1.162.800,00	0,00	1.062.800,00	0,00	1.062.800,00	0,00
11 - Soccorso civile	70.370,77	49.000,00	0,00	49.000,00	0,00	49.000,00	0,00	49.000,00	0,00
11.01 - Sistema di protezione civile	70.370,77	49.000,00	0,00	49.000,00	0,00	49.000,00	0,00	49.000,00	0,00
12 - Diritti sociali, politiche sociali e famiglia	2.062.026,74	2.608.766,42	0,00	2.531.350,00	0,00	2.485.450,00	0,00	2.485.450,00	0,00
12.01 - Interventi per l'infanzia e i minori e per l'asilo nido	780.635,97	1.038.062,00	0,00	1.104.400,00	0,00	1.104.400,00	0,00	1.104.400,00	0,00
12.02 - Interventi per la disabilita'	321.225,55	396.064,44	0,00	370.000,00	0,00	370.000,00	0,00	370.000,00	0,00
12.03 - Interventi per gli anziani	275.827,61	327.216,10	0,00	312.000,00	0,00	312.000,00	0,00	312.000,00	0,00
12.04 - Interventi per soggetti a rischio di esclusione sociale	48.518,13	76.283,00	0,00	72.500,00	0,00	72.500,00	0,00	72.500,00	0,00
12.05 - Interventi per le famiglie	467.622,80	517.772,00	0,00	495.450,00	0,00	449.550,00	0,00	449.550,00	0,00
12.06 - Interventi per il diritto alla casa	0,00	29.842,88	0,00	0,00	0,00	0,00	0,00	0,00	0,00
12.07 - Programmazione e governo della rete dei servizi sociosanitari e sociali	7.819,72	13.500,00	0,00	15.000,00	0,00	15.000,00	0,00	15.000,00	0,00
12.08 - Cooperazione e associazionismo	11.759,00	9.500,00	0,00	10.500,00	0,00	10.500,00	0,00	10.500,00	0,00
12.09 - Servizio necroscopico e cimiteriale	148.617,96	200.526,00	0,00	151.500,00	0,00	151.500,00	0,00	151.500,00	0,00
14 - Sviluppo economico e competitivita'	169.462,19	175.812,00	0,00	181.564,00	0,00	182.064,00	0,00	182.064,00	0,00
14.02 - Commercio - reti distributive - tutela dei consumatori	169.462,19	175.812,00	0,00	181.564,00	0,00	182.064,00	0,00	182.064,00	0,00
15 - Politiche per il lavoro e la formazione professionale	0,00	1.000,00	0,00	4.000,00	0,00	4.000,00	0,00	4.000,00	0,00
15.03 - Sostegno all'occupazione	0,00	1.000,00	0,00	4.000,00	0,00	4.000,00	0,00	4.000,00	0,00
16 - Agricoltura, politiche agroalimentari e pesca	0,00	18.600,00	0,00	20.000,00	0,00	20.000,00	0,00	20.000,00	0,00
16.01 - Sviluppo del settore agricolo e del sistema agroalimentare	0,00	18.600,00	0,00	20.000,00	0,00	20.000,00	0,00	20.000,00	0,00
20 - Fondi e accantonamenti	0,00	2.179.703,00	0,00	2.230.439,80	0,00	2.193.994,70	0,00	2.193.994,70	0,00
20.01 - Fondo di riserva	0,00	47.287,00	0,00	90.000,00	0,00	90.000,00	0,00	90.000,00	0,00
20.02 - Fondo crediti di dubbia esigibilita'	0,00	1.999.245,00	0,00	2.017.299,80	0,00	2.019.854,70	0,00	2.019.854,70	0,00
20.03 - Altri fondi	0,00	133.171,00	0,00	123.140,00	0,00	84.140,00	0,00	84.140,00	0,00
50 - Debito pubblico	657.751,51	657.676,00	0,00	1.030.016,00	0,00	1.105.263,00	0,00	1.161.889,00	0,00
50.01 - Quota interessi ammortamento mutui e prestiti obbligazionari	250.380,64	235.055,00	0,00	457.381,00	0,00	474.424,00	0,00	482.524,00	0,00
50.02 - Quota capitale ammortamento mutui e prestiti obbligazionari	407.370,87	422.621,00	0,00	572.635,00	0,00	630.839,00	0,00	679.365,00	0,00
Totale	16.903.994,88	21.415.759,63	0,00	19.526.409,00	0,00	19.229.593,00	0,00	19.288.429,00	0,00

Analizzando, invece, la spesa corrente per natura (cioè secondo la tipologia di spesa) le previsioni del bilancio 2025-2027 possono essere illustrate dai seguenti prospetti:

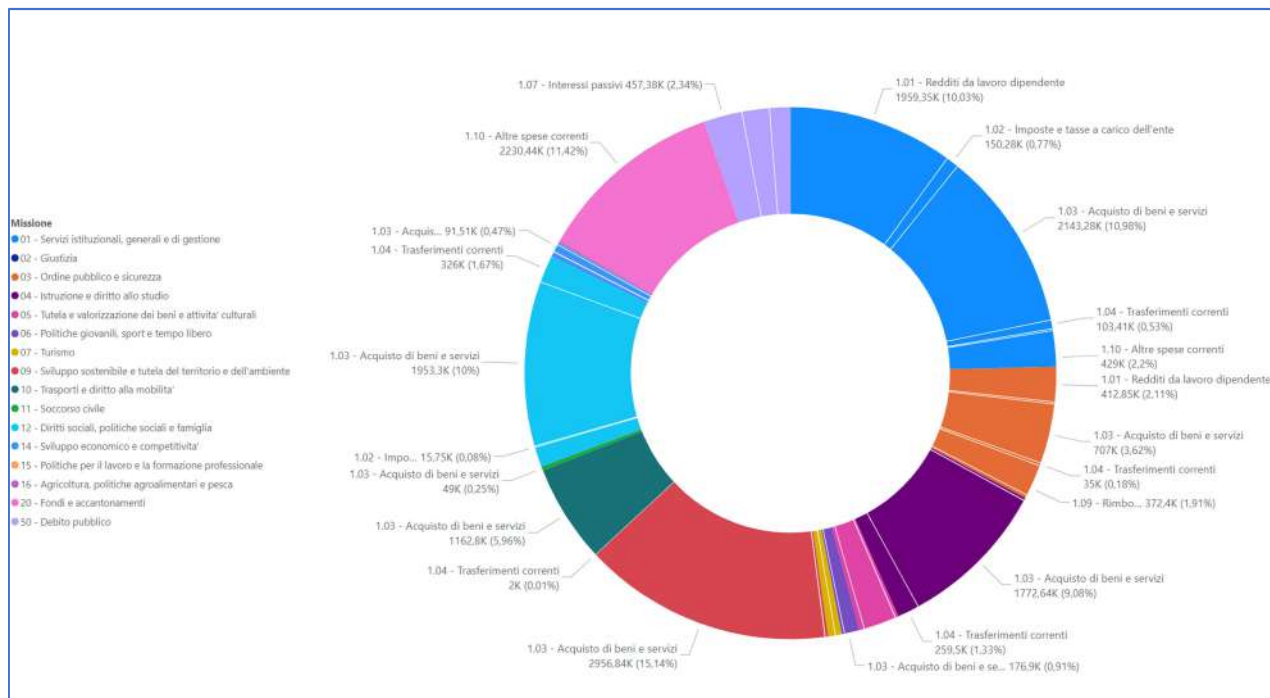


Titolo_Completo	Impegnato Ultimo Rendiconto N-2	Assestato Anno N-1	di cui FPV Anno N-1	Competenza Anno N	di cui FPV Anno N	Competenza Anno N+1	di cui FPV Anno N	Competenza Anno N+2	di cui FPV Anno N+1
1 - Spese correnti									
1.01 - Redditi da lavoro dipendente	2.565.900,69	3.060.712,10	0,00	2.770.100,20	0,00	2.770.100,30	0,00	2.770.100,30	0,00
1.02 - Imposte e tasse a carico dell'ente	186.314,80	225.433,67	0,00	202.111,00	0,00	202.111,00	0,00	202.111,00	0,00
1.03 - Acquisto di beni e servizi	11.025.693,20	12.244.244,15	0,00	11.472.430,00	0,00	11.207.606,00	0,00	11.207.606,00	0,00
1.04 - Trasferimenti correnti	843.160,83	1.018.872,88	0,00	957.912,00	0,00	887.118,00	0,00	889.328,00	0,00
1.07 - Interessi passivi	250.380,64	236.055,00	0,00	457.381,00	0,00	474.424,00	0,00	482.524,00	0,00
1.09 - Rimborsi e poste correttive delle entrate	1.068.794,93	1.504.417,83	0,00	394.400,00	0,00	394.400,00	0,00	394.400,00	0,00
1.10 - Altre spese correnti	556.378,92	2.703.403,00	0,00	2.699.439,80	0,00	2.662.994,70	0,00	2.662.994,70	0,00
4 - Rimborso di prestiti									
4.01 - Rimborso di titoli obbligazionari	300.709,92	312.836,00	0,00	325.395,00	0,00	338.560,00	0,00	352.243,00	0,00
4.03 - Rimborso mutui e altri finanziamenti a medio lungo termine	106.660,95	109.785,00	0,00	247.240,00	0,00	292.279,00	0,00	327.122,00	0,00
Totale	16.903.994,88	21.415.759,63	0,00	19.526.409,00	0,00	19.229.593,00	0,00	19.288.429,00	0,00



Introducendo una lettura congiunta sia per missione che per macroaggregato, è possibile analizzare gli stanziamenti di bilancio sia per le finalità istituzionali perseguite (Missioni) che per natura di spesa (Macroaggregato), come di seguito rappresentato:

Missione	1.01 - Redditi da lavoro dipendente	1.02 - Imposte e tasse a carico dell'ente	1.03 - Acquisto di beni e servizi	1.04 - Trasferimenti correnti	1.07 - Interessi passivi	1.09 - Rimborsi e poste correttive delle entrate	1.10 - Altre spese correnti	4.01 - Rimborso di titoli obbligazionari	4.03 - Rimborso mutui e altri finanziamenti a medio lungo termine	Totale
01 - Servizi istituzionali, generali e di gestione	1.959.349,20	150.284,00	2.143.281,00	103.412,00	0,00	22.000,00	429.000,00			4.807.326,20
02 - Giustizia			0,00							0,00
03 - Ordine pubblico e sicurezza	412.848,00	25.275,00	707.000,00	35.000,00		372.400,00	40.000,00			1.592.523,00
04 - Istruzione e diritto allo studio	31.287,00	2.092,00	1.772.638,00	259.500,00						2.065.517,00
05 - Tutela e valorizzazione dei beni e attivita' culturali	35.549,00	2.377,00	384.761,00	61.000,00						483.687,00
06 - Politiche giovanili, sport e tempo libero			176.900,00	35.000,00						211.900,00
07 - Turismo			74.400,00	85.000,00						159.400,00
09 - Sviluppo sostenibile e tutela del territorio e dell'ambiente	35.669,00	2.377,00	2.956.840,00	2.000,00						2.996.886,00
10 - Trasporti e diritto alla mobilita'			1.162.800,00							1.162.800,00
11 - Soccorso civile			49.000,00							49.000,00
12 - Diritti sociali, politiche sociali e famiglia	236.297,00	15.753,00	1.953.300,00	326.000,00						2.531.350,00
14 - Sviluppo economico e competitivita'	59.101,00	3.953,00	91.510,00	27.000,00						181.564,00
15 - Politiche per il lavoro e la formazione professionale				4.000,00						4.000,00
16 - Agricoltura, politiche agroalimentari e pesca				20.000,00						20.000,00
20 - Fondi e accantonamenti							2.230.439,80			2.230.439,80
50 - Debito pubblico					457.381,00			325.395,00	247.240,00	1.030.016,00
Totale	2.770.100,20	202.111,00	11.472.430,00	957.912,00	457.381,00	394.400,00	2.699.439,80	325.395,00	247.240,00	19.526.409,00



Fondo di riserva e competenza

La consistenza del fondo di riserva ordinario è previsto come di seguito:

- per l'anno 2025 in € 90.000,00 pari allo 0,47% delle spese correnti;
- per l'anno 2026 in € 90.000,00 pari allo 0,48% delle spese correnti;
- per l'anno 2027 in € 90.000,00 pari allo 0,48% delle spese correnti;

e rientra nei limiti dell'articolo 166, comma 1, del TUEL (non inferiore allo 0,30 e non superiore al 2 per cento del totale delle spese correnti di competenza inizialmente previste).

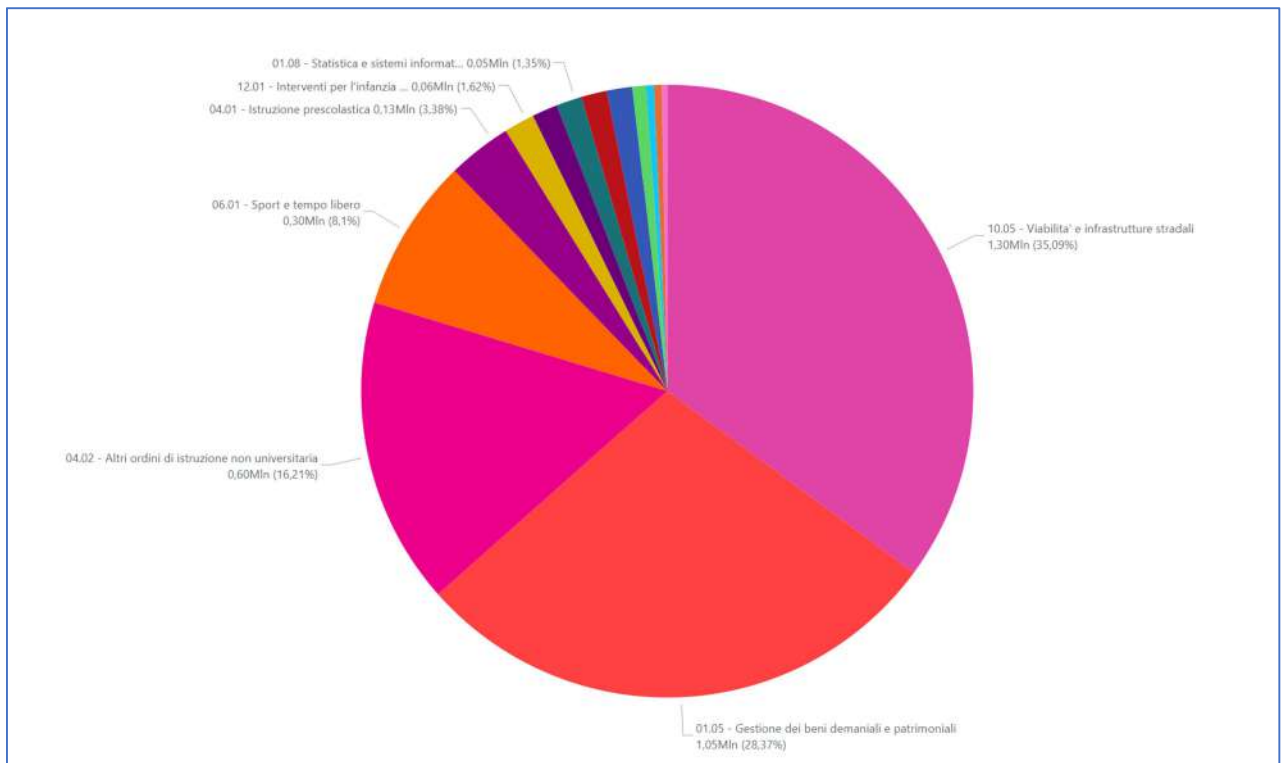
5.2 Spese per investimenti

Nel bilancio 2025-2027 le previsioni sono coerenti con quanto previsto dall'Elenco Annuale dei Lavori, in conformità alle disposizioni di cui all'art. 37 del D.lgs. 31 marzo 2023 n. 36 oltre agli interventi di importo inferiore ai 150.000 euro.

Il dettaglio, analizzato per finalità istituzionali perseguite è il seguente:



Missione	Assestato Anno N-1	di cui FPV Anno N-1	Competenza Anno N	Competenza Anno N+1	di cui FPV Anno N	Competenza Anno N+2	di cui FPV Anno N+1
01 - Servizi istituzionali, generali e di gestione	13.456.774,56	0,00	1.165.000,00	1.455.000,00	0,00	705.000,00	0,00
01.03 - Gestione economica, finanziaria, programmazione, provveditorato	15.000,00	0,00	15.000,00	15.000,00	0,00	15.000,00	0,00
01.05 - Gestione dei beni demaniali e patrimoniali	13.170.503,94	0,00	1.050.000,00	1.350.000,00	0,00	600.000,00	0,00
01.06 - Ufficio tecnico	188.681,62	0,00	50.000,00	40.000,00	0,00	40.000,00	0,00
01.08 - Statistica e sistemi informativi	82.589,00	0,00	50.000,00	50.000,00	0,00	50.000,00	0,00
03 - Ordine pubblico e sicurezza	104.279,00	0,00	50.000,00	0,00	0,00	0,00	0,00
03.02 - Sistema integrato di sicurezza urbana	104.279,00	0,00	50.000,00	0,00	0,00	0,00	0,00
04 - Istruzione e diritto allo studio	1.261.647,96	0,00	751.000,00	231.000,00	200.000,00	31.000,00	0,00
04.01 - Istruzione prescolastica	632.159,43	0,00	125.000,00	5.000,00	0,00	5.000,00	0,00
04.02 - Altri ordini di istruzione non universitaria	599.827,53	0,00	600.000,00	200.000,00	200.000,00	0,00	0,00
04.07 - Diritto allo studio	29.661,00	0,00	26.000,00	26.000,00	0,00	26.000,00	0,00
05 - Tutela e valorizzazione dei beni e attivita' culturali	498.540,48	0,00	11.000,00	11.000,00	0,00	11.000,00	0,00
05.01 - Valorizzazione dei beni di interesse storico	487.540,48	0,00	0,00	0,00	0,00	0,00	0,00
05.02 - Attività culturali e interventi diversi nel settore culturale	11.000,00	0,00	11.000,00	11.000,00	0,00	11.000,00	0,00
06 - Politiche giovanili, sport e tempo libero	6.563.906,03	0,00	300.000,00	0,00	0,00	0,00	0,00
06.01 - Sport e tempo libero	6.563.906,03	0,00	300.000,00	0,00	0,00	0,00	0,00
08 - Assetto del territorio ed edilizia abitativa	1.023.707,27	0,00	0,00	0,00	0,00	0,00	0,00
08.02 - Edilizia residenziale pubblica e locale e piani di edilizia economico-popolare	1.023.707,27	0,00	0,00	0,00	0,00	0,00	0,00
09 - Sviluppo sostenibile e tutela del territorio e dell'ambiente	4.859.211,00	0,00	0,00	300.000,00	0,00	0,00	0,00
09.01 - Difesa del suolo	0,00	0,00	0,00	300.000,00	0,00	0,00	0,00
09.02 - Tutela, valorizzazione e recupero ambientale	15.775,00	0,00	0,00	0,00	0,00	0,00	0,00
09.03 - Rifiuti	466.846,00	0,00	0,00	0,00	0,00	0,00	0,00
09.04 - Servizio idrico integrato	2.416.590,00	0,00	0,00	0,00	0,00	0,00	0,00
09.06 - Tutela e valorizzazione delle risorse idriche	1.960.000,00	0,00	0,00	0,00	0,00	0,00	0,00
10 - Trasporti e diritto alla mobilità	4.196.715,28	0,00	1.299.000,00	1.049.000,00	0,00	2.499.000,00	150.000,00
10.05 - Viabilità' e infrastrutture stradali	4.196.715,28	0,00	1.299.000,00	1.049.000,00	0,00	2.499.000,00	150.000,00
11 - Soccorso civile	50.000,00	0,00	50.000,00	50.000,00	0,00	50.000,00	0,00
11.01 - Sistema di protezione civile	0,00	0,00	0,00	0,00	0,00	0,00	0,00
11.02 - Interventi a seguito di calamità naturali	50.000,00	0,00	50.000,00	50.000,00	0,00	50.000,00	0,00
12 - Diritti sociali, politiche sociali e famiglia	1.223.324,46	0,00	75.440,00	285.440,00	0,00	15.440,00	0,00
12.01 - Interventi per l'infanzia e i minori e per l'asilo nido	907.884,46	0,00	60.000,00	70.000,00	0,00	0,00	0,00
12.05 - Interventi per le famiglie	15.440,00	0,00	15.440,00	15.440,00	0,00	15.440,00	0,00
12.09 - Servizio necroscopico e cimiteriale	300.000,00	0,00	0,00	200.000,00	0,00	0,00	0,00
14 - Sviluppo economico e competitività	50.238,22	0,00	0,00	0,00	0,00	0,00	0,00
14.02 - Commercio - reti distributive - tutela dei consumatori	50.238,22	0,00	0,00	0,00	0,00	0,00	0,00
Totale	33.288.344,26	0,00	3.701.440,00	3.381.440,00	200.000,00	3.311.440,00	150.000,00



Il cui finanziamento è previsto nel seguente modo:

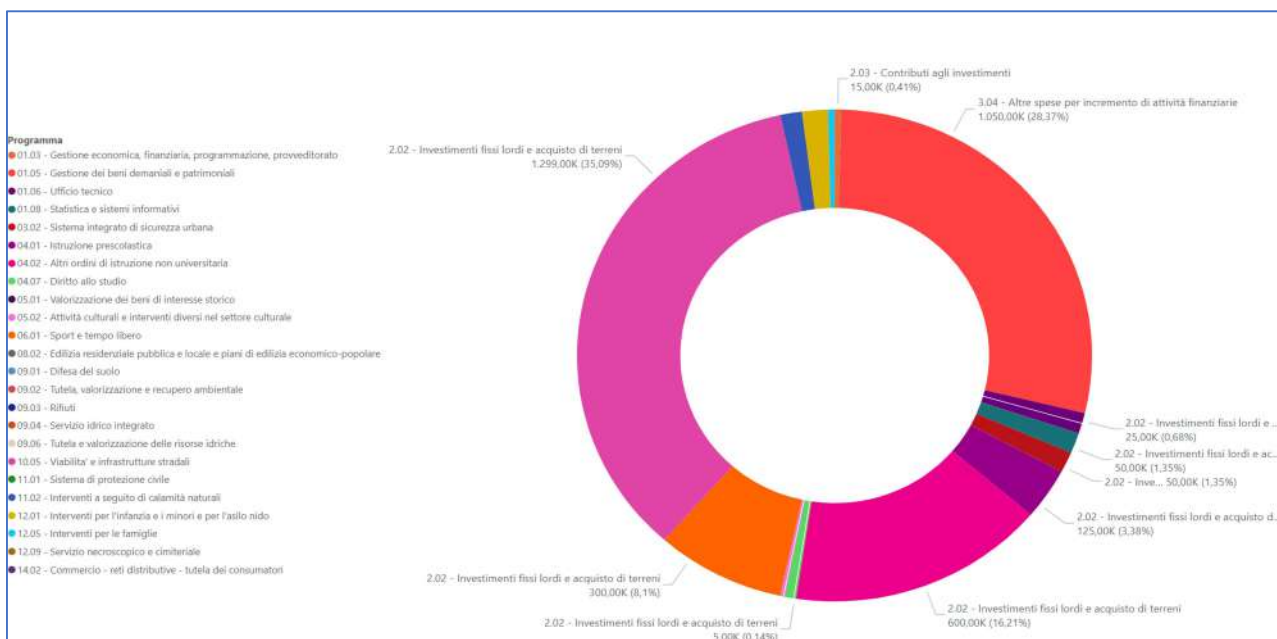


Fonte di Finanziamento	2025	2026	2027
Contributi agli Investimenti da Regione	50.000,00		
03.02 - Sistema integrato di sicurezza urbana	50.000,00		
Contributi agli Investimenti di Ministeri	60.000,00	70.000,00	
12.01 - Interventi per l'infanzia e i minori e per l'asilo nido	60.000,00	70.000,00	
Fondo Pluriennale Vincolato		200.000,00	150.000,00
04.02 - Altri ordini di istruzione non universitaria		200.000,00	
10.05 - Viabilita' e infrastrutture stradali			150.000,00
Monetizzazioni	200.000,00	200.000,00	200.000,00
04.02 - Altri ordini di istruzione non universitaria	200.000,00		
10.05 - Viabilita' e infrastrutture stradali			200.000,00
12.09 - Servizio necroscopico e cimiteriale		200.000,00	
Mutui	1.050.000,00	700.000,00	600.000,00
04.02 - Altri ordini di istruzione non universitaria	400.000,00		
09.01 - Difesa del suolo		300.000,00	
10.05 - Viabilita' e infrastrutture stradali	650.000,00	400.000,00	600.000,00
Permessi di Costruire	1.291.440,00	1.511.440,00	1.761.440,00
01.03 - Gestione economica, finanziaria, programmazione, provveditorato	15.000,00	15.000,00	15.000,00
01.05 - Gestione dei beni demaniali e patrimoniali		650.000,00	
01.06 - Ufficio tecnico	50.000,00	40.000,00	40.000,00
01.08 - Statistica e sistemi informativi	50.000,00	50.000,00	50.000,00
04.01 - Istruzione prescolastica	125.000,00	5.000,00	5.000,00
04.07 - Diritto allo studio	26.000,00	26.000,00	26.000,00
05.02 - Attività culturali e interventi diversi nel settore culturale	11.000,00	11.000,00	11.000,00
06.01 - Sport e tempo libero	300.000,00		
10.05 - Viabilita' e infrastrutture stradali	649.000,00	649.000,00	1.549.000,00
11.02 - Interventi a seguito di calamità naturali	50.000,00	50.000,00	50.000,00
12.05 - Interventi per le famiglie	15.440,00	15.440,00	15.440,00
Totale	2.651.440,00	2.681.440,00	2.711.440,00

Introducendo una lettura congiunta sia per missione che per macroaggregato, è possibile analizzare gli stanziamenti di bilancio sia per le finalità istituzionali perseguite (Missioni) che per natura di spesa (Macroaggregato), come di seguito rappresentato:



Missione	2.02 - Investimenti fissi lordi e acquisto di terreni	2.03 - Contributi agli investimenti	2.05 - Altre spese in conto capitale	3.04 - Altre spese per incremento di attività finanziarie	Totale
01 - Servizi istituzionali, generali e di gestione					
01.03 - Gestione economica, finanziaria, programmazione, provveditorato		15.000,00			15.000,00
01.05 - Gestione dei beni demaniali e patrimoniali	0,00			1.050.000,00	1.050.000,00
01.06 - Ufficio tecnico	25.000,00		25.000,00		50.000,00
01.08 - Statistica e sistemi informativi	50.000,00				50.000,00
03 - Ordine pubblico e sicurezza					
03.02 - Sistema integrato di sicurezza urbana	50.000,00				50.000,00
04 - Istruzione e diritto allo studio					
04.01 - Istruzione prescolastica	125.000,00				125.000,00
04.02 - Altri ordini di istruzione non universitaria	600.000,00				600.000,00
04.07 - Diritto allo studio	5.000,00	21.000,00			26.000,00
05 - Tutela e valorizzazione dei beni e attivita' culturali					
05.01 - Valorizzazione dei beni di interesse storico	0,00				0,00
05.02 - Attività culturali e interventi diversi nel settore culturale	3.000,00	8.000,00			11.000,00
06 - Politiche giovanili, sport e tempo libero					
06.01 - Sport e tempo libero	300.000,00				300.000,00
08 - Assetto del territorio ed edilizia abitativa					
08.02 - Edilizia residenziale pubblica e locale e piani di edilizia economico-popolare	0,00				0,00
09 - Sviluppo sostenibile e tutela del territorio e dell'ambiente					
09.01 - Difesa del suolo	0,00				0,00
09.02 - Tutela, valorizzazione e recupero ambientale	0,00				0,00
09.03 - Rifiuti	0,00				0,00
09.04 - Servizio idrico integrato	0,00				0,00
09.06 - Tutela e valorizzazione delle risorse idriche	0,00				0,00
10 - Trasporti e diritto alla mobilita'					
10.05 - Viabilita' e infrastrutture stradali	1.299.000,00	0,00			1.299.000,00
11 - Soccorso civile					
11.01 - Sistema di protezione civile		0,00			0,00
11.02 - Interventi a seguito di calamità naturali	50.000,00				50.000,00
12 - Diritti sociali, politiche sociali e famiglia					
12.01 - Interventi per l'infanzia e i minori e per l'asilo nido	60.000,00				60.000,00
12.05 - Interventi per le famiglie		15.440,00			15.440,00
12.09 - Servizio necroscopico e cimiteriale	0,00				0,00
14 - Sviluppo economico e competitivita'					
14.02 - Commercio - reti distributive - tutela dei consumatori		0,00			0,00
Totale	2.567.000,00	59.440,00	25.000,00	1.050.000,00	3.701.440,00





6. Il Fondo Crediti di Dubbia Esigibilità (FCDE)

L'art. 167, c. 1, del TUEL prevede che: [...] Nella missione "Fondi e Accantonamenti", all'interno del programma "Fondo crediti di dubbia esigibilità" è stanziato l'accantonamento al fondo crediti di dubbia esigibilità, il cui ammontare è determinato in considerazione dell'importo degli stanziamenti di entrata di dubbia e difficile esazione, secondo le modalità indicate nel principio applicato della contabilità finanziaria di cui all'allegato n. 4/2 al decreto legislativo 23 giugno 2011, n. 118, e successive modificazioni [...].

L'accantonamento al FCDE non è oggetto di impegno ed alla chiusura dell'esercizio genera un'economia di bilancio che confluisce nel risultato di amministrazione come quota accantonata.

L'esempio n. 5 "Determinazione del Fondo crediti di dubbia esigibilità", che costituisce parte integrante dell'Allegato 4/2, specifica la metodologia per la sua quantificazione.

In primo luogo, si individuano le categorie di entrate stanziare che possono dare luogo a crediti di dubbia e difficile esazione. La scelta del livello di analisi, è lasciata al singolo ente, il quale può decidere di fare riferimento alle tipologie o di scendere ad un maggior livello di analisi, costituito dalle categorie, o dai capitoli.

Non richiedono l'accantonamento al fondo crediti di dubbia esigibilità:

- a) i crediti da altre amministrazioni pubbliche, in quanto destinate ad essere accertate a seguito dell'assunzione dell'impegno da parte dell'amministrazione erogante;
- b) i crediti assistiti da fidejussione;
- c) le entrate tributarie che, sulla base dei nuovi principi sono accertate per cassa.

Con riferimento alle entrate che l'ente non considera di dubbia e difficile esazione, per le quali non si provvede all'accantonamento al fondo crediti di dubbia esigibilità, se ne fornisce, in seguito, illustrazione.

Per la quantificazione del Fondo Crediti di Dubbia Esigibilità, iscritto nella Missione 20, Programma 02, si è provveduto:

- 1) a determinare ciascuna delle categorie di entrate ritenute rilevanti per la quantificazione del FCDE, (le categorie sono state identificate al livello dei capitoli);
- 2) a calcolare, in corrispondenza di ciascuna entrata di cui al punto 1), la media del rapporto tra gli incassi (in c/residui) e l'importo dei residui attivi all'inizio di ogni anno degli ultimi 5 esercizi.
- 3) ad applicare all'importo complessivo dei residui classificati secondo le modalità di cui al punto 1) una percentuale pari al complemento a 100 delle medie di cui al punto 2).

Con riferimento al punto 2) la media si deve calcolare secondo le seguenti modalità:

1) media semplice (sia la media fra totale incassato e totale accertato, sia la media dei rapporti annui);

Nella quantificazione a bilancio di previsione del Fondo Crediti di Dubbia Esigibilità, in continuità con quanto fatto negli esercizi precedenti, si è adottato il criterio più efficiente per ogni singola entrata, come specificato nel prospetto di calcolo.

Riguardo alle modalità di calcolo degli stanziamenti del FCDE allocati nel bilancio di previsione, si precisa quanto segue.

Il rapporto tra incassi e accertamenti considera anche tra gli incassi le riscossioni effettuate nell'anno successivo in conto residui dell'anno precedente:

$$\frac{\text{incassi di competenza esercizio } X + \text{incassi esercizio } X_{+1} \text{ in c/residui } X}{\text{accertamenti esercizio } X}$$

In effetti, rilevanti scadenze tributarie sono frequentemente poste a fine anno e dunque anche nell'esercizio successivo gli incassi sono consistenti.

Come è indicato nell'esempio n. 5 del principio contabile applicato alla contabilità finanziaria, il quinquennio di riferimento per il calcolo della media è stato slittato indietro di un anno. Dunque il quinquennio di riferimento è costituito dal periodo 2018-2022.

Per quanto riguarda l'individuazione delle tipologie, vengono esclusi i crediti derivanti da altre amministrazioni pubbliche e le entrate tributarie che sulla base dei nuovi principi sono accertate per cassa.

Si conferma che le altre entrate, anche in ragione degli importi limitati degli stanziamenti, non sono state tali da essere ritenute di dubbia e difficile esazione. Ciò è confermato dal fatto che si tratta di entrate quasi completamente realizzate nell'esercizio di competenza, per cui gli eventuali valori da riportare a residui sono di importo modesto. Rientrano in questa casistica i diritti di segreteria sugli atti e altri proventi, il cui incasso è condizione necessaria per lo svolgimento dell'attività amministrativa comunale.

Nelle entrate extratributarie, non considerate ai fini della costituzione del FCDE, figurano i rimborsi e concorsi da altre amministrazioni pubbliche, coerentemente con quanto previsto dal punto 1), lettera a) del citato esempio n. 5.

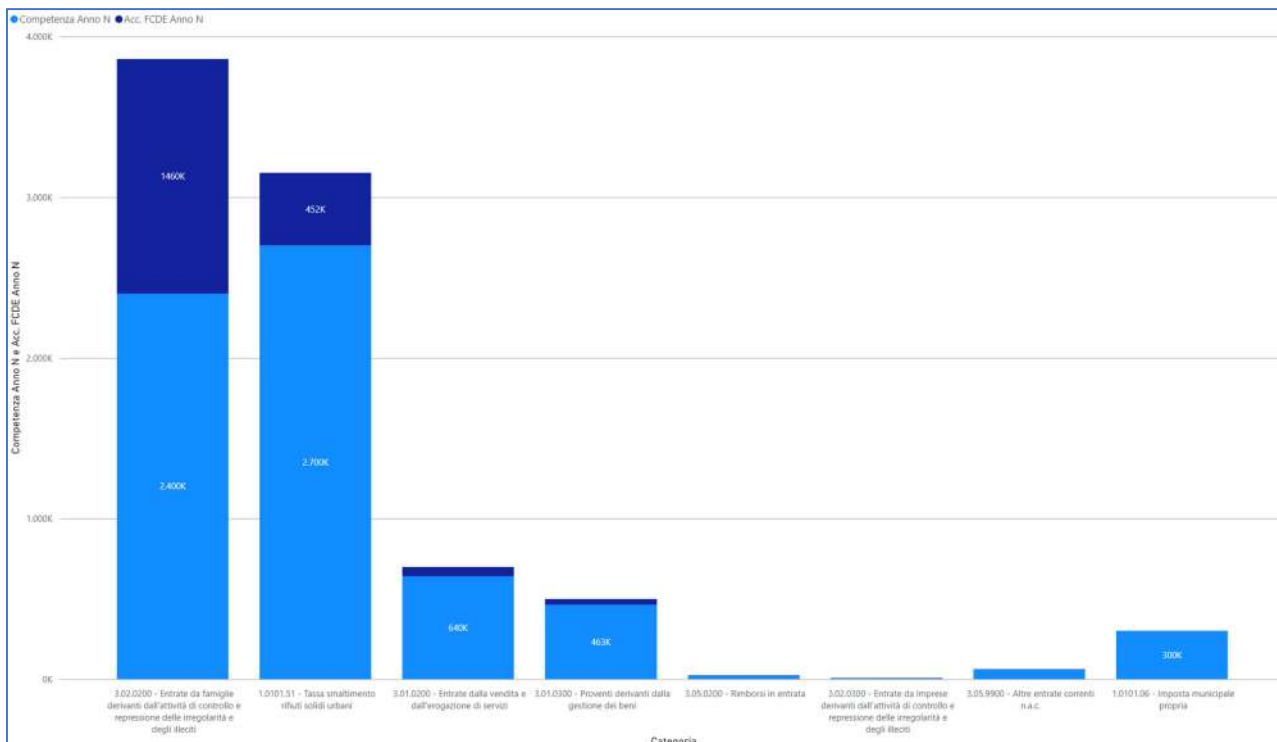
Dopo aver individuato le entrate che possono dar luogo a crediti di dubbia e difficile esazione e ricavato per ciascuna tipologia la media degli incassi, come si è già operato nel rendiconto, si sono applicate agli stanziamenti le percentuali pari al complemento a 100 di tali medie.

Il calcolo è stato effettuato utilizzando il metodo della media semplice.

Il dettaglio dell'accantonamento è:



Titolo	Competenza Anno N	Acc. FCDE Minimo Anno N	Acc. FCDE Anno N	Competenza Anno N+1	Acc. FCDE Minimo Anno N+1	Acc. FCDE Anno N+1	Competenza Anno N+2	Acc. FCDE Minimo Anno N+2	Acc. FCDE Anno N+2
1 - Entrate correnti di natura tributaria, contributiva e perequativa	3.000.000,00	453.450,00	453.450,00	3.000.000,00	453.450,00	453.450,00	3.000.000,00	453.450,00	453.450,00
1.0101 - Imposte tasse e proventi assimilati	3.000.000,00	453.450,00	453.450,00	3.000.000,00	453.450,00	453.450,00	3.000.000,00	453.450,00	453.450,00
1.0101.06 - Imposta municipale propria	300.000,00	1.200,00	1.200,00	300.000,00	1.200,00	1.200,00	300.000,00	1.200,00	1.200,00
E.1.01.01.06.000 - Imposta municipale propria	300.000,00	1.200,00	1.200,00	300.000,00	1.200,00	1.200,00	300.000,00	1.200,00	1.200,00
1.0101.51 - Tassa smaltimento rifiuti solidi urbani	2.700.000,00	452.250,00	452.250,00	2.700.000,00	452.250,00	452.250,00	2.700.000,00	452.250,00	452.250,00
E.1.01.01.51.000 - Tassa smaltimento rifiuti solidi urbani	2.700.000,00	452.250,00	452.250,00	2.700.000,00	452.250,00	452.250,00	2.700.000,00	452.250,00	452.250,00
3 - Entrate extratributarie	3.587.000,00	1.563.849,80	1.563.849,80	3.628.815,00	1.566.404,70	1.566.404,70	3.628.815,00	1.566.404,70	1.566.404,70
3.01 - Vendita di beni e servizi e proventi derivanti dalla gestione dei beni	1.103.000,00	93.893,00	93.893,00	1.144.815,00	96.447,90	96.447,90	1.144.815,00	96.447,90	96.447,90
3.01.0200 - Entrate dalla vendita e dall'erogazione di servizi	640.000,00	58.188,50	58.188,50	640.000,00	58.188,50	58.188,50	640.000,00	58.188,50	58.188,50
E.3.01.02.01.000 - Entrate dalla vendita di servizi	640.000,00	58.188,50	58.188,50	640.000,00	58.188,50	58.188,50	640.000,00	58.188,50	58.188,50
3.01.0300 - Proventi derivanti dalla gestione dei beni	463.000,00	35.704,50	35.704,50	504.815,00	38.259,40	38.259,40	504.815,00	38.259,40	38.259,40
E.3.01.03.01.000 - Canoni e concessioni e diritti reali di godimento	165.000,00	7.045,50	7.045,50	165.000,00	7.045,50	7.045,50	165.000,00	7.045,50	7.045,50
E.3.01.03.02.000 - Fitti, noleggi e locazioni	298.000,00	28.659,00	28.659,00	339.815,00	31.213,90	31.213,90	339.815,00	31.213,90	31.213,90
3.02 - Proventi derivanti dall'attività di controllo e repressione delle irregolarità e degli illeciti	2.404.000,00	1.463.476,80	1.463.476,80	2.404.000,00	1.463.476,80	1.463.476,80	2.404.000,00	1.463.476,80	1.463.476,80
3.02.0200 - Entrate da famiglie derivanti dall'attività di controllo e repressione delle irregolarità e degli illeciti	2.400.000,00	1.460.000,00	1.460.000,00	2.400.000,00	1.460.000,00	1.460.000,00	2.400.000,00	1.460.000,00	1.460.000,00
E.3.02.02.01.000 - Proventi da multe, ammende, sanzioni e oblazioni a carico delle famiglie	2.400.000,00	1.460.000,00	1.460.000,00	2.400.000,00	1.460.000,00	1.460.000,00	2.400.000,00	1.460.000,00	1.460.000,00
3.02.0300 - Entrate da imprese derivanti dall'attività di controllo e repressione delle irregolarità e degli illeciti	4.000,00	3.476,80	3.476,80	4.000,00	3.476,80	3.476,80	4.000,00	3.476,80	3.476,80
E.3.02.03.01.000 - Proventi da multe, ammende, sanzioni e oblazioni a carico delle imprese	4.000,00	3.476,80	3.476,80	4.000,00	3.476,80	3.476,80	4.000,00	3.476,80	3.476,80
3.05 - Rimborsi e altre entrate correnti	80.000,00	6.480,00	6.480,00	80.000,00	6.480,00	6.480,00	80.000,00	6.480,00	6.480,00
3.05.0200 - Rimborsi in entrata	20.000,00	3.948,00	3.948,00	20.000,00	3.948,00	3.948,00	20.000,00	3.948,00	3.948,00
E.3.05.02.03.000 - Entrate da rimborsi, recuperi e restituzioni di somme non dovute o incassate in eccesso	20.000,00	3.948,00	3.948,00	20.000,00	3.948,00	3.948,00	20.000,00	3.948,00	3.948,00
3.05.9900 - Altre entrate correnti n.a.c.	60.000,00	2.532,00	2.532,00	60.000,00	2.532,00	2.532,00	60.000,00	2.532,00	2.532,00
E.3.05.99.99.000 - Altre entrate correnti n.a.c.	60.000,00	2.532,00	2.532,00	60.000,00	2.532,00	2.532,00	60.000,00	2.532,00	2.532,00
Totale	6.587.000,00	2.017.299,80	2.017.299,80	6.628.815,00	2.019.854,70	2.019.854,70	6.628.815,00	2.019.854,70	2.019.854,70





7. Le previsioni di Cassa

Le previsioni di cassa sono state effettuate considerando la realistica possibilità di incasso e pagamento, tenendo in considerazione l'evoluzione temporale stimata delle obbligazioni che le previsioni di competenza ed i residui presunti hanno definito.

Entrate

Titolo	Residui presunti	Acc. Presunto FCDE Rendiconto Anno N-1	Competenza Anno N	Acc. FCDE Anno N	Massa Incssabile	Cassa	chk Cassa
0 - Avanzo di Amministrazione, Fondo Pluriennale Vincolato e Fondo di Cassa	0,00		0,00		0,00	0,00	
0.01 - Avanzo di Amministrazione	0,00		0,00		0,00	0,00	✓
0.02 - Fpv di Parte Corrente	0,00		0,00		0,00	0,00	✓
0.03 - Fpv di Parte Capitale	0,00		0,00		0,00	0,00	✓
1 - Entrate correnti di natura tributaria, contributiva e perequativa	3.093.518,43	844.026,92	10.405.180,00	453.450,00	12.201.221,51	12.008.261,55	
1.0101 - Imposte tasse e proventi assimilati	3.002.523,92	844.026,92	9.674.302,00	453.450,00	11.379.349,00	11.186.389,04	✓
1.0301 - Fondi perequativi da Amministrazioni Centrali	90.994,51		730.878,00		821.872,51	821.872,51	✓
2 - Trasferimenti correnti	121.323,87		1.852.109,00		1.973.432,87	1.909.132,87	
2.0101 - Trasferimenti correnti da Amministrazioni pubbliche	109.169,93		1.556.799,00		1.665.968,93	1.601.668,93	✓
2.0103 - Trasferimenti correnti da Imprese	12.153,94		295.310,00		307.463,94	307.463,94	✓
3 - Entrate extratributarie	8.057.658,23	5.062.484,50	6.069.120,00	1.563.849,80	7.500.443,93	6.928.433,93	
3.01 - Vendita di beni e servizi e proventi derivanti dalla gestione dei beni	1.922.235,74	217.181,32	2.765.000,00	93.893,00	4.376.161,42	4.365.161,42	✓
3.02 - Proventi derivanti dall'attività di controllo e repressione delle irregolarità e degli illeciti	5.241.256,84	4.842.456,56	2.654.000,00	1.463.476,80	1.589.323,48	1.589.313,48	✓
3.03 - Interessi attivi	0,00		10.000,00		10.000,00	10.000,00	✓
3.05 - Rimborsi e altre entrate correnti	894.165,65	2.846,62	640.120,00	6.480,00	1.524.959,03	963.959,03	✓
4 - Entrate in conto capitale	3.594.148,14		2.801.440,00		6.395.588,14	5.180.588,14	
4.02 - Contributi agli investimenti	3.229.257,88		110.000,00		3.339.257,88	3.339.257,88	✓
4.04 - Entrate da alienazione di beni materiali e immateriali	295.424,13		0,00		295.424,13	295.424,13	✓
4.05 - Altre entrate in conto capitale	69.466,13		2.691.440,00		2.760.906,13	1.545.906,13	✓
5 - Entrate da riduzione di attività finanziarie	650.000,00		1.050.000,00		1.700.000,00	1.050.000,00	
5.03 - Riscossione crediti di medio-lungo termine	650.000,00		0,00		650.000,00	0,00	✓
5.04 - Altre entrate per riduzione di attività finanziarie	0,00		1.050.000,00		1.050.000,00	1.050.000,00	✓
6 - Accensione di prestiti	0,00		1.050.000,00		1.050.000,00	1.050.000,00	
6.03 - Accensione Mutui e altri finanziamenti a medio lungo termine	0,00		1.050.000,00		1.050.000,00	1.050.000,00	✓
9 - Entrate per conto terzi e partite di giro	141.364,92		2.515.000,00		2.656.364,92	2.656.364,92	
9.01 - Entrate per partite di giro	132.036,88		2.325.000,00		2.457.036,88	2.457.036,88	✓
9.02 - Entrate per conto terzi	9.328,04		190.000,00		199.328,04	199.328,04	✓
Totale	15.658.013,59	5.906.511,42	25.742.849,00	2.017.299,80	33.477.051,37	30.782.781,41	

Uscita

Titolo	Residui presunti	Competenza Anno N	di cui FPV Anno N	di cui Fondi	Massa Pagabile	Cassa	chk Cassa
1 - Spese correnti	4.052.162,11	18.953.774,00	0,00	2.140.439,80	20.865.496,31	20.405.867,47	✓
1.01 - Redditi da lavoro dipendente	122.368,91	2.770.100,20	0,00	0,00	2.892.469,11	2.889.449,11	✓
1.02 - Imposte e tasse a carico dell'ente	12.463,50	202.111,00	0,00	0,00	214.574,50	213.165,66	✓
1.03 - Acquisto di beni e servizi	3.151.920,25	11.472.430,00	0,00	0,00	14.624.350,25	14.177.450,25	✓
1.04 - Trasferimenti correnti	369.320,32	957.912,00	0,00	0,00	1.327.232,32	1.318.932,32	✓
1.07 - Interessi passivi	115.567,78	457.381,00	0,00	0,00	572.948,78	572.948,78	✓
1.09 - Rimborsi e poste correttive delle entrate	270.709,51	394.400,00	0,00	0,00	665.109,51	665.109,51	✓
1.10 - Altre spese correnti	9.811,84	2.699.439,80	0,00	2.140.439,80	568.811,84	568.811,84	✓
2 - Spese in conto capitale	4.811.245,80	2.651.440,00	200.000,00	0,00	7.262.685,80	7.112.685,80	✓
2.02 - Investimenti fissi lordi e acquisto di terreni	4.719.226,21	2.567.000,00	200.000,00	0,00	7.086.226,21	6.936.226,21	✓
2.03 - Contributi agli investimenti	91.089,05	59.440,00	0,00	0,00	150.529,05	150.529,05	✓
2.05 - Altre spese in conto capitale	930,54	25.000,00	0,00	0,00	25.930,54	25.930,54	✓
3 - Spese per incremento di attività finanziarie	0,00	1.050.000,00	0,00	0,00	1.050.000,00	1.050.000,00	✓
3.04 - Altre spese per incremento di attività finanziarie	0,00	1.050.000,00	0,00	0,00	1.050.000,00	1.050.000,00	✓
4 - Rimborso di prestiti	198.651,81	572.635,00	0,00	0,00	771.286,81	771.286,81	✓
4.01 - Rimborso di titoli obbligazionari	157.976,84	325.395,00	0,00	0,00	483.371,84	483.371,84	✓
4.03 - Rimborso mutui e altri finanziamenti a medio lungo termine	40.674,97	247.240,00	0,00	0,00	287.914,97	287.914,97	✓
7 - Spese per conto terzi e partite di giro	616.106,03	2.515.000,00	0,00	0,00	3.131.106,03	3.131.106,03	✓
7.01 - Uscite per partite di giro	37.639,74	2.325.000,00	0,00	0,00	2.362.639,74	2.362.639,74	✓
7.02 - Uscite per conto terzi	578.466,29	190.000,00	0,00	0,00	768.466,29	768.466,29	✓
Totale	9.678.165,75	25.742.849,00	200.000,00	2.140.439,80	33.080.574,95	32.470.946,11	✓

che considerando un fondo di cassa presunto al 1 gennaio 2025 pari ad euro 7.060.753,39, garantirà un fondo di cassa finale pari ad euro 5.372.588,69.

Fondo di riserva di cassa

La consistenza del fondo di riserva di cassa rientra nei limiti di cui all'art. 166, comma 2, del TUEL (non inferiore allo 0,2% delle spese finali) essendo previsto per un importo pari ad euro 90.000,00 che corrisponde allo 0,32% delle spese finali.

8. Fondo di Garanzia dei Debiti Commerciali

Dal 2021, a legislazione vigente, scatterà l'obbligo di accantonamento al fondo di garanzia dei debiti commerciali introdotto dai commi 859-866 della legge 145/2018. Tale obbligo scatta in misura variabile tra l'1% ed il 5% nel caso in cui l'ente non rispetti uno dei due indicatori:

a) riduzione dell'ammontare dei debiti commerciali al 31 dicembre dell'esercizio precedente di almeno il 10% rispetto a quello del secondo esercizio precedente. Quindi per il 2021 gli enti devono ridurre lo stock di debito scaduto al 31 dicembre 2020 di almeno il 10% rispetto a quello al 31 dicembre 2019. In questo caso l'accantonamento al fondo è pari al 5%. Tale penalità non scatta se lo stock di debito al 31 dicembre non supera il 5% dell'ammontare delle fatture ricevute nell'anno;

b) tempi di ritardo nel pagamento delle fatture: l'indicatore calcola il ritardo registrato sulle fatture ricevute e scadute nell'anno, sia pagate che non pagate. Si tratta quindi di un indicatore diverso da quello determinato ai sensi del DPCM 22/09/2014, che prende in considerazione solamente il ritardo sulle fatture pagate nel periodo considerato. In questo caso l'accantonamento va da un minimo dell'1% per ritardi da 1 a 10 gg ad un massimo del 5% per ritardi oltre i 60gg.

Rispetto a tale nuovo accantonamento, l'ente dopo aver verificato nel prospetto riportato il rispetto dei parametri, non dovrà accantonare nulla.

9. Risultato di Amministrazione Presunto 2024

Il prospetto dimostrativo dell'avanzo di amministrazione presunto 2024, secondo le modifiche di aggiornamento all'armonizzazione, intervenute con il 5 decreto del Ministero dell'Economia e delle Finanze del 18/05/2017, è il seguente:



1) Determinazione del risultato di amministrazione presunto al 31/12/2024		
(+)	Risultato di amministrazione iniziale dell'esercizio 2024	16.403.152,63
(+)	Fondo pluriennale vincolato iniziale dell'esercizio 2024	1.527.519,52
(+)	Entrate già accertate nell'esercizio 2024	19.690.462,61
(-)	Uscite già impegnate nell'esercizio 2024	23.077.126,43
(-)	Riduzione dei residui attivi già verificatasi nell'esercizio 2024	0,00
(+)	Incremento dei residui attivi già verificatasi nell'esercizio 2024	61.282,72
(+)	Riduzione dei residui passivi già verificatasi nell'esercizio 2024	5.804,04
(=)	Risultato di amministrazione dell'esercizio 2024 alla data di redazione del bilancio di previsione dell'anno 2025	14.611.095,09
(+)	Entrate che prevedo di accertare per il restante periodo dell'esercizio 2024	2.424.562,23
(-)	Spese che prevedo di impegnare per il restante periodo dell'esercizio 2024	400.451,45
(-)	Riduzione dei residui attivi presunta per il restante periodo dell'esercizio 2024	24.546,40
(+)	Incremento dei residui attivi presunta per il restante periodo dell'esercizio 2024	0,00
(+)	Riduzione dei residui passivi presunta per il restante periodo dell'esercizio 2024	412.451,00
(-)	Fondo pluriennale vincolato finale presunto dell'esercizio 2024 (1)	561.400,00
(=)	A) Risultato di amministrazione presunto al 31/12/2024	16.461.710,47
2) Composizione del risultato di amministrazione presunto al 31/12/2024		
Parte accantonata (3)		
	Fondo crediti di dubbia esigibilità al 31/12 (4)	9.277.955,18
	Fondo anticipazioni liquidità (5)	0,00
	Fondo perdite società partecipate (5)	0,00
	Fondo contenzioso (5)	0,00
	Altri accantonamenti (5)	814.821,30
	B) Totale parte accantonata	10.092.776,48
Parte vincolata al 31/12/2024		
	Vincoli derivanti da leggi e dai principi contabili	4.233.913,95
	Vincoli derivanti da trasferimenti	418.511,86
	Vincoli derivanti dalla contrazione di mutui	0,00
	Vincoli formalmente attribuiti dall'ente	0,00
	Altri vincoli	0,00
	C) Totale parte vincolata	4.652.425,81
Parte destinata agli investimenti		
	D) Totale parte destinata agli investimenti	0,00
	E) Totale parte disponibile (E=A-B-C-D)	1.716.508,18
	F) di cui Disavanzo da debito autorizzato e non contratto (6)	0,00
Se E è negativo, tale importo è iscritto tra le spese del bilancio di previsione come disavanzo da ripianare (7)		

Al bilancio di previsione 2025-2027 non è stato applicato avanzo presunto, come risulta dal seguente prospetto

3) Utilizzo quote del risultato di amministrazione presunto al 31/12/2024 previsto nel bilancio:		
	Utilizzo quota accantonata (da consuntivo anno precedente o previa verifica di preconsuntivo - salvo l'utilizzo del FAL)	0,00
	Utilizzo quota vincolata	0,00
	Utilizzo quota destinata agli investimenti (previa approvazione del rendiconto)	0,00
	Utilizzo quota disponibile (previa approvazione del rendiconto)	0,00
	Totale utilizzo avanzo di amministrazione presunto	0,00

E conseguentemente, in attuazione della FAQ n. 42² pubblicata da Arconet, non si sono predisposti i modelli A.1, A.2 ed A.3

² Un ente che non prevede l'utilizzo delle quote che compongono il risultato di amministrazione presunto e che pertanto non è tenuto a redigere gli allegati a/1 a/2 e a/3 non deve comprenderli nel proprio schema di bilancio e pertanto non devono essere inviati alla BDAP. La presenza di tali allegati nell'istanza xbrl, non valorizzati o valorizzati tutti a zero, comporta l'applicazione dei controlli di coerenza, da parte del sistema BDAP, con la conseguente segnalazione di errore.



10. Fondo Pluriennale Vincolato

Il fondo pluriennale vincolato verrà valorizzato in occasione del riaccertamento ordinario dei residui ovvero in occasione delle variazioni di esigibilità che dovessero rendersi necessarie entro il termine dell'esercizio.

11. Entrate e Spese Non Ricorrenti

Le entrate non ricorrenti di parte corrente finanziano interamente spese correnti non ricorrenti e non vi sono entrate di parte correnti non ricorrenti destinate al finanziamento di investimenti, come evidenziato anche nel precedente prospetto di verifica degli equilibri.

12. Garanzie Fidejussorie

L'ente con deliberazione di Consiglio comunale n. 46 del 04/12/2020 ha rilasciato una fidejussione ai sensi dell'art. 207 del decreto legislativo 18.8.2000 n. 267 a garanzia di mutuo chirografario di € 450.000,00 (durata 72 mesi) a favore della Società interamente partecipata "Lonato Servizi S.r.l." per il finanziamento lavori di migioria del centro di raccolta comunale dei rifiuti di Via Rassica, nonché per l'acquisto di macchine operatrici, attrezzature cimiteriali e interventi di manutenzione straordinaria.

13. Contratti in Strumenti Finanziari Derivati

Il Comune non è impegnato in contratti relativi a strumenti finanziari derivati.

14. Le partecipazioni del Comune

Le partecipazioni possedute dal comune di Lonato del Garda sono le seguenti:

Organismi gestionali.

Consorzi/Cooperative/Aziende speciali/altro						
Denominazione	Servizio	Numero soggetti soci	Percentuale partecipazione dell'ente	Capitale netto ultimo bilancio approvato	Risultato di esercizio ultimo bilancio approvato	Rientra nell'area di consolidamento
Azienda speciale consortile sociale Garda	Servizi sociali	22	9,55%	233.169,20	108.271,17	SI
Autorità di bacino laghi di Garda e Idro	Gestione demanio portuale e lacuale	17	1%	12.172.123,35	1.917.303,66	SI
Gal Garda colli mantovani	Gruppo di azione locale	31	5,08%	19.700,00	0,00	NO
Consorzio lago di Garda Lombardia	Promozione turistica	68	1,42%	141.900,00	(23.112,00)	NO

Società controllate e partecipate							
Denominazione	Servizio	Percentuale partecipazione parte pubblica	Percentuale partecipazione dell'ente	Numero enti partecipanti	Patrimonio netto ultimo bilancio approvato	Risultato di esercizio ultimo bilancio approvato	Rientra nell'area di consolidamento
LONATO SERVIZI S.R.L.	Gestione delle piazzole ecologiche, manutenzioni, fotovoltaico	100,00	100,00%	1	473.838,00	2.647,00	Si
FARMACIA DI LONATO SRL	Farmacia comunale	100,00	100,00%	1	1.197.340,00	224.897,00	SI
GARDA UNO SPA	smaltimento rifiuti	100%	10,83%	34	29.625.178,00	908.255,00	SI
IDROELETTRICA MCL	Impianti idroelettrici	100%	0,59%	9	1.807.284,00	126.373,00	NO

Maggiori informazioni, ai sensi delle norme vigenti, sono disponibili presso i canali istituzionali di comunicazione delle singole società.

Il Responsabile dell'Area Finanziaria

dott. Davide Boglioni