

Città di
LONATO del Garda



2011
Rendiconto

CITTÀ DI LONATO DEL GARDA

Provincia di Brescia



RENDICONTO DELLA GESTIONE

2011

SOMMARIO

- **Il rendiconto della gestione**..... p.
- **Il risultato d'esercizio** p.
 - Composizione e provenienza dell'avanzo*..... p.
- **La gestione di competenza**
 - Le entrate* p.
 - Le spese*..... p.
- **La classificazione economica delle spese**..... p.
- **Indici di bilancio**
 - Indicatori finanziari ed economici dell'entrata* p.
 - Indicatori finanziari ed economici della spesa corrente*..... p.
 - Indicatori finanziari ed economici del patrimonio*..... p.
- **I residui attivi e passivi**..... p.
- **Glossario** p.
- **ILLUSTRAZIONE DEL CONTO DEL BILANCIO**..... p.
- **CONTO DEL BILANCIO 2011 (PER RISORSE E INTERVENTI)** p.
- **ELABORAZIONE GRAFICA E RAFFRONTI 2007-2011** p.
- **ALLEGATI**..... p.
- **CONTO DEL BILANCIO 2011 PER CAPITOLI** p.

CITTÀ DI LONATO DEL GARDA

Provincia di Brescia



RELAZIONE DELLA GIUNTA COMUNALE
AL RENDICONTO DELLA GESTIONE

2011

IL RENDICONTO DELLA GESTIONE

La resa del conto, che nella sua espressione contabile espone il risultato finanziario della gestione svolta, risponde anche a molteplici adempimenti, fra cui in particolare quelli di fornire adeguata dimostrazione della correttezza giuridico-formale che ha presieduto allo svolgimento della attività esercitata e di fornire i valori di sintesi conclusivi della gestione realizzata, nonché i risultati ottenuti per effetto della stessa, lungo la linea operativa che l'Amministrazione si era posta e in ordine al conseguimento degli obiettivi stabiliti per l'anno di riferimento.

Oltre alle sue prerogative di istituto, la funzione essenziale del rendiconto è quella di fornire, in una visione organica e completa, il punto esatto delle procedure amministrative per la valutazione dell'opera attuata, da cui muovere per la successiva linea di azione.

La semplice esposizione delle risultanze finanziarie dell'esercizio chiuso, che peraltro individua un solo tratto temporale della dinamica operativa nella sua continuità, non soddisfa un'approfondita interpretazione dei fatti gestionali, ragione per cui l'analisi del rendiconto si estende ad esporre gli eventi più significativi, in modo da consentire una sua più agevole comprensione e una più consapevole impostazione dell'attività futura.

Si rileva che il bilancio di previsione 2011 è stato oggetto di variazioni nel corso dell'esercizio, fra le quali l'assestamento definitivo a novembre 2011.

La liquidità di cassa già registrata negli ultimi esercizi permane buona ed il fondo di cassa ha consentito la regolazione puntuale delle spese liquidate.

La considerazione fondamentale e più significativa in merito al conto del bilancio riguarda il risultato complessivo dell'esercizio finanziario 2011, che si chiude con un avanzo di amministrazione di € 1.249.043,41.

Anche per quanto riguarda il Rendiconto dell'Esercizio Finanziario 2011, in premessa, va richiamata l'importanza del Decreto Legislativo 23 Giugno, n. 118, recante "Disposizioni in materia di armonizzazione dei sistemi contabili e degli schemi di bilancio delle Regioni, degli Enti Locali e dei loro organismi" che, fra tutte le novità, ha introdotto come maggiore e immediato impatto sui bilanci locali la riscrittura del nuovo principio della competenza finanziaria¹ e del relativo principio gestionale applicato.

La diversa modalità di contabilizzazione, infatti, dovrebbe avere effetti per tutti i Comuni già a partire dal rendiconto 2011, essendo consigliabile e utile procedere, appunto già in sede di rendicontazione per l'esercizio finanziario 2011, alla valutazione di ogni singolo residuo, attivo e passivo alla luce del nuovo principio disciplinato dall'articolo 14 del richiamato Decreto Legislativo.

¹ Il principio della competenza finanziaria costituisce il criterio di imputazione agli esercizi finanziari delle obbligazioni giuridicamente perfezionate, attive e passive (accertamenti e impegni)... Tutte le obbligazioni giuridicamente perfezionate attive e passive, che danno luogo a entrate e spese per l'ente, devono essere registrate nelle scritture contabili quando l'obbligazione è perfezionata, con imputazione all'esercizio in cui l'obbligazione viene a scadenza. E' in ogni caso fatta salva la piena copertura finanziaria degli impegni di spesa giuridicamente assunti a prescindere dall'esercizio finanziario in cui gli stessi sono imputati... Non possono essere riferite ad un determinato esercizio finanziario le entrate per le quali non sia venuto a scadere nello stesso esercizio finanziario il diritto di credito. E' esclusa categoricamente la possibilità di accertamento annuale di entrate future in quanto ciò darebbe luogo ad un'anticipazione di impieghi (ed i relativi oneri) in attesa dell'effettivo maturare della scadenza del titolo giuridico dell'entrata futura, con la conseguenza di alterare gli equilibri finanziari dell'esercizio finanziario... Non possono essere riferite ad un determinato esercizio finanziario le spese per le quali non sia venuta a scadere nello stesso esercizio finanziario la relativa obbligazione giuridica.

Struttura, contenuto e disciplina giuridica del Conto

Il rendiconto è composto da tre documenti:

1. *il conto del bilancio*, che dimostra il risultato della gestione finanziaria, intesa come reperimento di fondi da destinare allo svolgimento delle attività dell'ente, ed è definito sotto forma di risultato contabile di amministrazione in termini di avanzo, pareggio o disavanzo;
2. *il conto economico*, che evidenzia i componenti positivi e negativi dell'attività dell'ente secondo criteri di competenza economica, per la determinazione del risultato economico; va, a questo proposito precisato fin d'ora che il Comune non è un'azienda privata che deve conseguire un utile, ma che il suo comportamento nello svolgersi dell'azione amministrativa deve essere ispirato a criteri di economicità per il rispetto che si deve all'uso del pubblico denaro;
3. *il conto del patrimonio*, che riassume la consistenza finale del patrimonio evidenziando le variazioni intervenute nel corso dell'esercizio rispetto alla consistenza iniziale.

Il conto del bilancio si ricollega al bilancio di previsione e pone in evidenza le entrate accertate e le somme incassate, nonché le spese impegnate e le somme pagate, tanto in conto della competenza, quanto in conto dei residui.

Il conto del patrimonio, invece, prende in considerazione le variazioni subite dal patrimonio comunale, sia per effetto della gestione del bilancio, sia per altre cause (sopravvenienze e insussistenze attive e passive).

Il conto del bilancio in particolare, in relazione anche a quanto detto, è composto di due atti distinti anche se compresi in un unico documento:

- il conto del tesoriere ed il conto dell'amministrazione.

Per la sua approvazione da parte del Consiglio Comunale, il conto passa attraverso le seguenti fasi procedurali:

- resa del conto da parte del tesoriere per la dimostrazione delle somme riscosse e di quelle pagate;
- predisposizione del rendiconto da parte dell'Ufficio Ragioneria, previo riscontro del conto del tesoriere, per l'individuazione dei residui attivi e passivi;
- approvazione schema di rendiconto da parte della Giunta Comunale;
- esame da parte dei revisori;
- deliberazione da parte del Consiglio Comunale per la sua approvazione e per la determinazione dei residui e del risultato della gestione.

IL RISULTATO D'ESERCIZIO

I risultati finanziari: il risultato contabile della gestione e il risultato contabile di amministrazione (avanzo o disavanzo di amministrazione)

Le risultanze finali del conto del bilancio sono espresse in termini di avanzo, disavanzo o pareggio finanziario, e sono distinte in risultato contabile di gestione (quadro riassuntivo della gestione di competenza) e risultato contabile di amministrazione (quadro riassuntivo della gestione finanziaria).

Il risultato contabile di gestione, determinato dalla somma delle riscossioni e dei residui attivi, dedotti i pagamenti ed i residui passivi, derivanti dalla gestione di competenza, evidenzia il risultato di sintesi finanziario dell'anno considerato.

Il risultato contabile di amministrazione tiene conto anche dei residui degli anni precedenti ed è determinato dalla somma del fondo di cassa al 31 Dicembre, più i residui attivi finali e meno i residui passivi finali, entrambi derivanti sia dalla gestione di competenza che da quella residui. Evidenzia il risultato di sintesi di tutta la gestione finanziaria e, come tale, in caso di avanzo, permette la sua applicazione alle entrate del bilancio preventivo e, in caso di disavanzo, obbliga l'Ente al ripiano mediante la sua iscrizione tra le spese del bilancio preventivo.

Quadro riassuntivo della gestione finanziaria

	GESTIONE		
	Residui	Competenza	Totale
Fondo di cassa al 1° gennaio €	—	—	4.651.885,97
RISCOSSIONI €	3.332.972,45	12.646.844,19	15.979.816,64
PAGAMENTI €	7.567.610,34	10.188.367,18	17.755.977,52
FONDO DI CASSA AL 31 DICEMBRE €			2.875.725,09
PAGAMENTI per azioni esecutive non regolarizzate al 31 dicembre €			0,00
<i>Differenza</i> €			2.875.725,09
RESIDUI ATTIVI €	9.798.367,79	3.018.275,35	12.816.643,14
RESIDUI PASSIVI €	9.670.132,17	4.773.192,65	14.443.324,82
<i>Differenza</i> €			-1.626.681,68
AVANZO (+) O DISAVANZO (-)			€ 1.249.043,41
Risultato di amministrazione	- Fondi vincolati	€	100.000,00
	- Fondi per finanz. Spese c/capitale	€	0,00
	- Fondi di ammortamento	€	0,00
	- Fondi non vincolati	€	1.149.043,41

Il risultato della gestione finanziaria trova corrispondenza applicando i due seguenti metodi di calcolo:

PRIMO		
Fondo iniziale di cassa	€	4.651.885,97
Totale accertamenti e residui attivi riaccertati	€	28.796.459,78
Totale impegni e residui passivi riaccertati	€	32.199.302,34
<i>Avanzo o disavanzo di amministrazione</i>	€	1.249.043,41
SECONDO		
Minori spese di competenza	€	1.463.144,17
Minori entrate di competenza	€	759.584,46
<i>Differenza</i>	€	703.559,71
Avanzo degli esercizi precedenti non applicato	€	0,00
Avanzo applicato al bilancio	€	780.907,40
Saldo gestione residui	€	-235.423,70
<i>Avanzo o disavanzo di amministrazione</i>	€	1.249.043,41

In analisi il risultato è dimostrato dai seguenti dati:

Gestione di competenza		
Totale accertamenti di competenza	€	15.665.119,54
Totale impegni di competenza	€	14.961.559,83
SALDO	€	703.559,71
Avanzo applicato	€	780.907,40
SALDO GESTIONE COMPETENZA	€	1.484.467,11

Gestione dei residui		
Totale residui attivi iscritti (+)	€	14.725.031,02
Fondo iniziale di cassa (+)	€	4.651.885,97
Avanzo esercizio precedente (-)	€	780.907,40
Maggiori o minori residui attivi (+/-)	€	-1.593.690,78
Totale residui attivi riaccertati	€	17.002.318,81
Totale residui passivi riaccertati	€	17.237.742,51
SALDO GESTIONE RESIDUI	€	-235.423,70

RIEPILOGO		
SALDO GESTIONE COMPETENZA	€	1.484.467,11
SALDO GESTIONE RESIDUI	€	-235.423,70
SALDO	€	1.249.043,41

Composizione dell'avanzo o disavanzo di amministrazione		
<i>Avanzo dagli esercizi precedenti non applicato</i>	€	0,00
<i>Avanzo applicato al bilancio</i>	€	780.907,40

<i>Insussistenze ed economie in conto residui</i>	€	-235.423,70
di cui: - da gestione corrente	€	-795.466,59
- da gestione in conto capitale	€	508.998,53
- da gestione servizi c/terzi	€	51.044,36
<i>Risultato gestione di competenza (*)</i>	€	703.559,71
di cui: - da gestione corrente	€	202.404,94
- da gestione in conto capitale	€	501.154,77
Avanzo o disavanzo di amministrazione	€	1.249.043,41

(*) Il risultato della gestione di competenza prescinde dall'avanzo/disavanzo eventualmente applicato.

COMPOSIZIONE E PROVENIENZA DELL'AVANZO

	Rendiconto 2007	Rendiconto 2008	Rendiconto 2009	Rendiconto 2010	Rendiconto 2011
Fondo di cassa	€ 2.559.362,42	3.647.465,36	3.449.381,66	4.651.885,97	2.875.725,09
Residui attivi	€ 16.344.188,15	17.300.707,15	19.148.489,33	14.725.031,02	12.816.643,14
Residui passivi	€ 18.890.332,98	20.940.447,85	22.569.816,02	18.596.009,59	14.443.324,82
<i>Avanzo</i>	€ <i>13.217,59</i>	<i>7.724,66</i>	<i>28.054,97</i>	<i>780.907,40</i>	<i>1.249.043,41</i>

Da gestione di competenza					
Parte corrente	€ 583.925,06	855.163,38	1.078.572,02	1.578.703,25	202.404,94
Conto capitale	€ -2.814.705,10	-1.244.847,06	-1.378.138,80	-93.127,06	501.154,77
Partite di giro	€ 0,00	0,00	0,00	0,00	0,00
<i>Saldo gestione di competenza</i>	€ <i>-2.230.780,04</i>	<i>-389.683,68</i>	<i>-299.566,78</i>	<i>1.485.576,19</i>	<i>703.559,71</i>
Avanzo applicato	€ 1.775.558,82	0,00	0,00	0,00	780.907,40
<i>Saldo</i>	€ <i>-455.221,22</i>	<i>-389.683,68</i>	<i>-299.566,78</i>	<i>1.485.576,19</i>	<i>1.484.467,11</i>

Insussistenze od economie gestione residui					
Parte corrente	€ 121.315,62	50.406,86	292.425,05	1.453,09	-795.466,59
Conto capitale	€ 368.388,56	333.783,89	101.147,68	-779.790,52	508.998,53
Partite di giro	€ -21.265,37	0,00	-73.675,64	45.613,67	51.044,36
<i>Saldo gestione residui</i>	€ <i>468.438,81</i>	<i>384.190,75</i>	<i>319.897,09</i>	<i>-732.723,76</i>	<i>-235.423,70</i>

Verifica del risultato di amministrazione					
Da competenza	€ -2.230.780,04	-389.683,68	-299.566,78	1.485.576,19	703.559,71
Da residui	€ 468.438,81	384.190,75	319.897,09	-732.723,76	-235.423,70
<i>Saldo anno corrente</i>	€ <i>-1.762.341,23</i>	<i>-5.492,93</i>	<i>20.330,31</i>	<i>752.852,43</i>	<i>468.136,01</i>
Avanzo esercizio precedente	€ 1.775.558,82	13.217,59	7.724,66	28.054,97	780.907,40
Avanzo al 31 dicembre	€ Errore	7.724,66	28.054,97	780.907,40	1.249.043,41

0

LA GESTIONE DI COMPETENZA

LE ENTRATE

Le risorse di cui il Comune può disporre sono costituite da poste di diversa natura, come le entrate *tributarie*, i *trasferimenti* correnti, le entrate *extratributarie*, le *alienazioni di beni* ed i *contributi in conto capitale*, le *accensioni di prestiti*, e infine le entrate dei *servizi per conto di terzi*. Le *entrate di competenza* dell'esercizio sono il vero asse portante dell'intero bilancio comunale. La dimensione che assume la gestione economica e finanziaria dell'Ente dipende dal volume di risorse che vengono in vario modo reperite. Questo valore complessivo, pertanto, identifica l'entità dell'entrata che l'ente potrà successivamente utilizzare per finanziare spese correnti od interventi d'investimento.

L'ente territoriale, accanto alla disponibilità di informazioni sull'entità delle risorse fornite da altri enti pubblici, deve essere messo in condizione di agire per reperire direttamente i propri mezzi economici. Questa esigenza presuppone uno scenario legislativo dove esiste una chiarezza in tema di reperimento delle risorse proprie. Il grado di *indipendenza finanziaria*, infatti, costituisce un importante elemento che misura la dimensione dell'autonomia dell'ente nell'assunzione delle decisioni di spesa. Ne consegue che *"la legge assicura, altresì, agli enti locali potestà impositiva autonoma nel campo delle imposte, delle tasse e delle tariffe, con conseguente adeguamento della legislazione tributaria vigente (..)"* (D.Lgs.267/00, art.149/3).

Le entrate dei Comuni sono ripartite come appresso dall'art. 165 (comma 3) del d.lgs. n. 267/00:

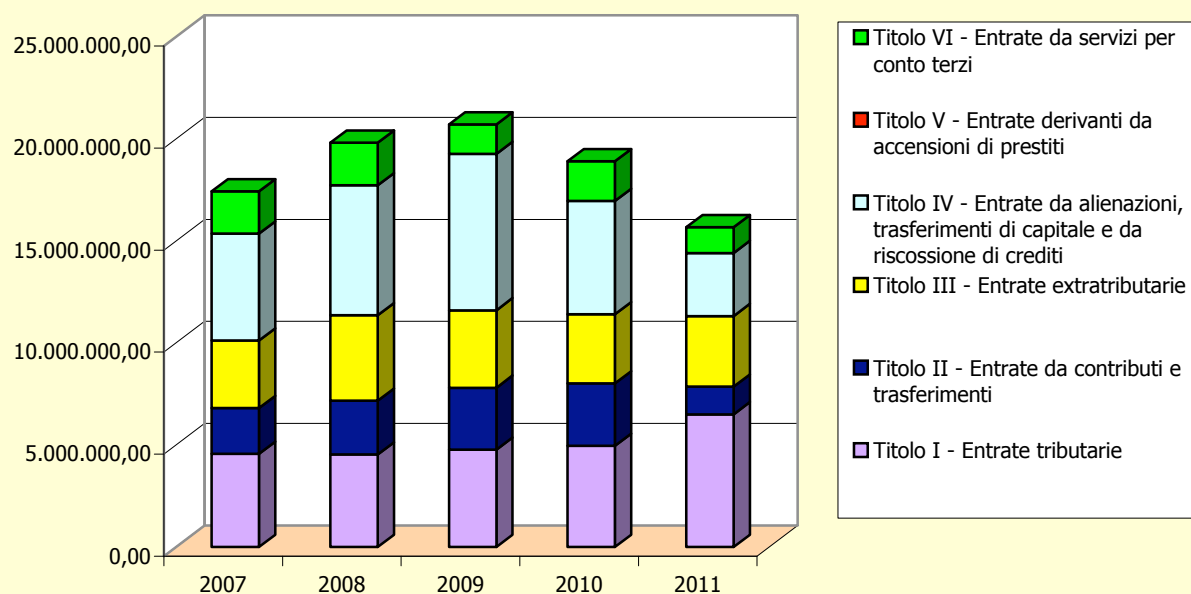
Titolo I	<i>Entrate tributarie</i>
Titolo II	<i>Entrate derivanti da contributi e trasferimenti correnti dello Stato, della Regione e di altri enti del settore pubblico</i>
Titolo III	<i>Entrate extra-tributarie</i>
Titolo IV	<i>Entrate derivanti da alienazioni, da trasferimenti di capitali e da riscossione di crediti</i>
Titolo V	<i>Entrate derivanti da accensione di prestiti</i>
Titolo VI	<i>Entrate da servizi per conto di terzi</i>

Nell'ambito di ciascun titolo le entrate si ripartiscono in categorie secondo la loro natura, in risorse secondo l'oggetto ed in capitoli se disposto per la gestione interna dell'ente.

Andamento delle Entrate per Titoli

Entrate accertate	2007	2008	2009	2010	2011
Titolo I - Entrate tributarie	4.561.692,67	4.531.027,48	4.764.661,80	4.954.628,48	6.499.230,38
Titolo II - Entrate da contributi e trasferimenti	2.247.743,36	2.632.174,05	3.035.669,16	3.055.493,18	1.360.519,25
Titolo III - Entrate extratributarie	3.304.712,71	4.194.703,73	3.797.986,32	3.394.781,79	3.455.000,00
Titolo IV - Entrate da alienazioni, trasferimenti di capitale e da riscossione di crediti	5.239.653,76	6.369.475,65	7.658.659,72	5.552.739,30	3.091.074,36
Titolo V - Entrate derivanti da accensioni di prestiti	0,00	0,00	0,00	0,00	1.183,14
Titolo VI - Entrate da servizi per conto terzi	2.072.485,93	2.084.130,85	1.447.892,41	1.944.026,98	1.258.112,41
Totale generale Entrate	17.426.288,43	19.811.511,76	20.704.869,41	18.901.669,73	15.665.119,54

Ammontare e composizione delle entrate complessive



TITOLO I - ENTRATE TRIBUTARIE

Le risorse del Titolo I sono costituite dalle *entrate tributarie*. Appartengono a questo consistente aggregato le imposte, le tasse, i tributi speciali ed altre entrate tributarie proprie di minore importanza.

Nella prima categoria, ovvero le *Imposte*, vengono iscritte l'imposta comunale sugli immobili (ICI), l'imposta sulla pubblicità, l'addizionale sul consumo dell'energia elettrica (voce di entrata che, si ricorda, è abolita a partire dal 2012, facendo confluire quanto dovuto ai Comuni per detta addizionale nel Fondo Sperimentale di Riequilibrio), la compartecipazione all'I.V.A. (introdotta dall'articolo 2 del Decreto Legislativo n. 14, del 23 Marzo 2011, recante "Disposizioni in materia di Federalismo Fiscale Municipale) e, solo nel caso in cui l'ente si avvalga della facoltà di istituire il tributo, l'addizionale comunale all'imposta sul reddito delle persone fisiche e l'imposta di scopo.

Sempre con riguardo alle novità in tema di entrate tributarie, va richiamata l'introduzione del **Fondo Sperimentale di Riequilibrio**.

L'articolo 11 della Legge 5 Maggio 2009, n. 42 ha disposto, al fine di avviare un percorso di restituzione di piena autonomia finanziaria a Comuni e Province, la soppressione dei trasferimenti erariali e regionali diretti al finanziamento delle spese di qualsiasi natura.

Il già richiamato Decreto Legislativo 14 Marzo 2011, n. 23, recante "Disposizioni in materia di federalismo municipale", ha previsto che ai Comuni sia attribuita una compartecipazione al gettito IVA e l'istituzione di un fondo sperimentale di riequilibrio per realizzare in forma progressiva e territorialmente equilibrata la devoluzione ai Comuni dei tributi immobiliari.

Con riferimento alle entrate tributarie si può constatare che il totale degli accertamenti del 2011 ammonta a € 6.499.230,38.

La pressione tributaria (*rapporto entrate tributarie/abitanti*) passa da € 314,70 del 2010 a € 408,27 del 2011, anche per effetto dell'allocazione nel Titolo I del Fondo Sperimentale di Riequilibrio che, a partire dal 2011, assorbe la maggior parte dei trasferimenti correnti dallo Stato che erano allocati al Titolo II.

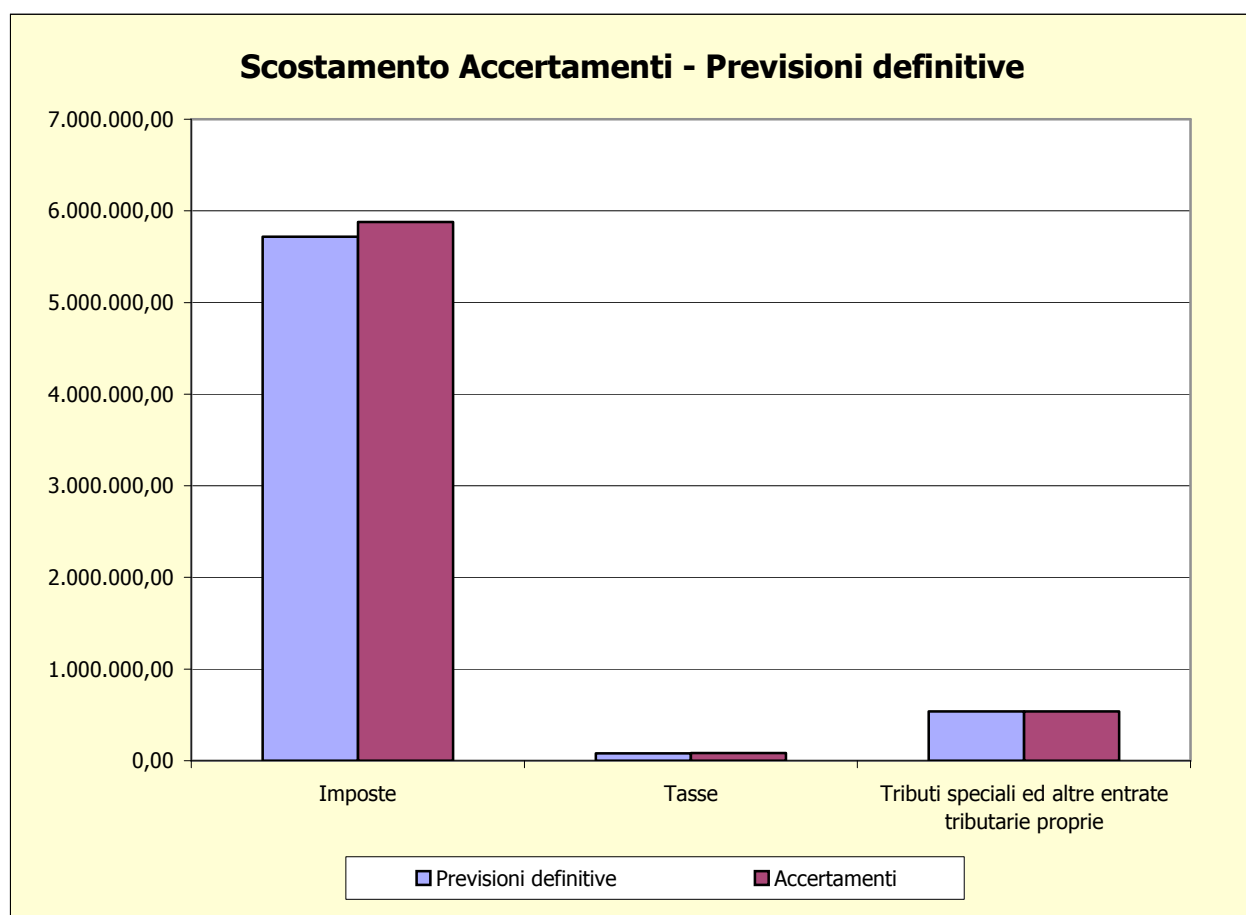
Descrizione	2007	2008	2009	2010	2011
CATEGORIA 1: IMPOSTE	4.263.007,18	4.209.765,66	4.405.797,73	4.608.562,77	5.878.165,89
CATEGORIA 2: TASSE	103.500,39	106.048,33	92.764,85	89.592,66	83.895,70
CATEGORIA 3: TRIBUTI SPECIALI ED ALTRE ENTRATE TRIBUTARIE PROPRIE	195.185,10	215.213,49	266.099,22	256.473,05	537.168,79
Totale Entrate Titolo I ...	4.561.692,67	4.531.027,48	4.764.661,80	4.954.628,48	6.499.230,38

All'interno della voce entrate tributarie i movimenti più significativi sono i seguenti:

Descrizione	2007	2008	2009	2010	2011
I.C.I.	3.084.562,35	2.922.400,00	3.120.668,92	3.310.825,81	3.633.464,78
Compartecipazione IRPEF	174.832,10	192.196,49	243.579,22	227.849,25	0,00
Addizionale comunale IRPEF	766.000,00	780.000,00	780.000,00	720.388,07	666.702,50
Compartecipazione IVA					1.012.071,64
Addizionale energia elettrica	212.923,83	214.391,66	224.028,81	234.278,45	235.926,97
Tassa smaltimento rifiuti	11.414,89	0,00	0,00	0,00	0,00
Fondo sperimentale di riequilibrio					517.168,79
Altre entrate tributarie	311.959,50	422.039,33	396.384,85	461.286,90	433.895,70
Totale ...	4.561.692,67	4.531.027,48	4.764.661,80	4.954.628,48	6.499.230,38

Analisi Entrate di Competenza Titolo Primo: Entrate Tributarie

Cat.	Entrate	Previsioni definitive	Accertamenti	% di accertamenti su previsioni definitive
1	Imposte	5.719.284,00	5.878.165,89	102,78%
2	Tasse	81.500,00	83.895,70	102,94%
3	Tributi speciali ed altre entrate tributarie proprie	537.169,00	537.168,79	100,00%
Totale entrate tributarie ...		6.337.953,00	6.499.230,38	102,54%



TITOLO II - TRASFERIMENTI DALLO STATO E DA ALTRI ENTI DEL SETTORE PUBBLICO

I *trasferimenti correnti* (iscritti al Titolo II dell'entrata) sono composti dai contributi e trasferimenti correnti dello Stato, della regione e di altri enti pubblici, anche in rapporto all'esercizio di funzioni delegate dalla regione.

Sul fronte delle entrate da trasferimenti dello Stato, Titolo II dell'Entrata, in base al disposto dell'articolo 14 del D.L. 78/2010, gli stanziamenti dei trasferimenti erariali sono stati riclassificati dal Titolo II al Titolo I. Pertanto, rimangono appostati al Titolo II soltanto i trasferimenti della Regione, della Provincia e di altri Enti.

Il vero trasferimento sostanziale dello Stato è il fondo sperimentale di riequilibrio, fondo che però è stato allocato appunto tra le entrate tributarie così come imposto dalle prescrizioni ministeriali.

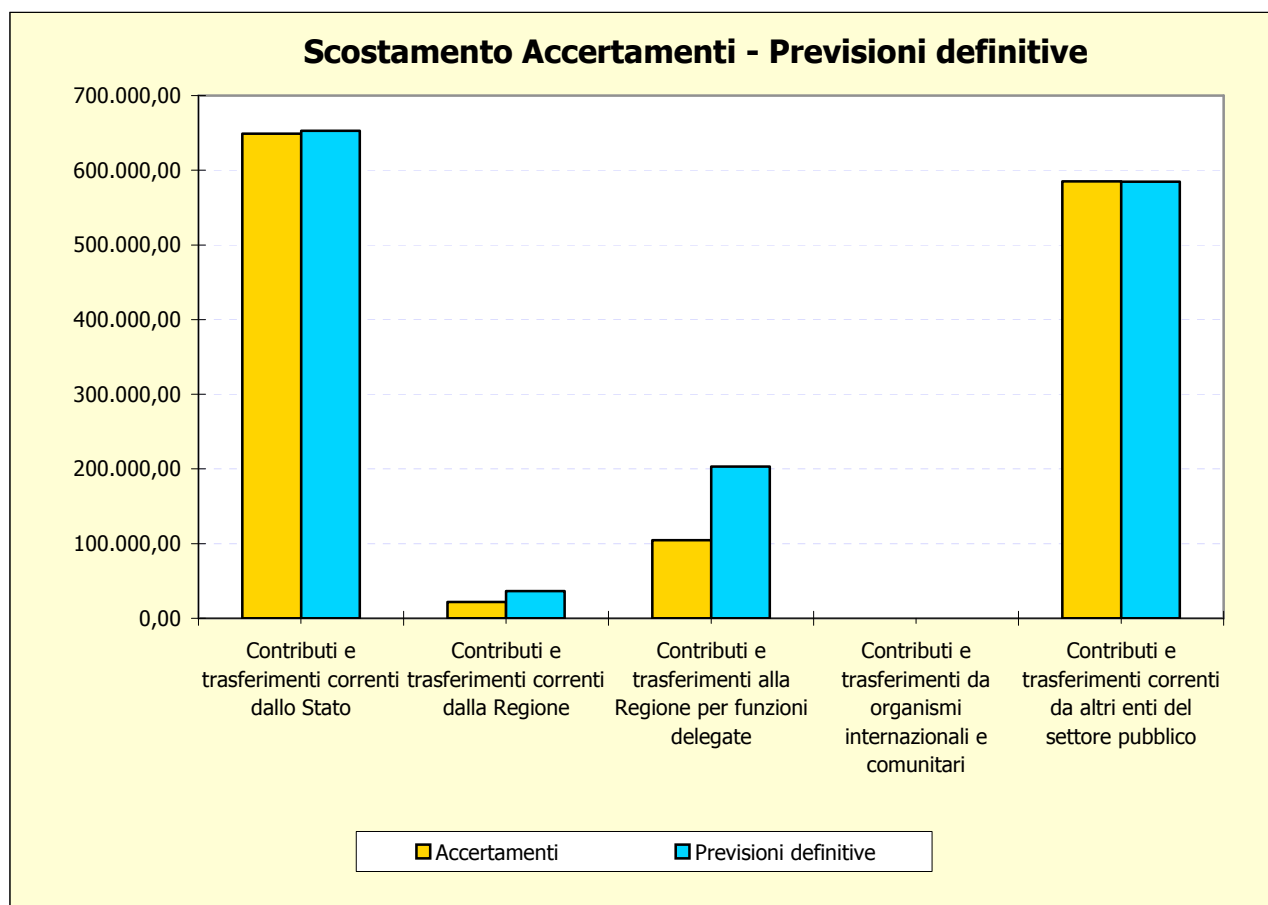
Tra i trasferimenti statali rimangono solo importi limitati.

I trasferimenti statali e da altri Enti pubblici accertati nel 2011 ammontano complessivamente a € 1.360.519,25. Si veda, per il dettaglio, la seguente tabella, da cui si evince soprattutto la consistente diminuzione della Categoria 1 (pari a € 1.725.273,30 rispetto al 2010) dovuta alla revisione dei contributi e trasferimenti correnti dallo Stato in base alle richiamate novità introdotte in materia.

Descrizione	2007	2008	2009	2010	2011
CATEGORIA 1: CONTRIBUTI E TRASFERIMENTI CORRENTI DALLO STATO	1.616.433,11	1.950.450,28	2.474.295,27	2.374.366,53	649.093,23
CATEGORIA 2: CONTRIBUTI E TRASFERIMENTI CORRENTI DALLA REGIONE	61.771,78	54.334,02	52.479,54	39.051,60	21.701,52
CATEGORIA 3: CONTRIBUTI E TRASFERIMENTI DALLA REGIONE PER FUNZIONI DELEGATE	121.180,57	228.035,11	168.247,29	143.404,17	104.799,11
CATEGORIA 4: CONTRIBUTI E TRASFERIMENTI DA PARTE DI ORGANISMI COMUNITARI E INTERNAZIONALI	0,00	0,00	0,00	0,00	0,00
CATEGORIA 5: CONTRIBUTI E TRASFERIMENTI CORRENTI DA ALTRI ENTI DEL SETTORE PUBBLICO	448.357,90	399.354,64	340.647,06	498.670,88	584.925,39
Totale Entrate Titolo II ...	2.247.743,36	2.632.174,05	3.035.669,16	3.055.493,18	1.360.519,25

Analisi Entrate di Competenza Titolo Secondo: Entrate Da Contributi e Trasferimenti

Cat.	Entrate	Previsioni definitive	Accertamenti	% di accertamenti su previsioni definitive
1	Contributi e trasferimenti correnti dallo Stato	652.694,00	649.093,23	99,45%
2	Contributi e trasferimenti correnti dalla Regione	36.500,00	21.701,52	59,46%
3	Contributi e trasferimenti alla Regione per funzioni delegate	203.000,00	104.799,11	51,63%
4	Contributi e trasferimenti da organismi internazionali e comunitari	0,00	0,00	
5	Contributi e trasferimenti correnti da altri enti del settore pubblico	584.884,00	584.925,39	100,01%
Totale entrate da contributi e trasferimenti ...		1.477.078,00	1.360.519,25	92,11%



TITOLO III - ENTRATE EXTRATRIBUTARIE

Nel Titolo III delle entrate sono collocate le risorse di natura *extratributaria*. Appartengono a questo insieme i proventi dei servizi pubblici, i proventi dei beni dell'ente, gli interessi sulle anticipazioni e sui crediti, gli utili netti delle aziende speciali e partecipate, i dividendi di società e altre poste residuali come i proventi diversi.

I *proventi dei servizi pubblici* assumono un valore sociale e finanziario notevole, poiché comprendono tutte le prestazioni rese alla cittadinanza sotto forma di servizi istituzionali (servizi essenziali), servizi a domanda individuale e servizi produttivi.

I *proventi dei beni comunali* sono costituiti dagli affitti addebitati agli utilizzatori degli immobili del patrimonio disponibile concessi in locazione.

Gli *utili di aziende speciali*, invece, devono di norma essere destinati all'autofinanziamento delle imprese stesse, e questo mediante la costituzione o l'incremento del fondo di riserva, del fondo per il rinnovo degli impianti o per il finanziamento degli investimenti. I *dividendi*, a loro volta, rappresentano la remunerazione del capitale investito dal Comune in imprese aventi una rilevanza strategica per l'erogazione dei servizi al cittadino, costituite sotto forma di società per azioni o, più raramente, come società a responsabilità limitata.

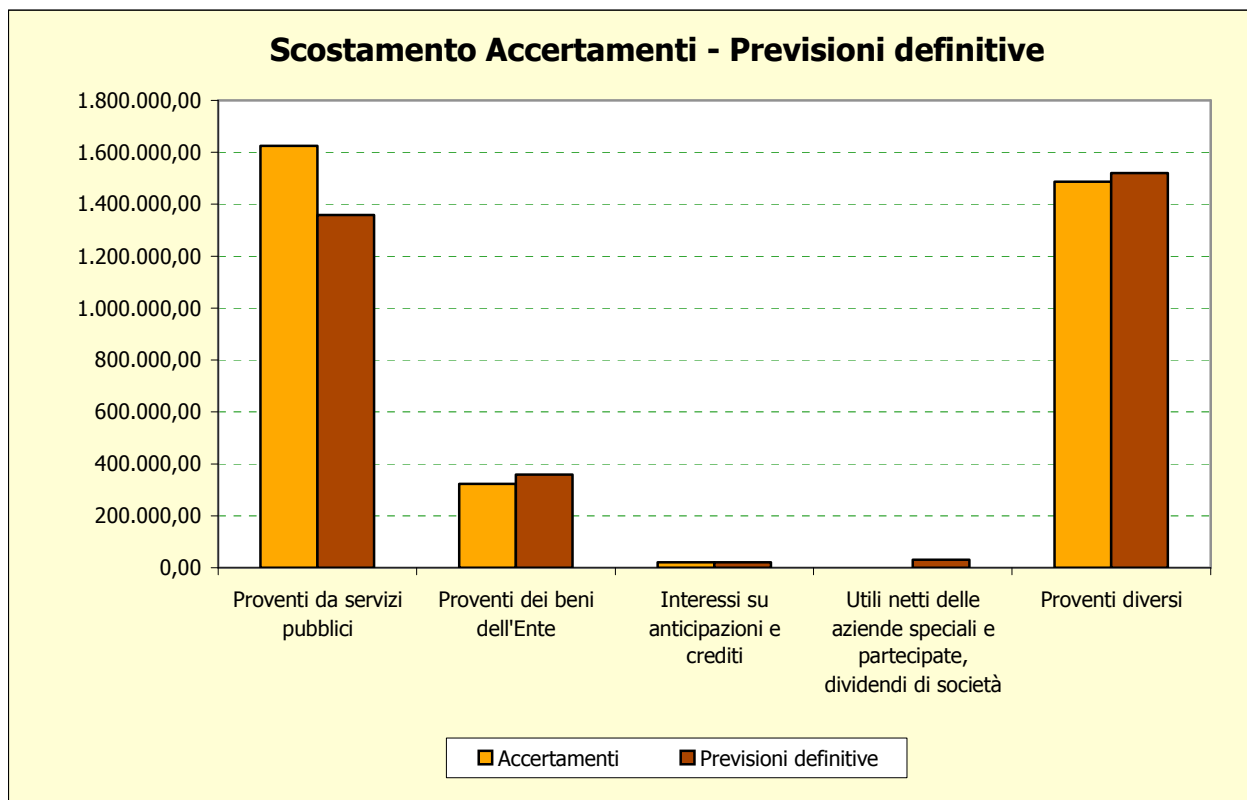
L'ultima categoria di entrate collocata in questo stesso titolo è di natura residuale ed è costituita dai *proventi diversi*, intendendosi per tali tutte quelle risorse che, per la loro natura o il loro contenuto, non sono collocabili nelle altre categorie delle entrate extratributarie.

Le entrate extratributarie, nel loro complesso, sono state accertate nel 2011 per un importo di € 3.455.000,00. Il dettaglio è riportato nella tabella:

Descrizione	2007	2008	2009	2010	2011
CATEGORIA 1: PROVENTI DEI SERVIZI PUBBLICI	1.545.795,73	1.617.657,13	1.509.479,14	1.329.934,14	1.624.549,92
CATEGORIA 2: PROVENTI DEI BENI DELL'ENTE	251.354,22	261.738,37	273.547,86	281.422,06	322.567,17
CATEGORIA 3: INTERESSI SU ANTICIPAZIONI E CREDITI	72.634,35	78.641,40	50.028,06	14.577,69	20.483,45
CATEGORIA 4: UTILI NETTI DELLE AZIENDE SPECIALI E PARTECIPATE, DIVIDENDI DI SOCIETA'	0,00	0,00	20.000,00	0,00	0,00
CATEGORIA 5: PROVENTI DIVERSI	1.434.928,41	2.236.666,83	1.944.931,26	1.768.847,90	1.487.399,46
Totale Entrate Titolo III ...	3.304.712,71	4.194.703,73	3.797.986,32	3.394.781,79	3.455.000,00

Analisi Entrate di Competenza Titolo Terzo: Entrate Extra Tributarie

Cat.	Entrate	Previsioni definitive	Accertamenti	% di accertamenti su previsioni definitive
1	Proventi da servizi pubblici	1.358.210,60	1.624.549,92	119,61%
2	Proventi dei beni dell'Ente	358.624,00	322.567,17	89,95%
3	Interessi su anticipazioni e crediti	21.000,00	20.483,45	97,54%
4	Utili netti delle aziende speciali e partecipate, dividendi di società	30.000,00	0,00	0,00%
5	Proventi diversi	1.520.460,00	1.487.399,46	97,83%
Totale entrate extra tributarie ...		3.288.294,60	3.455.000,00	105,07%



TITOLO IV - ENTRATE DERIVANTI DA ALIENAZIONI, DA TRASFERIMENTI DI CAPITALE E DA RISCOSSIONI DI CREDITI

Il Titolo IV delle entrate contiene poste di varia natura, contenuto e destinazione. Appartengono a questo gruppo le *alienazioni dei beni patrimoniali*, i *trasferimenti di capitale* dallo Stato, Regione ed altri Enti o soggetti, unitamente alle *riscossioni di crediti*.

Le *alienazioni di beni patrimoniali* sono una delle fonti di autofinanziamento del Comune ottenuta con la cessione a titolo oneroso di fabbricati, terreni, diritti patrimoniali e altri valori mobiliari. Salvo eccezioni espressamente previste dal legislatore, il ricavato che proviene dallo smobilizzo di queste attività deve essere prontamente reinvestito in altre spese d'investimento. È questa la regola generale che impone il mantenimento del vincolo originario di destinazione. Ciò che è all'origine di un investimento deve rimanere investito nel tempo. Infatti, l'unica situazione in cui un'entrata proveniente dalla cessione di parte del patrimonio disponibile può essere destinata al finanziamento di spese di parte corrente si ha con l'operazione di *riequilibrio della gestione*. Solo in questo specifico caso il Comune, per ripristinare l'equilibrio di bilancio, può alienare parte delle proprie immobilizzazioni materiali e utilizzare il ricavato così ottenuto per finanziare maggiori esigenze di spesa.

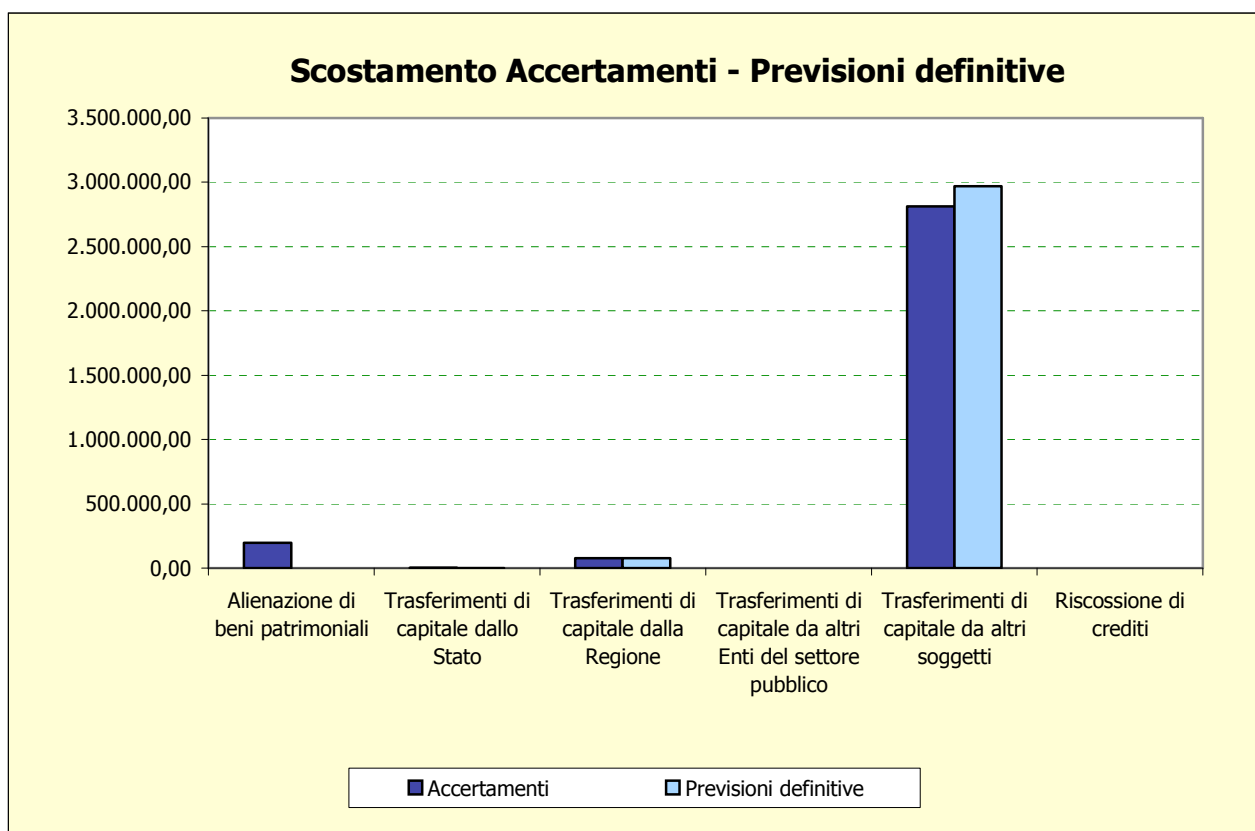
I *trasferimenti in conto capitale* sono costituiti principalmente da contributi in conto capitale, ovvero dai finanziamenti a titolo gratuito ottenuti dal Comune ed erogati da altri Enti, come la Regione o la Provincia o da altri Enti o privati, ma sempre finalizzati alla realizzazione di opere pubbliche o altri interventi di natura infrastrutturale. Appartengono alla categoria dei trasferimenti anche gli oneri di urbanizzazione (concessioni ad edificare) che gli utilizzatori degli interventi versano al Comune come controprestazione economica delle opere di urbanizzazione realizzate dall'Ente Locale.

Le entrate del Titolo IV, nel loro complesso, sono state accertate nel 2011 per un importo di € 3.091.074,36. Si veda il dettaglio delle singole categorie di entrata nella tabella che segue:

Descrizione	2007	2008	2009	2010	2011
CATEGORIA 1: ALIENAZIONE DI BENI PATRIMONIALI	1.061.000,00	1.192.000,00	2.339.683,82	14.195,20	197.163,48
CATEGORIA 2: TRASFERIMENTI DI CAPITALE DALLO STATO	0,00	0,00	7.788,03	7.788,03	4.657,14
CATEGORIA 3: TRASFERIMENTI DI CAPITALE DALLA REGIONE	100.705,37	17.750,00	2.497.703,00	1.778.358,17	78.670,50
CATEGORIA 4: TRASFERIMENTI DI CAPITALE DA ALTRI ENTI DEL SETTORE PUBBLICO	570.000,00	102.346,22	157.500,00	0,00	0,00
CATEGORIA 5: TRASFERIMENTI DI CAPITALE DA ALTRI SOGGETTI	3.507.948,39	4.757.379,43	2.655.984,87	3.752.397,90	2.810.583,24
CATEGORIA 6: RISCOSSIONE DI CREDITI	0,00	300.000,00	0,00	0,00	0,00
Totale Entrate Titolo IV ...	5.239.653,76	6.369.475,65	7.658.659,72	5.552.739,30	3.091.074,36

Analisi Entrate di Competenza Titolo Quarto: Entrate Derivanti Da Alienazioni, da Trasferimenti di Capitale e Da Riscossione Di Crediti

Cat.	Entrate	Previsioni definitive	Accertamenti	% di accertamenti su previsioni definitive
1	Alienazione di beni patrimoniali	0,00	197.163,48	
2	Trasferimenti di capitale dallo Stato	2.800,00	4.657,14	166,33%
3	Trasferimenti di capitale dalla Regione	78.671,00	78.670,50	100,00%
4	Trasferimenti di capitale da altri Enti del settore pubblico	0,00	0,00	
5	Trasferimenti di capitale da altri soggetti	2.969.000,00	2.810.583,24	94,66%
6	Riscossione di crediti	0,00	0,00	
Totale entrate derivanti da alienazioni, da trasferimenti di capitale e da riscossione di crediti ...		3.050.471,00	3.091.074,36	101,33%



TITOLO V - ENTRATE DERIVANTI DA ACCENSIONI DI PRESTITI

Le risorse del Titolo V delle entrate sono costituite dalle *accensioni di prestiti*, dai *finanziamenti a breve termine*, dalle emissioni di *prestiti obbligazionari* e dalle *anticipazioni di cassa*. L'importanza di queste poste sul totale di bilancio varia di anno in anno, anche perché dipende strettamente dalla politica finanziaria perseguita dall'Amministrazione. Un ricorso frequente, e per importi rilevanti, ai mezzi erogati dal sistema creditizio, infatti, accentuerà il peso di queste poste sull'economia generale dell'ente.

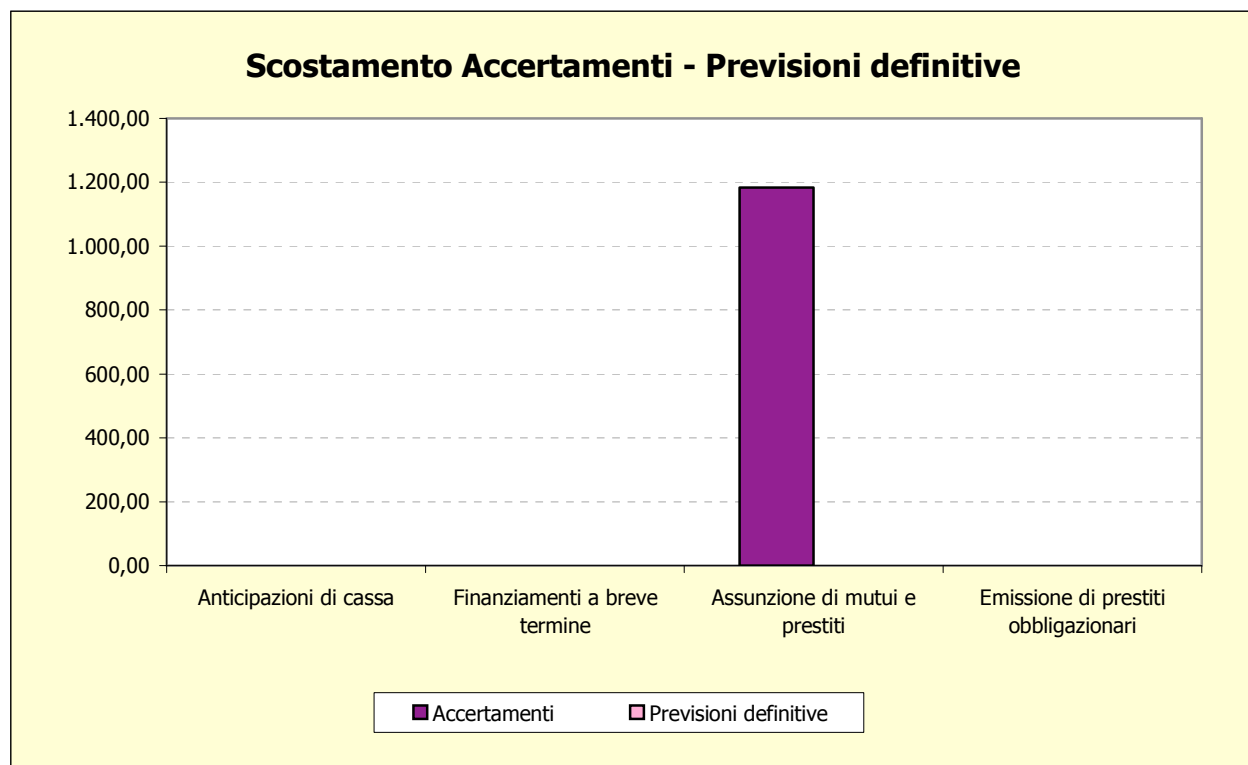
Le *accensioni di mutui e prestiti*, pur essendo risorse aggiuntive che possono essere ottenute in modo relativamente agevole, generano però effetti negativi sul comparto della spesa corrente. La contrazione di mutui decennali o ventennali, infatti, richiederà il successivo rimborso delle quote capitale e interesse (spesa corrente) per un intervallo di pari durata.

Gli importi accertati nel corso dell'ultimo quinquennio relativamente al ricorso da parte dell'Ente all'accensione di mutui e prestiti sono evidenziati, fra gli altri, dalla tabella che segue:

Descrizione	2007	2008	2009	2010	2011
CATEGORIA 1: ANTICIPAZIONI DI CASSA	0,00	0,00	0,00	0,00	0,00
CATEGORIA 2: FINANZIAMENTI A BREVE TERMINE	0,00	0,00	0,00	0,00	0,00
CATEGORIA 3: ASSUNZIONE DI MUTUI E PRESTITI	0,00	0,00	0,00	0,00	1.183,14
CATEGORIA 4: EMISSIONE DI PRESTITI OBBLIGAZIONARI	0,00	0,00	0,00	0,00	0,00
Totale Entrate Titolo V ...	0,00	0,00	0,00	0,00	1.183,14

Analisi Entrate di Competenza Titolo Quinto: Entrate Derivanti Da Accensioni Di Prestiti

Cat.	Entrate	Previsioni definitive	Accertamenti	% di accertamenti su previsioni definitive
1	Anticipazioni di cassa	0,00	0,00	
2	Finanziamenti a breve termine	0,00	0,00	
3	Assunzione di mutui e prestiti	0,00	1.183,14	
4	Emissione di prestiti obbligazionari	0,00	0,00	
Totale entrate derivanti da accensione di prestiti ...		0,00	1.183,14	



Nel 2011, non si è fatto ricorso all'indebitamento per finanziare investimenti, se non per importi irrisori, comportando una considerevole riduzione dell'indice di indebitamento locale pro-capite (debito residuo/popolazione), che passa da € 712,41 del 2010 a € 614,29 del 2011.

LE SPESE

Le spese dei Comuni sono ripartite nei seguenti titoli:

Titolo I	<i>Spese correnti</i>
Titolo II	<i>Spese in conto capitale</i>
Titolo III	<i>Spese per il rimborso di prestiti</i>
Titolo IV	<i>Spese per servizi per conto di terzi</i>

Le spese sono ripartite in:

- Funzioni, secondo l'analisi funzionale;
- Servizi, dettagliando l'analisi funzionale;
- Interventi, secondo l'analisi economica;
- Capitoli, se disposto per la gestione interna dell'Ente.

Le spese correnti (*Titolo I*) comprendono le spese relative alla normale gestione dei servizi pubblici e si distinguono in spese relative al personale, all'acquisto di beni e servizi, all'utilizzo di beni di terzi, ai contributi o trasferimenti, agli interessi passivi e altri oneri finanziari, alle imposte tasse. Tra le spese correnti si annoverano anche gli oneri straordinari della gestione corrente, che ricomprendono generalmente gli oneri non strettamente connessi all'esercizio considerato, nonché gli ammortamenti (applicati al bilancio di previsione), il fondo svalutazione crediti ed il fondo di riserva, che permangono nel conto del bilancio solamente come stanziamento di spesa, non potendo essere impegnati.

Le spese in conto capitale (*Titolo II*) comprendono gli investimenti diretti ed indiretti, le partecipazioni azionarie, i conferimenti di capitale e le concessioni di crediti.

Gli investimenti diretti implicano un incremento patrimoniale dell'Ente, quale, ad esempio, la costruzione di beni immobili o l'acquisto di beni durevoli.

Gli investimenti indiretti si riferiscono, di norma, a trasferimenti in conto capitale destinati specificamente alla realizzazione di investimenti a cura di un altro soggetto.

Le spese per il rimborso di prestiti (*Titolo III*) comprendono le quote capitale delle rate di ammortamento dei mutui e le somme dovute per capitale a fronte di ogni altra operazione di prestito.

Scostamento tra previsione iniziale e previsione definitiva

Entrate		Prev. iniziale	Prev. definitiva	Differenza	Scostam.
<i>Titolo I</i>	Entrate tributarie	€ 4.925.212,00	6.337.953,00	1.412.741,00	28,68%
<i>Titolo II</i>	Trasferimenti	€ 2.631.538,00	1.477.078,00	-1.154.460,00	-43,87%
<i>Titolo III</i>	Entrate extratributarie	€ 3.161.500,00	3.288.294,60	126.794,60	4,01%
<i>Titolo IV</i>	Entrate da trasf. c/capitale	€ 3.157.800,00	3.050.471,00	-107.329,00	-3,40%
<i>Titolo V</i>	Entrate da prestiti	€ 0,00	0,00	0,00	#DIV/0!
<i>Titolo VI</i>	Entrate da servizi per conto terzi	€ 1.300.000,00	1.490.000,00	190.000,00	14,62%
<i>Avanzo di amministrazione applicato</i>		€ 0,00	780.907,40	780.907,40	-----
Totale ..		€ 15.176.050,00	16.424.704,00	1.248.654,00	8,23%

Spese		Prev. iniziale	Prev. definitiva	Differenza	Scostam.
<i>Titolo I</i>	Spese correnti	€ 10.585.023,00	10.715.098,60	130.075,60	1,23%
<i>Titolo II</i>	Spese in conto capitale	€ 2.918.200,00	2.815.871,00	-102.329,00	-3,51%
<i>Titolo III</i>	Rimborso di prestiti	€ 372.827,00	1.403.734,40	1.030.907,40	276,51%
<i>Titolo IV</i>	Spese per servizi per conto terzi	€ 1.300.000,00	1.490.000,00	190.000,00	14,62%
Totale ..		€ 15.176.050,00	16.424.704,00	1.248.654,00	8,23%

Scostamento tra previsione definitiva e rendiconto

Entrate		Prev. definitiva	Rendiconto	Minori o maggiori entrate	Scostam.
<i>Titolo I</i>	Entrate tributarie	€ 6.337.953,00	6.499.230,38	161.277,38	2,54%
<i>Titolo II</i>	Trasferimenti	€ 1.477.078,00	1.360.519,25	-116.558,75	-7,89%
<i>Titolo III</i>	Entrate extratributarie	€ 3.288.294,60	3.455.000,00	166.705,40	5,07%
<i>Titolo IV</i>	Entrate da trasf. c/capitale	€ 3.050.471,00	3.091.074,36	40.603,36	1,33%
<i>Titolo V</i>	Entrate da prestiti	€ 0,00	1.183,14	1.183,14	#DIV/0!
<i>Titolo VI</i>	Entrate da servizi per conto terzi	€ 1.490.000,00	1.258.112,41	-231.887,59	-15,56%
<i>Avanzo di amministrazione applicato</i>		€ 780.907,40	-----	-----	-----
Totale ..		€ 16.424.704,00	15.665.119,54	-759.584,46	-4,62%

Spese		Prev. definitiva	Rendiconto	Minori spese	Scostam.
<i>Titolo I</i>	Spese correnti	€ 10.715.098,60	9.722.952,32	-992.146,28	-9,26%
<i>Titolo II</i>	Spese in conto capitale	€ 2.815.871,00	2.591.102,73	-224.768,27	-7,98%
<i>Titolo III</i>	Rimborso di prestiti	€ 1.403.734,40	1.389.392,37	-14.342,03	-1,02%
<i>Titolo IV</i>	Spese per servizi per conto terzi	€ 1.490.000,00	1.258.112,41	-231.887,59	-15,56%
Totale ..		€ 16.424.704,00	14.961.559,83	-1.463.144,17	-8,91%

LA CLASSIFICAZIONE ECONOMICA DELLE SPESE

TITOLO I - LE SPESE CORRENTI

Le spese correnti (*Titolo I*) sono stanziati in bilancio per fronteggiare i costi per il personale, l'acquisto di beni di consumo, le prestazioni di servizi, l'utilizzo dei beni di terzi, le imposte e le tasse, i trasferimenti correnti, gli interessi passivi, gli ammortamenti e gli eventuali oneri straordinari della gestione. Si tratta, pertanto, di previsioni di spesa connesse con il normale funzionamento del Comune.

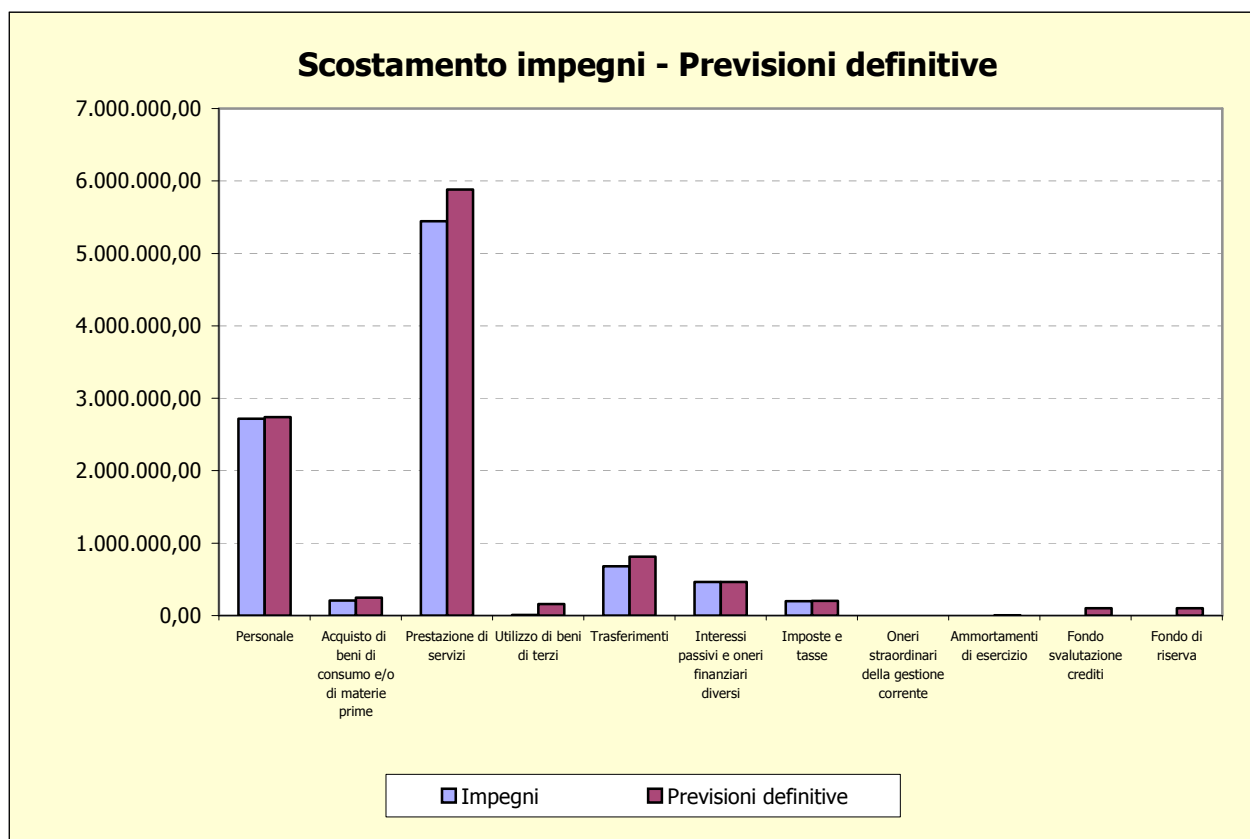
Secondo la destinazione della spesa attribuita dall'Ente a questo tipo di uscite, le spese correnti sono suddivise nelle seguenti funzioni: amministrazione, gestione e controllo; giustizia; polizia locale; istruzione pubblica; cultura e beni culturali; sport e ricreazione; turismo; viabilità e trasporti; territorio ed ambiente; interventi nel campo sociale; sviluppo economico; servizi produttivi. Si tratta, in questo caso, di una classificazione che è del tutto vincolante perché prevista dalla vigente normativa contabile.

Le spese correnti, classificate per intervento, nell'ultimo quinquennio, hanno fatto registrare il seguente andamento:

Spese Correnti	2007	2008	2009	2010	2011
Personale €	3.102.237,44	3.115.449,48	2.952.751,97	2.687.616,23	2.718.895,72
Acquisto di beni €	370.868,54	344.822,98	217.695,72	218.742,73	208.182,30
Prestazioni di servizi €	4.311.810,90	5.047.210,05	5.419.757,73	5.210.098,80	5.444.993,60
Utilizzo di beni di terzi €	16.650,00	12.190,45	6.739,68	10.000,00	9.157,84
Trasferimenti €	714.844,79	825.095,11	843.056,87	726.027,21	680.039,73
Interessi passivi e oneri finanziari €	512.700,25	504.602,70	489.131,58	474.056,68	464.244,00
Imposte e tasse €	217.597,06	219.049,92	212.328,88	198.940,25	197.439,13
Oneri straordinari €	18.932,46	160.637,27	95.000,00	7.504,10	0,00
Ammortamenti di esercizio €	0,00	0,00	0,00	0,00	0,00
Fondo svalutazione crediti €	0,00	0,00	0,00	0,00	0,00
Fondo di riserva €	0,00	0,00	0,00	0,00	0,00
Totale .. €	9.265.641,44	10.229.057,96	10.236.462,43	9.532.986,00	9.722.952,32
Entrate correnti + Quota concess. edilizie destinate a spese correnti €	10.356.148,74	11.357.905,26	11.598.317,28	11.404.903,45	11.314.749,63
<i>Spese correnti su entrate correnti</i>	<i>89,47%</i>	<i>90,06%</i>	<i>88,26%</i>	<i>83,59%</i>	<i>85,93%</i>

Analisi spese correnti - Andamento per interventi

Intervento	Spese	Previsioni definitive	Impegni	% di impegni su previsioni definitive
1	Personale	2.738.805,00	2.718.895,72	99,27%
2	Acquisto di beni di consumo e/o di materie prime	246.000,00	208.182,30	84,63%
3	Prestazione di servizi	5.882.856,60	5.444.993,60	92,56%
4	Utilizzo di beni di terzi	159.200,00	9.157,84	5,75%
5	Trasferimenti	814.326,00	680.039,73	83,51%
6	Interessi passivi e oneri finanziari diversi	464.248,00	464.244,00	100,00%
7	Imposte e tasse	204.663,00	197.439,13	96,47%
8	Oneri straordinari della gestione corrente	0,00	0,00	
9	Ammortamenti di esercizio	5.000,00	0,00	0,00%
10	Fondo svalutazione crediti	100.000,00	0,00	0,00%
11	Fondo di riserva	100.000,00	0,00	0,00%
Totale spese correnti		10.715.098,60	9.722.952,32	90,74%



TITOLO II - LE SPESE IN CONTO CAPITALE

Le spese *in conto capitale* si riferiscono agli investimenti che il Comune intende realizzare o quanto meno attivare nel corso dell'esercizio. Appartengono a questa categoria gli interventi per: l'acquisto di beni immobili; l'acquisizione di beni mobili, macchine ed attrezzature tecnico o scientifiche; i trasferimenti di capitale; le partecipazioni azionarie; i conferimenti di capitale; gli espropri e servitù onerose; gli acquisti di beni specifici per le realizzazioni in economia; l'utilizzo di beni di terzi; gli incarichi professionali esterni; le concessioni di crediti. Per quanto riguarda l'ultima voce (concessioni di crediti), è utile ricordare che tale posta non rappresenta un vero e proprio investimento, ma una semplice posta di movimento di fondi, vale a dire una partita di credito e debito di natura esclusivamente finanziaria che, nelle registrazioni contabili del Comune, viene a compensarsi perfettamente.

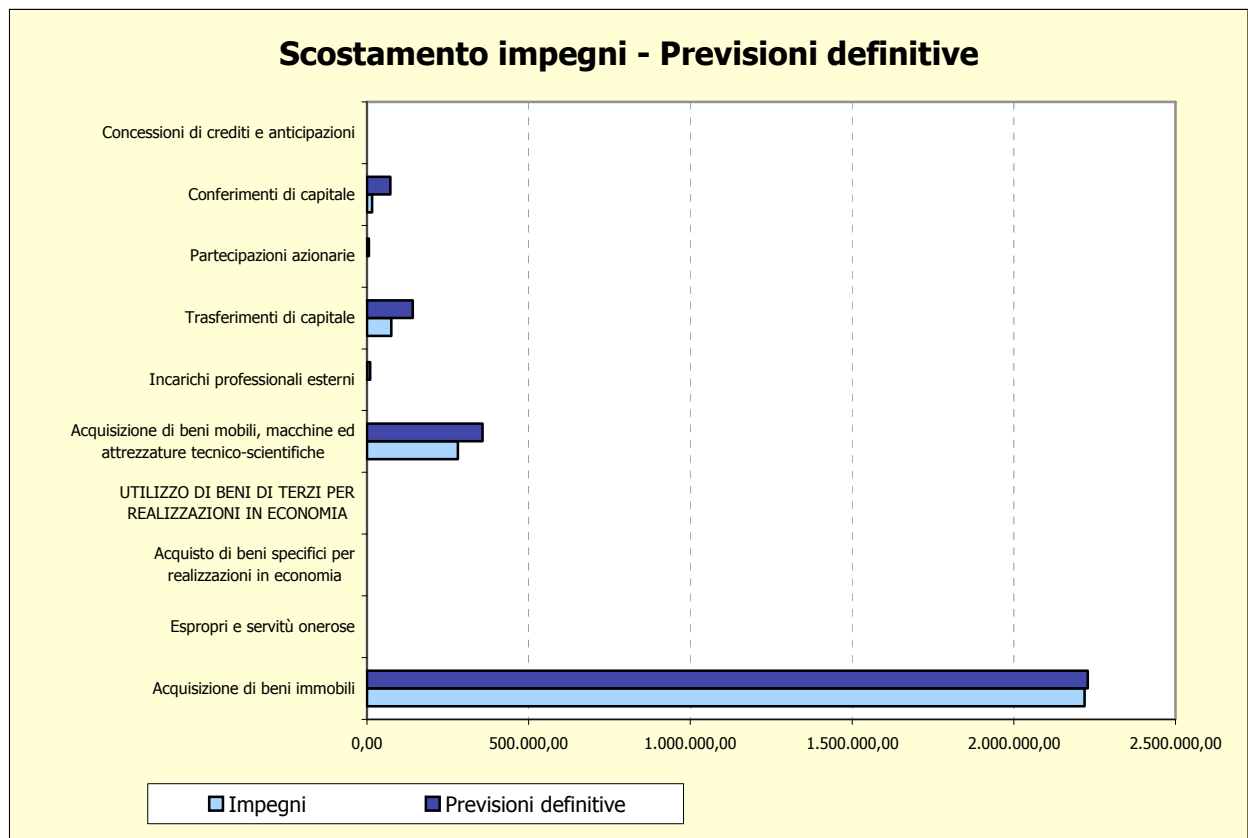
Le spese di investimento mantengono lo stesso sistema di aggregazione già adottato nelle spese correnti (analisi funzionale). Sono pertanto ripartite nei seguenti aggregati: funzione di amministrazione, gestione e controllo; giustizia; polizia locale; istruzione pubblica; cultura e beni culturali; sport e ricreazione; turismo; viabilità e trasporti; territorio ed ambiente; interventi nel campo sociale; sviluppo economico; servizi produttivi.

Le spese in conto capitale, classificate per intervento, hanno fatto registrare il seguente andamento:

Spese c/capitale	2007	2008	2009	2010	2011
Acquisizioni di immobili €	6.656.029,86	5.592.212,72	7.733.427,39	5.000.805,11	2.218.601,81
Espropri e servitù €	0,00	0,00	0,00	0,00	0,00
Realizzazioni in economia €	0,00	0,00	0,00	0,00	0,00
Utilizzo di beni di terzi €	0,00	0,00	0,00	0,00	0,00
Acquisto beni mobili €	862.373,32	787.421,90	939.872,36	308.090,65	281.557,71
Incarichi professionali €	243.962,98	428.065,24	196.547,77	28.971,13	0,00
Trasferimenti di capitale €	186.992,70	188.990,94	151.951,00	149.727,47	74.746,80
Partecipazioni azionarie €	50.000,00	5.731,91	0,00	0,00	0,00
Conferimenti di capitale €	55.000,00	311.900,00	15.000,00	158.272,00	16.196,41
Concessione di crediti €	0,00	300.000,00	0,00	0,00	0,00
Totale .. €	8.054.358,86	7.614.322,71	9.036.798,52	5.645.866,36	2.591.102,73
Entrate c/capitale + avanzo applicato - quota concess. edilizie destinate a spese correnti €	6.349.435,76	6.369.475,65	7.658.659,72	5.552.739,30	3.092.257,50
<i>Spese c/capitale su entrate c/capitale</i>	<i>126,85%</i>	<i>119,54%</i>	<i>117,99%</i>	<i>101,68%</i>	<i>83,79%</i>

Analisi spese in conto capitale - Andamento per interventi

Intervento	Spese	Previsioni definitive	Impegni	% di impegni su previsioni definitive
1	Acquisizione di beni immobili	2.228.524,00	2.218.601,81	99,55%
2	Espropri e servitù onerose	0,00	0,00	
3	Acquisto di beni specifici per realizzazioni in economia	0,00	0,00	
4	UTILIZZO DI BENI DI TERZI PER REALIZZAZIONI IN ECONOMIA	0,00	0,00	
5	Acquisizione di beni mobili, macchine ed attrezzature tecnico-scientifiche	357.347,00	281.557,71	78,79%
6	Incarichi professionali esterni	10.000,00	0,00	0,00%
7	Trasferimenti di capitale	142.000,00	74.746,80	52,64%
8	Partecipazioni azionarie	6.000,00	0,00	0,00%
9	Conferimenti di capitale	72.000,00	16.196,41	22,50%
10	Concessioni di crediti e anticipazioni	0,00	0,00	
Totale spese in conto capitale ...		2.815.871,00	2.591.102,73	92,02%



TITOLO III - SPESE PER RIMBORSO DI PRESTITI: ANDAMENTO PER INTERVENTI

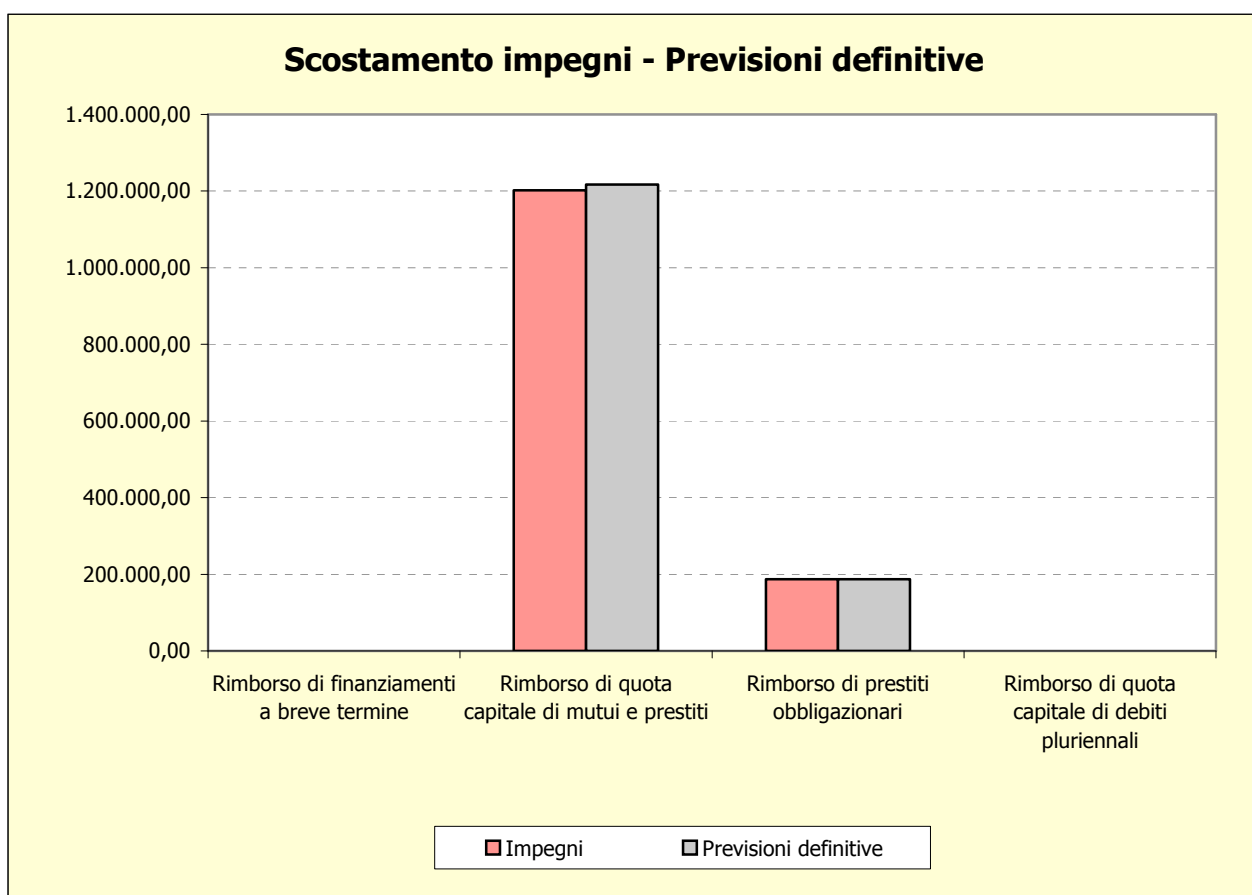
Il Titolo III delle uscite è costituito dal *rimborso di prestiti*, ossia il comparto dove sono contabilizzati i rimborsi dei mutui e prestiti, dei prestiti obbligazionari, dei debiti pluriennali, e dal separato comparto delle *anticipazioni di cassa*. Le due componenti, la restituzione dell'indebitamento ed il rimborso delle anticipazioni di cassa, hanno significato e natura profondamente diversa. Mentre nel primo caso si tratta di un'autentica operazione effettuata con il sistema creditizio che rende disponibile nuove risorse, per mezzo delle quali si procederà a finanziare ulteriori investimenti, nel caso delle anticipazioni di cassa siamo in presenza di un semplice movimento di fondi che produce una duplice partita di credito (anticipazioni di cassa) e debito (rimborso anticipazioni di cassa), che si compensano a vicenda.

La contrazione dei mutui onerosi comporta, a partire dall'inizio dell'ammortamento e fino alla data di estinzione del prestito, il pagamento delle quote annue per interesse, oltre al rimborso del capitale, e questo fino alla concorrenza dell'importo originariamente mutuato. Mentre la quota dell'interesse è riportata tra le spese correnti (Titolo I), la corrispondente quota capitale viene invece contabilizzata nel rimborso di prestiti (Titolo III). L'equilibrio finanziario del bilancio comunale di parte corrente, infatti, si fonda sull'accostamento tra i primi tre titoli delle entrate (entrate tributarie, trasferimenti correnti, entrate extra tributarie) ed il titolo primo e terzo (spese correnti e quote capitale del rimborso mutui) delle uscite.

Spese per rimborso di prestiti	2007	2008	2009	2010	2011
INTERVENTO 1: RIMBORSO PER ANTICIPAZIONI DI CASSA €	0,00	0,00	0,00	0,00	0,00
INTERVENTO 2: RIMBORSI DI FINANZIAMENTI A BREVE TERMINE €	0,00	0,00	0,00	0,00	0,00
INTERVENTO 3: RIMBORSO DI QUOTA CAPITALE DI MUTUI E PRESTITI €	180.357,14	186.077,02	192.111,33	198.386,70	1.202.401,38
INTERVENTO 4: RIMBORSO DI PRESTITI OBBLIGAZIONARI €	84.225,10	87.606,90	91.171,50	94.827,50	186.990,99
INTERVENTO 5: RIMBORSO DI QUOTA CAPITALE DI DEBITI PLURIENNALI €	0,00	0,00	0,00	0,00	0,00
Totale .. €	264.582,24	273.683,92	283.282,83	293.214,20	1.389.392,37

Analisi spese per rimborso di prestiti - Andamento per interventi

Intervento	Spese	Previsioni definitive	Impegni	% di impegni su previsioni definitive
2	Rimborso di finanziamenti a breve termine	0,00	0,00	
3	Rimborso di quota capitale di mutui e prestiti	1.216.742,40	1.202.401,38	98,82%
4	Rimborso di prestiti obbligazionari	186.992,00	186.990,99	100,00%
5	Rimborso di quota capitale di debiti pluriennali	0,00	0,00	
Totale spese correnti ...		1.403.734,40	1.389.392,37	98,98%



INDICI DI BILANCIO

Gli indici di bilancio, che di seguito riportiamo, servono ad evidenziare alcuni risultati della gestione. E' interessante in modo particolare analizzare il loro andamento nel corso degli anni per verificare l'efficacia delle scelte amministrative.

Una lettura approfondita degli indici deve tenere conto dei vincoli che la normativa degli ultimi anni ha imposto alla finanza locale, poiché diversamente non si possono comprendere appieno alcune dinamiche.

Un'analisi comparata tra Comuni simili per tipologia e fascia demografica può ulteriormente contribuire a mettere in luce i risultati della gestione.

Indicatori finanziari ed economici dell'entrata

		2007	2008	2009	2010	2011
<i>Autonomia finanziaria</i>	$\frac{\text{Titolo I + Titolo III}}{\text{Titolo I + II + III}} \times 100$	77,78%	76,83%	73,83%	73,21%	87,98%
<i>Autonomia impositiva</i>	$\frac{\text{Titolo I}}{\text{Titolo I + II + III}} \times 100$	45,10%	39,89%	41,08%	43,44%	57,44%
<i>Pressione tributaria</i>	$\frac{\text{Titolo I}}{\text{Popolazione}}$	304,62	295,82	304,96	314,70	408,27
<i>Intervento erariale</i>	$\frac{\text{Trasferim. statali}}{\text{Popolazione}}$	107,94	127,34	158,37	150,81	40,77
<i>Intervento regionale</i>	$\frac{\text{Trasferim. regionali}}{\text{Popolazione}}$	12,22	18,44	14,13	11,59	7,95

- **Indice di autonomia finanziaria**

L'indicatore definisce l'incidenza delle entrate proprie sulle entrate correnti complessive ed esprime la capacità di autofinanziamento dell'Ente, ossia la capacità di reperire risorse, direttamente o indirettamente, per il finanziamento delle spese di funzionamento dell'apparato comunale e per la fornitura di servizi ai cittadini.

- **Indice di autonomia impositiva**

Questo indicatore, rispetto al precedente, prende in considerazione le sole entrate tributarie ed evidenzia la capacità dell'Ente di prelevare risorse coattivamente.

- **Pressione tributaria**

Questo indice evidenzia il prelievo tributario medio pro capite.

- **Intervento erariale e intervento regionale**

Gli indici di "intervento erariale" e "intervento regionale" evidenziano l'ammontare delle risorse per ogni abitante trasferite dai due livelli di governo. La notevole riduzione dell'intervento erariale è diretta conseguenza delle novità richiamate per quanto attiene la revisione del sistema dei trasferimenti agli Enti Locali da parte dello Stato.

Indicatori finanziari ed economici della spesa corrente

		2007	2008	2009	2010	2011
<i>Rigidità spesa corrente</i>	$\frac{\text{Spese pers. + Quota amm. mutui}}{\text{Totale entrate Tit. I + II + III}} \times 100$	38,36%	34,28%	32,12%	30,29%	40,41%
<i>Velocità gest. spese correnti</i>	$\frac{\text{Pagamenti Tit. I competenza}}{\text{Impegni Tit. I competenza}} \times 100$	77,87%	78,59%	76,88%	78,62%	76,99%

- L'indice di "*rigidità della spesa corrente*": evidenzia quanta parte delle entrate correnti è assorbita dalle spese per il personale e per il rimborso delle rate dei mutui, ovvero le spese rigide. Tanto maggiore è il livello dell'indice, tanto minore è la possibilità per gli amministratori di impostare liberamente una politica di allocazione delle risorse.

Indicatori finanziari ed economici del patrimonio

		2007	2008	2009	2010	2011
<i>Redditività del patrimonio</i>	$\frac{\text{Entrate patrimoniali}}{\text{Valore patrim. disponibile}} \times 100$	5,03%	5,43%	6,56%	6,95%	8,25%
<i>Patrimonio pro capite</i>	$\frac{\text{Valori beni patrim. indispos.}}{\text{Popolazione}}$	1.039,61	1.059,71	1.044,92	1.198,19	1.149,46
<i>Patrimonio pro capite</i>	$\frac{\text{Valori beni patrim. disponibili}}{\text{Popolazione}}$	333,90	314,97	266,81	257,30	245,54
<i>Patrimonio pro capite</i>	$\frac{\text{Valori beni demaniali}}{\text{Popolazione}}$	1.445,51	1.549,74	1.573,44	1.740,81	1.728,19

I RESIDUI ATTIVI E PASSIVI

I RESIDUI ATTIVI

Costituiscono residui attivi le somme accertate e non riscosse entro il termine dell'esercizio.

Tutte le somme iscritte fra le entrate di competenza del bilancio e non accertate entro il termine dell'esercizio costituiscono minori accertamenti rispetto alle previsioni ed a tale titolo concorrono a determinare i risultati finali della gestione.

I RESIDUI PASSIVI

A norma dell'art. 190 del d.lgs. n. 267/00, costituiscono residui passivi le somme impegnate e non pagate entro il termine dell'esercizio.

Non è ammessa la conservazione nel conto dei residui di somme non impegnate a norma dell'art. 183 del citato decreto entro il termine dell'esercizio nel cui bilancio esse furono iscritte.

Tutte le somme iscritte negli stanziamenti di competenza del bilancio e non impegnate entro il termine dell'esercizio costituiscono economia di spesa ed a tale titolo concorrono a determinare i risultati finali della gestione.

Gestione residui attivi					
<i>Gestione</i>	<i>Residui iniziali</i>	<i>Riscossioni</i>	<i>Da riportare</i>	<i>Accertamenti</i>	<i>Differenza</i>
Corrente Tit. I, II, III €	4.380.279,31	1.523.715,36	1.836.657,71	3.360.373,07	-1.019.906,24
C/capitale Tit. IV, V €	8.127.020,96	1.464.627,17	6.142.694,65	7.607.321,82	-519.699,14
Partite di giro Tit. VI €	2.217.730,75	344.629,92	1.819.015,43	2.163.645,35	-54.085,40
Totale .. €	14.725.031,02	3.332.972,45	9.798.367,79	13.131.340,24	-1.593.690,78

Gestione residui passivi					
<i>Gestione</i>	<i>Residui iniziali</i>	<i>Pagamenti</i>	<i>Da riportare</i>	<i>Impegni</i>	<i>Differenza</i>
Corrente Tit. I €	2.808.651,81	2.088.303,49	495.908,67	2.584.212,16	224.439,65
C/capitale Tit. II €	15.118.203,95	5.409.705,14	8.679.801,14	14.089.506,28	1.028.697,67
Rimborso prestiti Tit. III €	0,00	0,00	0,00	0,00	0,00
Partite di giro Tit. IV €	669.153,83	69.601,71	494.422,36	564.024,07	105.129,76
Totale .. €	18.596.009,59	7.567.610,34	9.670.132,17	17.237.742,51	1.358.267,08

Risultato complessivo della gestione residui	
MINORI RESIDUI ATTIVI €	-1.593.690,78
MINORI RESIDUI PASSIVI €	1.358.267,08
SALDO GESTIONE RESIDUI €	-235.423,70

Insussistenze ed economie	
Gestione corrente €	-795.466,59
Gestione in conto capitale €	508.998,53
Gestione partite di giro €	51.044,36
VERIFICA SALDO GESTIONE RESIDUI €	-235.423,70

GLOSSARIO

Voce	Definizione
Accertamenti	Entrate previste dall'Ente; contabilmente la somma delle riscossioni e dei residui attivi.
Avanzo di amministrazione	Risultato della gestione finanziaria. Somma del fondo di cassa al 31 dicembre più i residui attivi meno i residui passivi.
Bilancio di cassa	Accertamenti e impegni finanziari dell'Ente.
Bilancio di competenza	Accertamenti ed impegni relativi all'anno in esame.
Classificazione economica	Classificazione delle voci di spesa per interventi in relazione alla natura economica: personale, interessi passivi,
Classificazione funzionale	Classificazione delle voci di spesa in relazione alla destinazione funzionale: amministrazione generale, istruzione, acquedotto,...
Conto del patrimonio	Quadro riassuntivo delle attività e delle passività dell'Ente. Attività: patrimonio immobiliare (demanio, beni indisponibili e disponibili), patrimonio mobiliare, residui attivi. Passività: mutui, contratti, residui passivi.
Entrate correnti	Somma delle entrate certe dell'Ente derivate da imposte, tasse, trasferimenti dello Stato e degli altri Enti, proventi dei servizi. Sono destinate al finanziamento delle spese di gestione correnti e al pagamento della quota capitale di rimborso di prestiti.
Entrate in conto capitale	Somma delle entrate derivanti da alienazioni patrimoniali, da trasferimenti di capitale, da accensione di mutui. Sono destinate alla realizzazione di opere pubbliche e più in generale ad investimenti.
Impegni	Vengono assunti con determinazioni di spesa dell'Ente, contabilmente rappresentati dalla somma dei pagamenti e dei residui passivi.
Pagamenti	Somme liquidate e a pagate a fronte di impegni.
Previsioni definitive	Stanzamenti di bilancio definiti a seguito di variazioni e assestamenti sul bilancio di previsione entro il 30 novembre.
Previsioni iniziali	Stanzamenti di bilancio di inizio anno.
Residui	Accertamenti ed impegni provenienti dagli esercizi precedenti non ancora realizzati.
Residui attivi	Somme da riscuotere su accertamenti degli esercizi precedenti
Residui passivi	Somme da pagare su impegni assunti negli anni precedenti.
Riscossioni	Somme introitate a fronte di accertamenti.
Servizi conto terzi	Entrate e uscite a fronte di servizi per conto terzi: devono pareggiare.
Somme vincolate	Fondi introitati in base a specifiche norme che li destinano a precisi interventi. Le somme vincolate non destinate devono essere accantonate.
Spese correnti	Spese necessarie alla gestione dei servizi comunali.
Spese in conto capitale	Spese per opere pubbliche e più in generale di investimento.

Illustrazione del conto del bilancio

ENTRATE

Titolo 1 - Entrate tributarie

Categoria 1 - Imposte

Le previsioni di Competenza sono state assestate in	€	5.719.284,00		
Sono stati accertati proventi di competenza per	€	5.878.165,89	pari al	102,78%
rilevando maggiori entrate per	€	158.881,89		
Sugli accertamenti si sono realizzate riscossioni per	€	5.441.335,86	pari al	92,57%
I residui attivi la cui manifestazione si avrà nei futuri esercizi ammontano a	€	436.830,03	pari al	7,43%

Categoria 2 - Tasse

Le previsioni di Competenza sono state assestate in	€	81.500,00		
Sono stati accertati proventi di competenza per	€	83.895,70	pari al	102,94%
rilevando maggiori entrate per	€	2.395,70		
Sugli accertamenti si sono realizzate riscossioni per	€	23.547,93	pari al	28,07%
I residui attivi la cui manifestazione si avrà nei futuri esercizi ammontano a	€	60.347,77	pari al	71,93%

Categoria 3 - Tributi speciali ed altre Entrate tributarie proprie

Le previsioni di Competenza sono state assestate in	€	537.169,00		
Sono stati accertati proventi di competenza per	€	537.168,79	pari al	100,00%
rilevando minori entrate per	€	0,21		
Sugli accertamenti si sono realizzate riscossioni per	€	525.854,69	pari al	97,89%
I residui attivi la cui manifestazione si avrà nei futuri esercizi ammontano a	€	11.314,10	pari al	2,11%

Titolo 1 - Entrate tributarie

Complessivamente i valori relativi al titolo si compendiano nel seguente riepilogo:

Le previsioni di Competenza sono state assestate in	€	6.337.953,00		
Sono state accertate entrate di competenza per	€	6.499.230,38	pari al	102,54%
rilevando maggiori entrate per	€	161.277,38		
Sugli accertamenti si sono realizzate riscossioni per	€	5.990.738,48	pari al	92,18%
I residui attivi la cui manifestazione si avrà nei futuri esercizi ammontano a	€	508.491,90	pari al	7,82%

Titolo 2 - Entrate derivanti da contributi e trasferimenti correnti dello Stato, della Regione e di altri enti del settore pubblico anche in rapporto all'esercizio di funzioni delegate dalla Regione

Categoria 1 - Contributi e trasferimenti correnti dallo Stato

Le previsioni di Competenza sono state assestate in	€	652.694,00		
Sono stati accertati proventi di competenza per	€	649.093,23	pari al	99,45%
rilevando minori entrate per	€	3.600,77		
Sugli accertamenti si sono realizzate riscossioni per	€	623.093,23	pari al	95,99%
I residui attivi la cui manifestazione si avrà nei futuri esercizi ammontano a	€	26.000,00	pari al	4,01%

Categoria 2 - Contributi e trasferimenti correnti dalla Regione

Le previsioni di Competenza sono state assestate in	€	36.500,00		
Sono stati accertati proventi di competenza per	€	21.701,52	pari al	59,46%
rilevando minori entrate per	€	14.798,48		
Sugli accertamenti si sono realizzate riscossioni per	€	21.701,52	pari al	100,00%
Non vi sono residui attivi da riportare.....	€	0,00	pari al	0,00%

Categoria 3 - Contributi e trasferimenti dalla Regione per funzioni delegate

Le previsioni di Competenza sono state assestate in	€	203.000,00		
Sono stati accertati proventi di competenza per	€	104.799,11	pari al	51,63%
rilevando minori entrate per	€	98.200,89		
Sugli accertamenti si sono realizzate riscossioni per	€	104.799,11	pari al	100,00%
Non vi sono residui attivi da riportare.....	€	0,00	pari al	0,00%

Categoria 5 - Contributi e trasferimenti correnti da altri enti del settore pubblico

Le previsioni di Competenza sono state assestate in	€	584.884,00		
Sono stati accertati proventi di competenza per	€	584.925,39	pari al	100,01%
rilevando maggiori entrate per	€	41,39		
Sugli accertamenti si sono realizzate riscossioni per	€	221.095,48	pari al	37,80%
I residui attivi la cui manifestazione si avrà nei futuri esercizi ammontano a	€	363.829,91	pari al	62,20%

Titolo 2 - Entrate derivanti da contributi e trasferimenti correnti dello Stato, della Regione e di altri enti del settore pubblico anche in rapporto all'esercizio di funzioni delegate dalla Regione

Complessivamente i valori relativi al titolo si compendiano nel seguente riepilogo:

Le previsioni di Competenza sono state assestate in	€	1.477.078,00		
Sono state accertate entrate di competenza per	€	1.360.519,25	pari al	92,11%
rilevando minori entrate per	€	116.558,75		
Sugli accertamenti si sono realizzate riscossioni per	€	970.689,34	pari al	71,35%
I residui attivi la cui manifestazione si avrà nei futuri esercizi ammontano a	€	389.829,91	pari al	28,65%

Titolo 3 - Entrate extratributarie

Categoria 1 - Proventi dei servizi pubblici

Le previsioni di Competenza sono state assestate in	€	1.358.210,60		
Sono stati accertati proventi di competenza per	€	1.624.549,92	pari al	119,61%
rilevando maggiori entrate per	€	266.339,32		
Sugli accertamenti si sono realizzate riscossioni per	€	504.263,92	pari al	31,04%
I residui attivi la cui manifestazione si avrà nei futuri esercizi ammontano a	€	1.120.286,00	pari al	68,96%

Categoria 2 - Proventi dei beni dell'Ente

Le previsioni di Competenza sono state assestate in	€	358.624,00		
Sono stati accertati proventi di competenza per	€	322.567,17	pari al	89,95%
rilevando minori entrate per	€	36.056,83		
Sugli accertamenti si sono realizzate riscossioni per	€	201.578,63	pari al	62,49%
I residui attivi la cui manifestazione si avrà nei futuri esercizi ammontano a	€	120.988,54	pari al	37,51%

Categoria 3 - Interessi su anticipazioni e crediti

Le previsioni di Competenza sono state assestate in	€	21.000,00		
Sono stati accertati proventi di competenza per	€	20.483,45	pari al	97,54%
rilevando minori entrate per	€	516,55		
Sugli accertamenti si sono realizzate riscossioni per	€	19.447,44	pari al	94,94%
I residui attivi la cui manifestazione si avrà nei futuri esercizi ammontano a	€	1.036,01	pari al	5,06%

Categoria 4 - Utili netti delle aziende speciali e partecipate, dividendi di società

Le previsioni di Competenza sono state assestate in	€	30.000,00		
Non si è prodotto alcun accertamento				
rilevando minori entrate per	€	30.000,00		

Categoria 5 - Proventi diversi

Le previsioni di Competenza sono state assestate in	€	1.520.460,00		
Sono stati accertati proventi di competenza per	€	1.487.399,46	pari al	97,83%
rilevando minori entrate per	€	33.060,54		
Sugli accertamenti si sono realizzate riscossioni per	€	925.992,53	pari al	62,26%
I residui attivi la cui manifestazione si avrà nei futuri esercizi ammontano a	€	561.406,93	pari al	37,74%

Titolo 3 - Entrate extratributarie

Complessivamente i valori relativi al titolo si compendiano nel seguente riepilogo:

Le previsioni di Competenza sono state assestate in	€	3.288.294,60		
Sono state accertate entrate di competenza per	€	3.455.000,00	pari al	105,07%
rilevando maggiori entrate per	€	166.705,40		
Sugli accertamenti si sono realizzate riscossioni per	€	1.651.282,52	pari al	47,79%
I residui attivi la cui manifestazione si avrà nei futuri esercizi ammontano a	€	1.803.717,48	pari al	52,21%

Titolo 4 - Entrate derivanti da alienazioni, da trasferimenti di capitale e da riscossioni di crediti

Categoria 1 - Alienazione di beni patrimoniali

Le previsioni di Competenza sono state assestate in	€	0,00		
Sono stati accertati proventi di competenza per	€	197.163,48	pari al	#Div/0!
rilevando maggiori entrate per	€	197.163,48		
Sugli accertamenti si sono realizzate riscossioni per	€	197.163,48	pari al	100,00%
Non vi sono residui attivi da riportare.....	€	0,00	pari al	0,00%

Categoria 2 - Trasferimenti di capitale dallo Stato

Le previsioni di Competenza sono state assestate in	€	2.800,00		
Sono stati accertati proventi di competenza per	€	4.657,14	pari al	166,33%
rilevando maggiori entrate per	€	1.857,14		
Sugli accertamenti si sono realizzate riscossioni per	€	4.657,14	pari al	100,00%
Non vi sono residui attivi da riportare.....	€	0,00	pari al	0,00%

Categoria 3 - Trasferimenti di capitale dalla Regione

Le previsioni di Competenza sono state assestate in	€	78.671,00		
Sono stati accertati proventi di competenza per	€	78.670,50	pari al	100,00%
rilevando minori entrate per	€	0,50		
Sugli accertamenti si sono realizzate riscossioni per	€	78.670,50	pari al	100,00%
Non vi sono residui attivi da riportare.....	€	0,00	pari al	0,00%

Categoria 5 - Trasferimenti di capitale da altri soggetti

Le previsioni di Competenza sono state assestate in	€	2.969.000,00		
Sono stati accertati proventi di competenza per	€	2.810.583,24	pari al	94,66%
rilevando minori entrate per	€	158.416,76		
Sugli accertamenti si sono realizzate riscossioni per	€	2.808.659,60	pari al	99,93%
I residui attivi la cui manifestazione si avrà nei futuri esercizi ammontano a	€	1.923,64	pari al	0,07%

Titolo 4 - Entrate derivanti da alienazioni, da trasferimenti di capitale e da riscossioni di crediti

Complessivamente i valori relativi al titolo si compendiano nel seguente riepilogo:

Le previsioni di Competenza sono state assestate in	€	3.050.471,00		
Sono state accertate entrate di competenza per	€	3.091.074,36	pari al	101,33%
rilevando maggiori entrate per	€	40.603,36		
Sugli accertamenti si sono realizzate riscossioni per	€	3.089.150,72	pari al	99,94%
I residui attivi la cui manifestazione si avrà nei futuri esercizi ammontano a	€	1.923,64	pari al	0,06%

Titolo 5 - Entrate derivanti da accensioni di prestiti

Categoria 3 - Assunzione di mutui e prestiti

Le previsioni di Competenza sono state assestate in	€	0,00		
Sono stati accertati proventi di competenza per	€	1.183,14	pari al	#Div/0!
rilevando maggiori entrate per	€	1.183,14		
Non è stata rilevata alcuna riscossione	€	0,00	pari al	0,00%
I residui attivi la cui manifestazione si avrà nei futuri esercizi ammontano a	€	1.183,14	pari al	100,00%

Titolo 5 - Entrate derivanti da accensioni di prestiti

Complessivamente i valori relativi al titolo si compendiano nel seguente riepilogo:

Le previsioni di Competenza sono state assestate in	€	0,00		
Sono state accertate entrate di competenza per	€	1.183,14	pari al	#Div/0!
rilevando maggiori entrate per	€	1.183,14		
Sugli accertamenti si sono realizzate riscossioni per	€	0,00	pari al	0,00%
I residui attivi la cui manifestazione si avrà nei futuri esercizi ammontano a	€	1.183,14	pari al	100,00%

Riepilogo complessivo delle Entrate

Complessivamente i valori relativi alle Entrate si compendiano nel seguente riepilogo:

Le previsioni di Competenza sono state assestate in	€	14.153.796,60		
Sono state accertate entrate di competenza per	€	14.407.007,13	pari al	101,79%
rilevando maggiori entrate per	€	253.210,53		
Sugli accertamenti si sono realizzate riscossioni per	€	11.701.861,06	pari al	81,22%
I residui attivi la cui manifestazione si avrà nei futuri esercizi ammontano a	€	2.705.146,07	pari al	18,78%

SPESE

Titolo 1 - Spese Correnti

1.1. Servizio 1 - Organi istituzionali, partecipazione e decentramento

Gli stanziamenti di previsione del servizio ammontavano a	€	153.500,00		
Sono stati assunti impegni di competenza per	€	145.796,88	pari al	94,98%
rilevando minori spese per	€	7.703,12		
Sugli impegni si sono realizzati pagamenti per	€	141.869,67	pari al	97,31%
Si evidenzia un totale di residui passivi per	€	3.927,21	pari al	2,69%

1.1. Servizio 2 - Segreteria generale, personale, organizzazione e programmazione

Gli stanziamenti di previsione del servizio ammontavano a	€	1.247.996,26		
Sono stati assunti impegni di competenza per	€	1.191.627,90	pari al	95,48%
rilevando minori spese per	€	56.368,36		
Sugli impegni si sono realizzati pagamenti per	€	896.658,90	pari al	75,25%
Si evidenzia un totale di residui passivi per	€	294.969,00	pari al	24,75%

1.1. Servizio 3 - Gestione economica, finanziaria, provveditorato e controllo di gestione

Gli stanziamenti di previsione del servizio ammontavano a	€	975.929,26		
Sono stati assunti impegni di competenza per	€	751.460,95	pari al	77,00%
rilevando minori spese per	€	224.468,31		
Sugli impegni si sono realizzati pagamenti per	€	649.781,26	pari al	86,47%
Si evidenzia un totale di residui passivi per	€	101.679,69	pari al	13,53%

1.1. Servizio 4 - Gestione delle Entrate tributarie e servizi fiscali

Gli stanziamenti di previsione del servizio ammontavano a	€	264.719,00		
Sono stati assunti impegni di competenza per	€	264.367,38	pari al	99,87%
rilevando minori spese per	€	351,62		
Sugli impegni si sono realizzati pagamenti per	€	218.613,23	pari al	82,69%
Si evidenzia un totale di residui passivi per	€	45.754,15	pari al	17,31%

1.1. Servizio 5 - Gestione dei beni demaniali e patrimoniali

Gli stanziamenti di previsione del servizio ammontavano a	€	591.662,94		
Sono stati assunti impegni di competenza per	€	576.420,49	pari al	97,42%
rilevando minori spese per	€	15.242,45		
Sugli impegni si sono realizzati pagamenti per	€	440.279,06	pari al	76,38%
Si evidenzia un totale di residui passivi per	€	136.141,43	pari al	23,62%

1.1. Servizio 6 - Ufficio tecnico

Gli stanziamenti di previsione del servizio ammontavano a	€	351.695,24		
Sono stati assunti impegni di competenza per	€	338.265,44	pari al	96,18%
rilevando minori spese per	€	13.429,80		
Sugli impegni si sono realizzati pagamenti per	€	314.626,46	pari al	93,01%
Si evidenzia un totale di residui passivi per	€	23.638,98	pari al	6,99%

1.1. Servizio 7 - Anagrafe, Stato Civile, Elettorale, Leva e Servizio statistico

Gli stanziamenti di previsione del servizio ammontavano a	€	168.292,30		
Sono stati assunti impegni di competenza per	€	166.996,05	pari al	99,23%
rilevando minori spese per	€	1.296,25		
Sugli impegni si sono realizzati pagamenti per	€	165.917,05	pari al	99,35%
Si evidenzia un totale di residui passivi per	€	1.079,00	pari al	0,65%

Funzione 1 - Funzioni generali di amministrazione, di gestione e di controllo

Gli stanziamenti di previsione sono stati definitivamente assestati in	€	3.753.795,00		
Sono stati assunti impegni di competenza per	€	3.434.935,09	pari al	91,51%
rilevando minori spese per	€	318.859,91		
Sugli impegni si sono realizzati pagamenti per	€	2.827.745,63	pari al	82,32%
I residui passivi da riportare ammontano a	€	607.189,46	pari al	17,68%

1.2. Servizio 1 - Uffici giudiziari

Gli stanziamenti di previsione del servizio ammontavano a	€	21.000,00		
Sono stati assunti impegni di competenza per	€	20.304,42	pari al	96,69%
rilevando minori spese per	€	695,58		
Sugli impegni si sono realizzati pagamenti per	€	15.766,12	pari al	77,65%
Si evidenzia un totale di residui passivi per	€	4.538,30	pari al	22,35%

Funzione 2 - Funzioni relative alla Giustizia

Gli stanziamenti di previsione sono stati definitivamente assestati in	€	21.000,00		
Sono stati assunti impegni di competenza per	€	20.304,42	pari al	96,69%
rilevando minori spese per	€	695,58		
Sugli impegni si sono realizzati pagamenti per	€	15.766,12	pari al	77,65%
I residui passivi da riportare ammontano a	€	4.538,30	pari al	22,35%

1.3. Servizio 1 - Polizia municipale

Gli stanziamenti di previsione del servizio ammontavano a	€	660.219,80		
Sono stati assunti impegni di competenza per	€	631.435,82	pari al	95,64%
rilevando minori spese per	€	28.783,98		
Sugli impegni si sono realizzati pagamenti per	€	556.665,62	pari al	88,16%
Si evidenzia un totale di residui passivi per	€	74.770,20	pari al	11,84%

Funzione 3 - Funzioni di Polizia locale

Gli stanziamenti di previsione sono stati definitivamente assestati in	€	660.219,80		
Sono stati assunti impegni di competenza per	€	631.435,82	pari al	95,64%
rilevando minori spese per	€	28.783,98		
Sugli impegni si sono realizzati pagamenti per	€	556.665,62	pari al	88,16%
I residui passivi da riportare ammontano a	€	74.770,20	pari al	11,84%

1.4. Servizio 1 - Scuola Materna

Gli stanziamenti di previsione del servizio ammontavano a	€	210.488,00		
Sono stati assunti impegni di competenza per	€	207.699,73	pari al	98,68%
rilevando minori spese per	€	2.788,27		
Sugli impegni si sono realizzati pagamenti per	€	118.887,63	pari al	57,24%
Si evidenzia un totale di residui passivi per	€	88.812,10	pari al	42,76%

1.4. Servizio 2 - Istruzione elementare

Gli stanziamenti di previsione del servizio ammontavano a	€	173.500,00		
Sono stati assunti impegni di competenza per	€	161.500,00	pari al	93,08%
rilevando minori spese per	€	12.000,00		
Sugli impegni si sono realizzati pagamenti per	€	122.055,30	pari al	75,58%
Si evidenzia un totale di residui passivi per	€	39.444,70	pari al	24,42%

1.4. Servizio 3 - Istruzione media

Gli stanziamenti di previsione del servizio ammontavano a	€	57.850,00		
Sono stati assunti impegni di competenza per	€	50.194,01	pari al	86,77%
rilevando minori spese per	€	7.655,99		
Sugli impegni si sono realizzati pagamenti per	€	33.637,96	pari al	67,02%
Si evidenzia un totale di residui passivi per	€	16.556,05	pari al	32,98%

1.4. Servizio 4 - Istruzione secondaria superiore

Gli stanziamenti di previsione del servizio ammontavano a	€	82.500,00		
Sono stati assunti impegni di competenza per	€	82.494,89	pari al	99,99%
rilevando minori spese per	€	5,11		
Sugli impegni si sono realizzati pagamenti per	€	52.934,23	pari al	64,17%
Si evidenzia un totale di residui passivi per	€	29.560,66	pari al	35,83%

1.4. Servizio 5 - Assistenza scolastica, trasporto, refezione e altri servizi

Gli stanziamenti di previsione del servizio ammontavano a	€	941.751,06		
Sono stati assunti impegni di competenza per	€	918.852,32	pari al	97,57%
rilevando minori spese per	€	22.898,74		
Sugli impegni si sono realizzati pagamenti per	€	642.393,27	pari al	69,91%
Si evidenzia un totale di residui passivi per	€	276.459,05	pari al	30,09%

Funzione 4 - Funzioni di Istruzione pubblica

Gli stanziamenti di previsione sono stati definitivamente assestati in	€	1.466.089,06		
Sono stati assunti impegni di competenza per	€	1.420.740,95	pari al	96,91%
rilevando minori spese per	€	45.348,11		
Sugli impegni si sono realizzati pagamenti per	€	969.908,39	pari al	68,27%
I residui passivi da riportare ammontano a	€	450.832,56	pari al	31,73%

1.5. Servizio 1 - Biblioteche, Musei e Pinacoteche

Gli stanziamenti di previsione del servizio ammontavano a	€	226.677,06		
Sono stati assunti impegni di competenza per	€	218.314,99	pari al	96,31%
rilevando minori spese per	€	8.362,07		
Sugli impegni si sono realizzati pagamenti per	€	160.062,73	pari al	73,32%
Si evidenzia un totale di residui passivi per	€	58.252,26	pari al	26,68%

1.5. Servizio 2 - Teatri, attività culturali e servizi diversi nel settore culturale

Gli stanziamenti di previsione del servizio ammontavano a	€	221.500,00		
Sono stati assunti impegni di competenza per	€	215.345,22	pari al	97,22%
rilevando minori spese per	€	6.154,78		
Sugli impegni si sono realizzati pagamenti per	€	139.073,77	pari al	64,58%
Si evidenzia un totale di residui passivi per	€	76.271,45	pari al	35,42%

Funzione 5 - Funzioni relative alla Cultura e ai beni culturali

Gli stanziamenti di previsione sono stati definitivamente assestati in	€	448.177,06		
Sono stati assunti impegni di competenza per	€	433.660,21	pari al	96,76%
rilevando minori spese per	€	14.516,85		
Sugli impegni si sono realizzati pagamenti per	€	299.136,50	pari al	68,98%
I residui passivi da riportare ammontano a	€	134.523,71	pari al	31,02%

1.6. Servizio 2 - Stadio comunale, Palazzo dello Sport ed altri impianti

Gli stanziamenti di previsione del servizio ammontavano a	€	67.864,00		
Sono stati assunti impegni di competenza per	€	67.761,24	pari al	99,85%
rilevando minori spese per	€	102,76		
Sugli impegni si sono realizzati pagamenti per	€	49.600,63	pari al	73,20%
Si evidenzia un totale di residui passivi per	€	18.160,61	pari al	26,80%

1.6. Servizio 3 - Manifestazioni diverse nel settore sportivo e ricreativo

Gli stanziamenti di previsione del servizio ammontavano a	€	60.000,00		
Sono stati assunti impegni di competenza per	€	42.636,50	pari al	71,06%
rilevando minori spese per	€	17.363,50		
Sugli impegni si sono realizzati pagamenti per	€	31.180,26	pari al	73,13%
Si evidenzia un totale di residui passivi per	€	11.456,24	pari al	26,87%

Funzione 6 - Funzioni nel settore Sportivo e Ricreativo

Gli stanziamenti di previsione sono stati definitivamente assestati in	€	127.864,00		
Sono stati assunti impegni di competenza per	€	110.397,74	pari al	86,34%
rilevando minori spese per	€	17.466,26		
Sugli impegni si sono realizzati pagamenti per	€	80.780,89	pari al	73,17%
I residui passivi da riportare ammontano a	€	29.616,85	pari al	26,83%

1.8. Servizio 1 - Viabilità, circolazione stradale e servizi connessi

Gli stanziamenti di previsione del servizio ammontavano a	€	453.359,00		
Sono stati assunti impegni di competenza per	€	226.017,60	pari al	49,85%
rilevando minori spese per	€	227.341,40		
Sugli impegni si sono realizzati pagamenti per	€	202.596,65	pari al	89,64%
Si evidenzia un totale di residui passivi per	€	23.420,95	pari al	10,36%

1.8. Servizio 2 - Illuminazione pubblica e servizi connessi

Gli stanziamenti di previsione del servizio ammontavano a	€	491.500,00		
Sono stati assunti impegni di competenza per	€	464.961,89	pari al	94,60%
rilevando minori spese per	€	26.538,11		
Sugli impegni si sono realizzati pagamenti per	€	346.378,38	pari al	74,50%
Si evidenzia un totale di residui passivi per	€	118.583,51	pari al	25,50%

Funzione 8 - Funzioni nel campo della Viabilità e dei Trasporti

Gli stanziamenti di previsione sono stati definitivamente assestati in	€	944.859,00		
Sono stati assunti impegni di competenza per	€	690.979,49	pari al	73,13%
rilevando minori spese per	€	253.879,51		
Sugli impegni si sono realizzati pagamenti per	€	548.975,03	pari al	79,45%
I residui passivi da riportare ammontano a	€	142.004,46	pari al	20,55%

1.9. Servizio 1 - Urbanistica e gestione del Territorio

Gli stanziamenti di previsione del servizio ammontavano a	€	176.899,92		
Sono stati assunti impegni di competenza per	€	176.651,65	pari al	99,86%
rilevando minori spese per	€	248,27		
Sugli impegni si sono realizzati pagamenti per	€	146.555,40	pari al	82,96%
Si evidenzia un totale di residui passivi per	€	30.096,25	pari al	17,04%

1.9. Servizio 3 - Servizi di Protezione civile

Gli stanziamenti di previsione del servizio ammontavano a	€	8.000,00		
Sono stati assunti impegni di competenza per	€	7.183,00	pari al	89,79%
rilevando minori spese per	€	817,00		
Sugli impegni si sono realizzati pagamenti per	€	7.183,00	pari al	100,00%
Non vi sono residui passivi da riportare.....	€	0,00	pari al	0,00%

1.9. Servizio 4 - Servizio idrico integrato

Gli stanziamenti di previsione del servizio ammontavano a	€	219.724,00		
Sono stati assunti impegni di competenza per	€	215.568,98	pari al	98,11%
rilevando minori spese per	€	4.155,02		
Sugli impegni si sono realizzati pagamenti per	€	215.433,67	pari al	99,94%
Si evidenzia un totale di residui passivi per	€	135,31	pari al	0,06%

1.9. Servizio 5 - Servizio smaltimento rifiuti

Gli stanziamenti di previsione del servizio ammontavano a	€	121.531,00		
Sono stati assunti impegni di competenza per	€	119.982,09	pari al	98,73%
rilevando minori spese per	€	1.548,91		
Sugli impegni si sono realizzati pagamenti per	€	117.553,21	pari al	97,98%
Si evidenzia un totale di residui passivi per	€	2.428,88	pari al	2,02%

1.9. Servizio 6 - Parchi e servizi per la tutela ambientale del verde, altri servizi relativi al Territorio e all'Ambiente

Gli stanziamenti di previsione del servizio ammontavano a	€	341.100,00		
Sono stati assunti impegni di competenza per	€	325.810,87	pari al	95,52%
rilevando minori spese per	€	15.289,13		
Sugli impegni si sono realizzati pagamenti per	€	234.739,42	pari al	72,05%
Si evidenzia un totale di residui passivi per	€	91.071,45	pari al	27,95%

Funzione 9 - Funzioni riguardanti la gestione del Territorio e dell'Ambiente

Gli stanziamenti di previsione sono stati definitivamente assestati in	€	867.254,92		
Sono stati assunti impegni di competenza per	€	845.196,59	pari al	97,46%
rilevando minori spese per	€	22.058,33		
Sugli impegni si sono realizzati pagamenti per	€	721.464,70	pari al	85,36%
I residui passivi da riportare ammontano a	€	123.731,89	pari al	14,64%

1.10. Servizio 1 - Asili nido, servizi per l'infanzia e per i minori

Gli stanziamenti di previsione del servizio ammontavano a	€	368.000,00		
Sono stati assunti impegni di competenza per	€	335.488,69	pari al	91,17%
rilevando minori spese per	€	32.511,31		
Sugli impegni si sono realizzati pagamenti per	€	223.545,16	pari al	66,63%
Si evidenzia un totale di residui passivi per	€	111.943,53	pari al	33,37%

1.10. Servizio 4 - Assistenza, beneficenza pubblica e servizi diversi alla persona

Gli stanziamenti di previsione del servizio ammontavano a	€	1.509.585,24		
Sono stati assunti impegni di competenza per	€	1.294.711,58	pari al	85,77%
rilevando minori spese per	€	214.873,66		
Sugli impegni si sono realizzati pagamenti per	€	782.349,00	pari al	60,43%
Si evidenzia un totale di residui passivi per	€	512.362,58	pari al	39,57%

1.10. Servizio 5 - Servizio necroscopico e cimiteriale

Gli stanziamenti di previsione del servizio ammontavano a	€	30.797,00		
Sono stati assunti impegni di competenza per	€	25.167,61	pari al	81,72%
rilevando minori spese per	€	5.629,39		
Sugli impegni si sono realizzati pagamenti per	€	24.167,61	pari al	96,03%
Si evidenzia un totale di residui passivi per	€	1.000,00	pari al	3,97%

Funzione 10 - Funzioni nel settore Sociale

Gli stanziamenti di previsione sono stati definitivamente assestati in	€	1.908.382,24		
Sono stati assunti impegni di competenza per	€	1.655.367,88	pari al	86,74%
rilevando minori spese per	€	253.014,36		
Sugli impegni si sono realizzati pagamenti per	€	1.030.061,77	pari al	62,23%
I residui passivi da riportare ammontano a	€	625.306,11	pari al	37,77%

1.11. Servizio 2 - Fiere, mercati e servizi connessi

Gli stanziamenti di previsione del servizio ammontavano a	€	326.365,52		
Sono stati assunti impegni di competenza per	€	292.502,85	pari al	89,62%
rilevando minori spese per	€	33.862,67		
Sugli impegni si sono realizzati pagamenti per	€	250.211,48	pari al	85,54%
Si evidenzia un totale di residui passivi per	€	42.291,37	pari al	14,46%

1.11. Servizio 6 - Servizi relativi all'Artigianato

Gli stanziamenti di previsione del servizio ammontavano a	€	26.000,00		
Sono stati assunti impegni di competenza per	€	22.339,45	pari al	85,92%
rilevando minori spese per	€	3.660,55		
Sugli impegni si sono realizzati pagamenti per	€	19.599,45	pari al	87,73%
Si evidenzia un totale di residui passivi per	€	2.740,00	pari al	12,27%

Funzione 11 - Funzioni nel campo dello Sviluppo economico

Gli stanziamenti di previsione sono stati definitivamente assestati in	€	352.365,52		
Sono stati assunti impegni di competenza per	€	314.842,30	pari al	89,35%
rilevando minori spese per	€	37.523,22		
Sugli impegni si sono realizzati pagamenti per	€	269.810,93	pari al	85,70%
I residui passivi da riportare ammontano a	€	45.031,37	pari al	14,30%

1.12. Servizio 1 - Distribuzione Gas

Gli stanziamenti di previsione del servizio ammontavano a	€	165.092,00		
Sono stati assunti impegni di competenza per	€	165.091,83	pari al	100,00%
rilevando minori spese per	€	0,17		
Sugli impegni si sono realizzati pagamenti per	€	165.091,83	pari al	100,00%
Non vi sono residui passivi da riportare.....	€	0,00	pari al	0,00%

Funzione 12 - Funzioni relative ai Servizi produttivi

Gli stanziamenti di previsione sono stati definitivamente assestati in	€	165.092,00		
Sono stati assunti impegni di competenza per	€	165.091,83	pari al	100,00%
rilevando minori spese per	€	0,17		
Sugli impegni si sono realizzati pagamenti per	€	165.091,83	pari al	100,00%
Non vi sono residui passivi da riportare.....	€	0,00	pari al	0,00%

Titolo 1 - Spese Correnti

Complessivamente i valori relativi al titolo si compendiano nel seguente riepilogo:

Gli stanziamenti di previsione sono stati determinati in	€	10.715.098,60		
Sono state impegnate spese di competenza per	€	9.722.952,32	pari al	90,74%
rilevando minori spese per	€	992.146,28		
Sugli impegni si sono realizzati pagamenti per	€	7.485.407,41	pari al	76,99%
I residui passivi da riportare ammontano a	€	2.237.544,91	pari al	23,01%

Titolo 2 - Spese in Conto capitale

2.1. Servizio 2 - Segreteria generale, personale, organizzazione e programmazione

Gli stanziamenti di previsione del servizio ammontavano a	€	94.347,00		
Sono stati assunti impegni di competenza per	€	76.427,69	pari al	81,01%
rilevando minori spese per	€	17.919,31		
Sugli impegni si sono realizzati pagamenti per	€	17.246,04	pari al	22,57%
Si evidenzia un totale di residui passivi per	€	59.181,65	pari al	77,43%

2.1. Servizio 5 - Gestione dei beni demaniali e patrimoniali

Gli stanziamenti di previsione del servizio ammontavano a	€	226.271,00		
Sono stati assunti impegni di competenza per	€	220.167,03	pari al	97,30%
rilevando minori spese per	€	6.103,97		
Sugli impegni si sono realizzati pagamenti per	€	71.413,83	pari al	32,44%
Si evidenzia un totale di residui passivi per	€	148.753,20	pari al	67,56%

2.1. Servizio 6 - Ufficio tecnico

Gli stanziamenti di previsione del servizio ammontavano a	€	26.000,00		
Sono stati assunti impegni di competenza per	€	11.350,00	pari al	43,65%
rilevando minori spese per	€	14.650,00		
Non è stato rilevato alcun pagamento.....	€	0,00	pari al	0,00%
Si evidenzia un totale di residui passivi per	€	11.350,00	pari al	100,00%

Funzione 1 - Funzioni generali di amministrazione, di gestione e di controllo

Gli stanziamenti di previsione sono stati definitivamente assestati in	€	346.618,00		
Sono stati assunti impegni di competenza per	€	307.944,72	pari al	88,84%
rilevando minori spese per	€	38.673,28		
Sugli impegni si sono realizzati pagamenti per	€	88.659,87	pari al	28,79%
I residui passivi da riportare ammontano a	€	219.284,85	pari al	71,21%

2.4. Servizio 1 - Scuola Materna

Gli stanziamenti di previsione del servizio ammontavano a	€	500.000,00		
Sono stati assunti impegni di competenza per	€	500.000,00	pari al	100,00%
rilevando minori spese per	€			
Non è stato rilevato alcun pagamento.....	€	0,00	pari al	0,00%
Si evidenzia un totale di residui passivi per	€	500.000,00	pari al	100,00%

2.4. Servizio 2 - Istruzione elementare

Gli stanziamenti di previsione del servizio ammontavano a	€	160.000,00		
Sono stati assunti impegni di competenza per	€	158.230,74	pari al	98,89%
rilevando minori spese per	€	1.769,26		
Non è stato rilevato alcun pagamento.....	€	0,00	pari al	0,00%
Si evidenzia un totale di residui passivi per	€	158.230,74	pari al	100,00%

2.4. Servizio 5 - Assistenza scolastica, trasporto, refezione e altri servizi

Gli stanziamenti di previsione del servizio ammontavano a	€	85.000,00		
Sono stati assunti impegni di competenza per	€	60.840,99	pari al	71,58%
rilevando minori spese per	€	24.159,01		
Sugli impegni si sono realizzati pagamenti per	€	58.550,37	pari al	96,24%
Si evidenzia un totale di residui passivi per	€	2.290,62	pari al	3,76%

Funzione 4 - Funzioni di Istruzione pubblica

Gli stanziamenti di previsione sono stati definitivamente assestati in	€	745.000,00		
Sono stati assunti impegni di competenza per	€	719.071,73	pari al	96,52%
rilevando minori spese per	€	25.928,27		
Sugli impegni si sono realizzati pagamenti per	€	58.550,37	pari al	8,14%
I residui passivi da riportare ammontano a	€	660.521,36	pari al	91,86%

2.5. Servizio 1 - Biblioteche, Musei e Pinacoteche

Gli stanziamenti di previsione del servizio ammontavano a	€	20.000,00		
Sono stati assunti impegni di competenza per	€	18.862,93	pari al	94,31%
rilevando minori spese per	€	1.137,07		
Non è stato rilevato alcun pagamento.....	€	0,00	pari al	0,00%
Si evidenzia un totale di residui passivi per	€	18.862,93	pari al	100,00%

2.5. Servizio 2 - Teatri, attività culturali e servizi diversi nel settore culturale

Gli stanziamenti di previsione del servizio ammontavano a	€	43.000,00		
Sono stati assunti impegni di competenza per	€	23.088,66	pari al	53,69%
rilevando minori spese per	€	19.911,34		
Sugli impegni si sono realizzati pagamenti per	€	336,00	pari al	1,46%
Si evidenzia un totale di residui passivi per	€	22.752,66	pari al	98,54%

Funzione 5 - Funzioni relative alla Cultura e ai beni culturali

Gli stanziamenti di previsione sono stati definitivamente assestati in	€	63.000,00		
Sono stati assunti impegni di competenza per	€	41.951,59	pari al	66,59%
rilevando minori spese per	€	21.048,41		
Sugli impegni si sono realizzati pagamenti per	€	336,00	pari al	0,80%
I residui passivi da riportare ammontano a	€	41.615,59	pari al	99,20%

2.6. Servizio 2 - Stadio comunale, Palazzo dello Sport ed altri impianti

Gli stanziamenti di previsione del servizio ammontavano a	€	637.200,00		
Sono stati assunti impegni di competenza per	€	637.200,00	pari al	100,00%
rilevando minori spese per	€			
Non è stato rilevato alcun pagamento.....	€	0,00	pari al	0,00%
Si evidenzia un totale di residui passivi per	€	637.200,00	pari al	100,00%

Funzione 6 - Funzioni nel settore Sportivo e Ricreativo

Gli stanziamenti di previsione sono stati definitivamente assestati in	€	637.200,00		
Sono stati assunti impegni di competenza per	€	637.200,00	pari al	100,00%
rilevando minori spese per	€			
Non è stato rilevato alcun pagamento.....	€	0,00	pari al	0,00%
I residui passivi da riportare ammontano a	€	637.200,00	pari al	100,00%

2.8. Servizio 1 - Viabilità, circolazione stradale e servizi connessi

Gli stanziamenti di previsione del servizio ammontavano a	€	430.000,00		
Sono stati assunti impegni di competenza per	€	423.144,14	pari al	98,41%
rilevando minori spese per	€	6.855,86		
Sugli impegni si sono realizzati pagamenti per	€	44.326,16	pari al	10,48%
Si evidenzia un totale di residui passivi per	€	378.817,98	pari al	89,52%

Funzione 8 - Funzioni nel campo della Viabilità e dei Trasporti

Gli stanziamenti di previsione sono stati definitivamente assestati in	€	430.000,00		
Sono stati assunti impegni di competenza per	€	423.144,14	pari al	98,41%
rilevando minori spese per	€	6.855,86		
Sugli impegni si sono realizzati pagamenti per	€	44.326,16	pari al	10,48%
I residui passivi da riportare ammontano a	€	378.817,98	pari al	89,52%

2.9. Servizio 1 - Urbanistica e gestione del Territorio

Gli stanziamenti di previsione del servizio ammontavano a	€	112.000,00		
Sono stati assunti impegni di competenza per	€	51.994,14	pari al	46,42%
rilevando minori spese per	€	60.005,86		
Sugli impegni si sono realizzati pagamenti per	€	35.542,67	pari al	68,36%
Si evidenzia un totale di residui passivi per	€	16.451,47	pari al	31,64%

2.9. Servizio 2 - Edilizia residenziale pubblica locale e Piani di edilizia economico-popolare

Gli stanziamenti di previsione del servizio ammontavano a	€	4.653,00		
Non si è proceduto a perfezionare nessun impegno				
rilevando minori spese per	€	4.653,00		

2.9. Servizio 3 - Servizi di Protezione civile

Gli stanziamenti di previsione del servizio ammontavano a	€	10.000,00		
Non si è proceduto a perfezionare nessun impegno				
rilevando minori spese per	€	10.000,00		

2.9. Servizio 4 - Servizio idrico integrato

Gli stanziamenti di previsione del servizio ammontavano a	€	395.400,00		
Sono stati assunti impegni di competenza per	€	393.600,00	pari al	99,54%
rilevando minori spese per	€	1.800,00		
Non è stato rilevato alcun pagamento.....	€	0,00	pari al	0,00%
Si evidenzia un totale di residui passivi per	€	393.600,00	pari al	100,00%

Funzione 9 - Funzioni riguardanti la gestione del Territorio e dell'Ambiente

Gli stanziamenti di previsione sono stati definitivamente assestati in	€	522.053,00		
Sono stati assunti impegni di competenza per	€	445.594,14	pari al	85,35%
rilevando minori spese per	€	76.458,86		
Sugli impegni si sono realizzati pagamenti per	€	35.542,67	pari al	7,98%
I residui passivi da riportare ammontano a	€	410.051,47	pari al	92,02%

2.10. Servizio 4 - Assistenza, beneficenza pubblica e servizi diversi alla persona

Gli stanziamenti di previsione del servizio ammontavano a	€	10.000,00		
Sono stati assunti impegni di competenza per	€	1.247,34	pari al	12,47%
rilevando minori spese per	€	8.752,66		
Non è stato rilevato alcun pagamento.....	€	0,00	pari al	0,00%
Si evidenzia un totale di residui passivi per	€	1.247,34	pari al	100,00%

2.10. Servizio 5 - Servizio necroscopico e cimiteriale

Gli stanziamenti di previsione del servizio ammontavano a				
Non si è proceduto a perfezionare nessun impegno				
rilevando minori spese per				

Funzione 10 - Funzioni nel settore Sociale

Gli stanziamenti di previsione sono stati definitivamente assestati in	€	10.000,00		
Sono stati assunti impegni di competenza per	€	1.247,34	pari al	12,47%
rilevando minori spese per	€	8.752,66		
Non è stato rilevato alcun pagamento.....	€	0,00	pari al	0,00%
I residui passivi da riportare ammontano a	€	1.247,34	pari al	100,00%

2.11. Servizio 4 - Servizi relativi all'Industria

Gli stanziamenti di previsione del servizio ammontavano a	€	62.000,00		
Sono stati assunti impegni di competenza per	€	14.949,07	pari al	24,11%
rilevando minori spese per	€	47.050,93		
Sugli impegni si sono realizzati pagamenti per	€	6.143,04	pari al	41,09%
Si evidenzia un totale di residui passivi per	€	8.806,03	pari al	58,91%

Funzione 11 - Funzioni nel campo dello Sviluppo economico

Gli stanziamenti di previsione sono stati definitivamente assestati in	€	62.000,00		
Sono stati assunti impegni di competenza per	€	14.949,07	pari al	24,11%
rilevando minori spese per	€	47.050,93		
Sugli impegni si sono realizzati pagamenti per	€	6.143,04	pari al	41,09%
I residui passivi da riportare ammontano a	€	8.806,03	pari al	58,91%

Titolo 2 - Spese in Conto capitale

Complessivamente i valori relativi al titolo si compendiano nel seguente riepilogo:

Gli stanziamenti di previsione sono stati determinati in	€	2.815.871,00		
Sono state impegnate spese di competenza per	€	2.591.102,73	pari al	92,02%
rilevando minori spese per	€	224.768,27		
Sugli impegni si sono realizzati pagamenti per	€	233.558,11	pari al	9,01%
I residui passivi da riportare ammontano a	€	2.357.544,62	pari al	90,99%

Titolo 3 - Spese per rimborso di prestiti

3.1. Servizio 3 - Gestione economica, finanziaria, provveditorato e controllo di gestione

Gli stanziamenti di previsione del servizio ammontavano a	€	1.403.734,40		
Sono stati assunti impegni di competenza per	€	1.389.392,37	pari al	98,98%
rilevando minori spese per	€	14.342,03		
Sugli impegni si sono realizzati pagamenti per	€	1.389.392,37	pari al	100,00%
Non vi sono residui passivi da riportare.....	€	0,00	pari al	0,00%

Funzione 1 - Funzioni generali di amministrazione, di gestione e di controllo

Gli stanziamenti di previsione sono stati definitivamente assestati in	€	1.403.734,40		
Sono stati assunti impegni di competenza per	€	1.389.392,37	pari al	98,98%
rilevando minori spese per	€	14.342,03		
Sugli impegni si sono realizzati pagamenti per	€	1.389.392,37	pari al	100,00%
Non vi sono residui passivi da riportare.....	€	0,00	pari al	0,00%

Titolo 3 - Spese per rimborso di prestiti

Complessivamente i valori relativi al titolo si compendiano nel seguente riepilogo:

Gli stanziamenti di previsione sono stati determinati in	€	1.403.734,40		
Sono state impegnate spese di competenza per	€	1.389.392,37	pari al	98,98%
rilevando minori spese per	€	14.342,03		
Sugli impegni si sono realizzati pagamenti per	€	1.389.392,37	pari al	100,00%
Non vi sono residui passivi da riportare.....	€	0,00	pari al	0,00%

Riepilogo complessivo delle Spese

Complessivamente i valori relativi alle Spese si compendiano nel seguente riepilogo:

Gli stanziamenti di previsione sono stati determinati in	€	14.934.704,00		
Sono state impegnate spese di competenza per	€	13.703.447,42	pari al	91,76%
rilevando minori spese per	€	1.231.256,58		
Sugli impegni si sono realizzati pagamenti per	€	9.108.357,89	pari al	66,47%
I residui passivi da riportare nei futuri esercizi ammontano a	€	4.595.089,53	pari al	33,53%

Città di Lonato

Conto del bilancio 2011

Descrizione	Stanziamenti definitivi di Bilancio	Determinazioni del Consiglio			Maggiori/Minori Entrate	
		Riscossioni	Residui da riportare	Accertamenti		
TITOLO 1 - ENTRATE TRIBUTARIE	Rs	779.914,73	65.063,59	246.015,66	311.079,25	-468.835,48
	Cp	6.337.953,00	5.990.738,48	508.491,90	6.499.230,38	161.277,38
	T	7.117.867,73	6.055.802,07	754.507,56	6.810.309,63	
TITOLO 2 - ENTRATE DERIVANTI DA CONTRIBUTI E TRASFERIMENTI CORRENTI DELLO STATO, DELLA REGIONE E DI ALTRI ENTI DEL SETTORE PUBBLICO ANCHE IN RAPPORTO ALL'ESERCIZIO DI FUNZIONI DELEGATE DALLA REGIONE	Rs	378.170,66	339.671,57	0,00	339.671,57	-38.499,09
	Cp	1.477.078,00	970.689,34	389.829,91	1.360.519,25	-116.558,75
	T	1.855.248,66	1.310.360,91	389.829,91	1.700.190,82	
TITOLO 3 - ENTRATE EXTRATRIBUTARIE	Rs	3.222.193,92	1.118.980,20	1.590.642,05	2.709.622,25	-512.571,67
	Cp	3.288.294,60	1.651.282,52	1.803.717,48	3.455.000,00	166.705,40
	T	6.510.488,52	2.770.262,72	3.394.359,53	6.164.622,25	
TITOLO 4 - ENTRATE DERIVANTI DA ALIENAZIONI, DA TRASFERIMENTI DI CAPITALE E DA RISCOSSIONI DI CREDITI	Rs	8.005.777,91	1.464.627,17	6.063.193,71	7.527.820,88	-477.957,03
	Cp	3.050.471,00	3.089.150,72	1.923,64	3.091.074,36	40.603,36
	T	11.056.248,91	4.553.777,89	6.065.117,35	10.618.895,24	
TITOLO 5 - ENTRATE DERIVANTI DA ACCENSIONI DI PRESTITI	Rs	121.243,05	0,00	79.500,94	79.500,94	-41.742,11
	Cp	0,00	0,00	1.183,14	1.183,14	1.183,14
	T	121.243,05	0,00	80.684,08	80.684,08	
TITOLO 6 - ENTRATE DA SERVIZI PER CONTO DI TERZI	Rs	2.217.730,75	344.629,92	1.819.015,43	2.163.645,35	-54.085,40
	Cp	1.490.000,00	944.983,13	313.129,28	1.258.112,41	-231.887,59
	T	3.707.730,75	1.289.613,05	2.132.144,71	3.421.757,76	
AVANZO DI AMMINISTRAZIONE	Rs	0,00	0,00	0,00	0,00	0,00
	Cp	780.907,40	0,00	0,00	0,00	-780.907,40
	T	0,00	0,00	0,00	0,00	
FONDO DI CASSA	Rs	0,00	0,00	0,00	0,00	0,00
	Cp	0,00	0,00	0,00	0,00	0,00
	T	4.651.885,97	0,00	0,00	0,00	
TOTALE ENTRATE	Rs	14.725.031,02	3.332.972,45	9.798.367,79	13.131.340,24	-1.593.690,78
	Cp	16.424.704,00	12.646.844,19	3.018.275,35	15.665.119,54	-759.584,46
	T	35.020.713,59	15.979.816,64	12.816.643,14	28.796.459,78	

Descrizione	Stanziamenti definitivi di Bilancio	Determinazioni del Consiglio			Minori Spese	
		Pagamenti	Residui da riportare	Impegni		
TITOLO 1 - SPESE CORRENTI	<i>Rs</i>	2.808.651,81	2.088.303,49	495.908,67	2.584.212,16	-224.439,65
	<i>Cp</i>	10.715.098,60	7.485.407,41	2.237.544,91	9.722.952,32	-992.146,28
	<i>T</i>	13.523.750,41	9.573.710,90	2.733.453,58	12.307.164,48	
TITOLO 2 - SPESE IN CONTO CAPITALE	<i>Rs</i>	15.118.203,95	5.409.705,14	8.679.801,14	14.089.506,28	-1.028.697,67
	<i>Cp</i>	2.815.871,00	233.558,11	2.357.544,62	2.591.102,73	-224.768,27
	<i>T</i>	17.934.074,95	5.643.263,25	11.037.345,76	16.680.609,01	
TITOLO 3 - SPESE PER RIMBORSO DI PRESTITI	<i>Rs</i>	0,00	0,00	0,00	0,00	0,00
	<i>Cp</i>	1.403.734,40	1.389.392,37	0,00	1.389.392,37	-14.342,03
	<i>T</i>	1.403.734,40	1.389.392,37	0,00	1.389.392,37	
TITOLO 4 - SPESE PER SERVIZI PER CONTO TERZI	<i>Rs</i>	669.153,83	69.601,71	494.422,36	564.024,07	-105.129,76
	<i>Cp</i>	1.490.000,00	1.080.009,29	178.103,12	1.258.112,41	-231.887,59
	<i>T</i>	2.159.153,83	1.149.611,00	672.525,48	1.822.136,48	
TOTALE SPESE	<i>Rs</i>	18.596.009,59	7.567.610,34	9.670.132,17	17.237.742,51	-1.358.267,08
	<i>Cp</i>	16.424.704,00	10.188.367,18	4.773.192,65	14.961.559,83	-1.463.144,17
	<i>T</i>	35.020.713,59	17.755.977,52	14.443.324,82	32.199.302,34	

Codice	Descrizione	Stanziamenti definitivi di Bilancio	Determinazioni del Consiglio			Maggiori/Minori Entrate
			Riscossioni	Residui da riportare	Accertamenti	
ENTRATE						
AVANZO DI AMMINISTRAZIONE	Rs	0,00	0,00	0,00	0,00	0,00
	Cp	780.907,40	0,00	0,00	0,00	-780.907,40
	T	0,00	0,00	0,00	0,00	
FONDO INIZIALE DI CASSA	Rs	0,00	0,00	0,00	0,00	0,00
	Cp	0,00	0,00	0,00	0,00	0,00
	T	4.651.885,97	0,00	0,00	0,00	

Titolo 1 - Entrate tributarie

Categoria 1 - Imposte

1010010	IMPOSTA COMUNALE SUGLI IMMOBILI - IMU	Rs	29.157,67	15.560,30	13.597,37	29.157,67	0,00
		Cp	3.500.000,00	3.338.212,11	295.252,67	3.633.464,78	133.464,78
		T	3.529.157,67	3.353.772,41	308.850,04	3.662.622,45	
1010020	IMPOSTA COMUNALE SULLA PUBBLICITÀ	Rs	67.404,48	28.594,90	38.809,58	67.404,48	0,00
		Cp	320.000,00	287.799,46	42.200,54	330.000,00	10.000,00
		T	387.404,48	316.394,36	81.010,12	397.404,48	
1010040	ADDIZIONALE COMUNALE SUL CONSUMO DI ENERGIA ELETTRICA	Rs	0,00	0,00	0,00	0,00	0,00
		Cp	225.000,00	235.926,97	0,00	235.926,97	10.926,97
		T	225.000,00	235.926,97	0,00	235.926,97	
1010055	ADDIZIONALE IRPEF	Rs	0,00	0,00	0,00	0,00	0,00
		Cp	662.212,00	567.325,68	99.376,82	666.702,50	4.490,50
		T	662.212,00	567.325,68	99.376,82	666.702,50	
1010065	COMPARTECIPAZIONE IVA	Rs	0,00	0,00	0,00	0,00	0,00
		Cp	1.012.072,00	1.012.071,64	0,00	1.012.071,64	-0,36
		T	1.012.072,00	1.012.071,64	0,00	1.012.071,64	

Codice	Descrizione	Stanziamenti definitivi di Bilancio	Determinazioni del Consiglio			Maggiori/Minori Entrate	
			Riscossioni	Residui da riportare	Accertamenti		
CATEGORIA 1 - IMPOSTE		<i>Rs</i>	96.562,15	44.155,20	52.406,95	96.562,15	0,00
		<i>Cp</i>	5.719.284,00	5.441.335,86	436.830,03	5.878.165,89	158.881,89
		<i>T</i>	5.815.846,15	5.485.491,06	489.236,98	5.974.728,04	

Categoria 2 - Tasse

1020070	TASSA OCCUPAZIONE DI SPAZI ED AREE PUBBLICHE	<i>Rs</i>	350.236,16	13.882,04	178.319,00	192.201,04	-158.035,12
		<i>Cp</i>	81.500,00	22.959,93	60.347,77	83.307,70	1.807,70
		<i>T</i>	431.736,16	36.841,97	238.666,77	275.508,74	
1020090	TASSA PER LO SMALTIMENTO DI RIFIUTI SOLIDI URBANI	<i>Rs</i>	318.319,48	1.951,17	5.567,95	7.519,12	-310.800,36
		<i>Cp</i>	0,00	0,00	0,00	0,00	0,00
		<i>T</i>	318.319,48	1.951,17	5.567,95	7.519,12	
1020110	TASSA PER L'AMMISSIONE A CONCORSI	<i>Rs</i>	0,00	0,00	0,00	0,00	0,00
		<i>Cp</i>	0,00	588,00	0,00	588,00	588,00
		<i>T</i>	0,00	588,00	0,00	588,00	

CATEGORIA 2 - TASSE

<i>Rs</i>	668.555,64	15.833,21	183.886,95	199.720,16	-468.835,48
<i>Cp</i>	81.500,00	23.547,93	60.347,77	83.895,70	2.395,70
<i>T</i>	750.055,64	39.381,14	244.234,72	283.615,86	

Categoria 3 - Tributi speciali ed altre Entrate tributarie proprie

1030140	DIRITTI SULLE PUBBLICHE AFFISSIONI	<i>Rs</i>	14.796,94	5.075,18	9.721,76	14.796,94	0,00
		<i>Cp</i>	20.000,00	8.685,90	11.314,10	20.000,00	0,00
		<i>T</i>	34.796,94	13.761,08	21.035,86	34.796,94	

Codice	Descrizione	Stanziamenti definitivi di Bilancio	Determinazioni del Consiglio		Maggiori/Minori Entrate		
			Riscossioni	Residui da riportare		Accertamenti	
1030175	ENTRATE DA FONDO SPERIMENTALE DI RIEQUILIBRIO	Rs	0,00	0,00	0,00	0,00	
		Cp	517.169,00	517.168,79	0,00	517.168,79	-0,21
		T	517.169,00	517.168,79	0,00	517.168,79	
CATEGORIA 3 - TRIBUTI SPECIALI ED ALTRE ENTRATE TRIBUTARIE PROPRIE		Rs	14.796,94	5.075,18	9.721,76	14.796,94	0,00
		Cp	537.169,00	525.854,69	11.314,10	537.168,79	-0,21
		T	551.965,94	530.929,87	21.035,86	551.965,73	
CATEGORIA 1 - IMPOSTE		Rs	96.562,15	44.155,20	52.406,95	96.562,15	0,00
		Cp	5.719.284,00	5.441.335,86	436.830,03	5.878.165,89	158.881,89
		Cs	5.815.846,15	5.485.491,06			
		T			489.236,98	5.974.728,04	
CATEGORIA 2 - TASSE		Rs	668.555,64	15.833,21	183.886,95	199.720,16	-468.835,48
		Cp	81.500,00	23.547,93	60.347,77	83.895,70	2.395,70
		Cs	750.055,64	39.381,14			
		T			244.234,72	283.615,86	
CATEGORIA 3 - TRIBUTI SPECIALI ED ALTRE ENTRATE TRIBUTARIE PROPRIE		Rs	14.796,94	5.075,18	9.721,76	14.796,94	0,00
		Cp	537.169,00	525.854,69	11.314,10	537.168,79	-0,21
		Cs	551.965,94	530.929,87			
		T			21.035,86	551.965,73	
TITOLO 1 - ENTRATE TRIBUTARIE		Rs	779.914,73	65.063,59	246.015,66	311.079,25	-468.835,48
		Cp	6.337.953,00	5.990.738,48	508.491,90	6.499.230,38	161.277,38
		T	7.117.867,73	6.055.802,07	754.507,56	6.810.309,63	

Titolo 2 - Entrate derivanti da contributi e trasferimenti correnti dello Stato, della Regione e di altri enti del settore pubblico anche in rapporto all'esercizio di funzioni delegate dalla Regione
 Categoria 1 - Contributi e trasferimenti correnti dallo Stato

Codice	Descrizione		Stanziam. definitivi di Bilancio		Determinazioni del Consiglio		Maggiori/Minori Entrate
					Riscossioni	Residui da riportare	
Titolo 2 - Entrate derivanti da contributi e trasferimenti correnti dello Stato, della Regione e di altri enti del settore pubblico anche in rapporto all'esercizio di funzioni delegate dalla Regione							
Categoria 1 - Contributi e trasferimenti correnti dallo Stato							
2010190	FONDO ORDINARIO	Rs	159.325,96	122.896,20	0,00	122.896,20	-36.429,76
		Cp	583.236,00	583.236,00	0,00	583.236,00	0,00
		T	742.561,96	706.132,20	0,00	706.132,20	
2010240	CONTRIBUTO STATALE PER GLI UFFICI GIUDIZIARI	Rs	35.358,33	33.289,00	0,00	33.289,00	-2.069,33
		Cp	23.000,00	0,00	16.000,00	16.000,00	-7.000,00
		T	58.358,33	33.289,00	16.000,00	49.289,00	
2010250	ALTRI CONTRIBUTI STATALI	Rs	0,00	0,00	0,00	0,00	0,00
		Cp	46.458,00	39.857,23	10.000,00	49.857,23	3.399,23
		T	46.458,00	39.857,23	10.000,00	49.857,23	
CATEGORIA 1 - CONTRIBUTI E TRASFERIMENTI CORRENTI DALLO STATO		Rs	194.684,29	156.185,20	0,00	156.185,20	-38.499,09
		Cp	652.694,00	623.093,23	26.000,00	649.093,23	-3.600,77
		T	847.378,29	779.278,43	26.000,00	805.278,43	
Categoria 2 - Contributi e trasferimenti correnti dalla Regione							
2020260	CONTRIBUTO REGIONALE PER L'ATTUAZIONE DEL DIRITTO ALLO STUDIO	Rs	0,00	0,00	0,00	0,00	0,00
		Cp	1.500,00	1.394,43	0,00	1.394,43	-105,57
		T	1.500,00	1.394,43	0,00	1.394,43	
2020265	ALTRI CONTRIBUTI REGIONALI	Rs	0,00	0,00	0,00	0,00	0,00
		Cp	35.000,00	20.307,09	0,00	20.307,09	-14.692,91
		T	35.000,00	20.307,09	0,00	20.307,09	

Codice	Descrizione	Stanziam. definitivi di Bilancio	Riscossioni	Determinazioni del Consiglio Residui da riportare	Accertamenti	Maggiori/Minori Entrate
CATEGORIA 2 - CONTRIBUTI E TRASFERIMENTI CORRENTI DALLA REGIONE		<i>Rs</i> 0,00	0,00	0,00	0,00	0,00
		<i>Cp</i> 36.500,00	21.701,52	0,00	21.701,52	-14.798,48
		<i>T</i> 36.500,00	21.701,52	0,00	21.701,52	

Categoria 3 - Contributi e trasferimenti dalla Regione per funzioni delegate

2030280	FONDI REGIONALI INTEGRATIVI PER INTERVENTI SOCIO ASSISTENZIALI	<i>Rs</i> 129.586,37	129.586,37	0,00	129.586,37	0,00
		<i>Cp</i> 203.000,00	104.799,11	0,00	104.799,11	-98.200,89
		<i>T</i> 332.586,37	234.385,48	0,00	234.385,48	

CATEGORIA 3 - CONTRIBUTI E TRASFERIMENTI DALLA REGIONE PER FUNZIONI DELEGATE

<i>Rs</i> 129.586,37	129.586,37	0,00	129.586,37	0,00
<i>Cp</i> 203.000,00	104.799,11	0,00	104.799,11	-98.200,89
<i>T</i> 332.586,37	234.385,48	0,00	234.385,48	

Categoria 5 - Contributi e trasferimenti correnti da altri enti del settore pubblico

2050300	CONTRIBUTI DALLA PROVINCIA	<i>Rs</i> 53.900,00	53.900,00	0,00	53.900,00	0,00
		<i>Cp</i> 87.473,00	37.623,18	54.853,31	92.476,49	5.003,49
		<i>T</i> 141.373,00	91.523,18	54.853,31	146.376,49	

CATEGORIA 5 - CONTRIBUTI DA ALTRI ENTI

<i>Rs</i> 0,00	0,00	0,00	0,00	0,00
<i>Cp</i> 497.411,00	183.472,30	308.976,60	492.448,90	-4.962,10
<i>T</i> 497.411,00	183.472,30	308.976,60	492.448,90	

CATEGORIA 5 - CONTRIBUTI E TRASFERIMENTI CORRENTI DA ALTRI ENTI DEL SETTORE PUBBLICO

<i>Rs</i> 53.900,00	53.900,00	0,00	53.900,00	0,00
<i>Cp</i> 584.884,00	221.095,48	363.829,91	584.925,39	41,39
<i>T</i> 638.784,00	274.995,48	363.829,91	638.825,39	

Titolo 2 - Entrate derivanti da contributi e trasferimenti correnti dello Stato, della Regione e di altri enti del settore pubblico anche in rapporto all'esercizio di funzioni delegate dalla Regione
 Categoria 5 - Contributi e trasferimenti correnti da altri enti del settore pubblico

Codice	Descrizione		Stanzamenti definitivi di Bilancio		Determinazioni del Consiglio		Maggiori/Minori Entrate
				Riscossioni	Residui da riportare	Accertamenti	
CATEGORIA 1 - CONTRIBUTI E TRASFERIMENTI CORRENTI DALLO STATO		Rs	194.684,29	156.185,20	0,00	156.185,20	-38.499,09
		Cp	652.694,00	623.093,23	26.000,00	649.093,23	-3.600,77
		Cs	847.378,29	779.278,43			
		T			26.000,00	805.278,43	
CATEGORIA 2 - CONTRIBUTI E TRASFERIMENTI CORRENTI DALLA REGIONE		Rs	0,00	0,00	0,00	0,00	0,00
		Cp	36.500,00	21.701,52	0,00	21.701,52	-14.798,48
		Cs	36.500,00	21.701,52			
		T			0,00	21.701,52	
CATEGORIA 3 - CONTRIBUTI E TRASFERIMENTI DALLA REGIONE PER FUNZIONI DELEGATE		Rs	129.586,37	129.586,37	0,00	129.586,37	0,00
		Cp	203.000,00	104.799,11	0,00	104.799,11	-98.200,89
		Cs	332.586,37	234.385,48			
		T			0,00	234.385,48	
CATEGORIA 5 - CONTRIBUTI E TRASFERIMENTI CORRENTI DA ALTRI ENTI DEL SETTORE PUBBLICO		Rs	53.900,00	53.900,00	0,00	53.900,00	0,00
		Cp	584.884,00	221.095,48	363.829,91	584.925,39	41,39
		Cs	638.784,00	274.995,48			
		T			363.829,91	638.825,39	
TITOLO 2 - ENTRATE DERIVANTI DA CONTRIBUTI E TRASFERIMENTI CORRENTI DELLO STATO, DELLA REGIONE E DI ALTRI ENTI DEL SETTORE PUBBLICO ANCHE IN RAPPORTO ALL'ESERCIZIO DI FUNZIONI DELEGATE DALLA REGIONE		Rs	378.170,66	339.671,57	0,00	339.671,57	-38.499,09
		Cp	1.477.078,00	970.689,34	389.829,91	1.360.519,25	-116.558,75
		T	1.855.248,66	1.310.360,91	389.829,91	1.700.190,82	

Titolo 3 - Entrate extratributarie

Categoria 1 - Proventi dei servizi pubblici

3010330	DIRITTI DI SEGRETERIA AD ESCLUSIVO VANTAGGIO DEL COMUNE	Rs	10.650,00	10.650,00	0,00	10.650,00	0,00
		Cp	67.500,00	60.029,62	12.270,60	72.300,22	4.800,22
		T	78.150,00	70.679,62	12.270,60	82.950,22	

Codice	Descrizione	Stanziam. definitivi di Bilancio	Determinazioni del Consiglio		Maggiori/Minori Entrate		
			Riscossioni	Residui da riportare		Accertamenti	
3010340	DIRITTI DI ROGITO	Rs	0,00	0,00	0,00	0,00	
		Cp	20.000,00	9.898,49	0,00	9.898,49	-10.101,51
		T	20.000,00	9.898,49	0,00	9.898,49	
3010350	DIRITTI SU CARTE DI IDENTITÀ	Rs	0,00	0,00	0,00	0,00	
		Cp	8.000,00	8.287,52	0,00	8.287,52	287,52
		T	8.000,00	8.287,52	0,00	8.287,52	
3010380	PROVENTI FOTOCOPIE	Rs	0,00	0,00	0,00	0,00	
		Cp	3.000,00	3.471,25	0,00	3.471,25	471,25
		T	3.000,00	3.471,25	0,00	3.471,25	
3010430	PROVENTI DEL SERVIZIO TRASPORTO ALUNNI (RILEVANTE AI FINI IVA)	Rs	107.673,69	0,00	107.673,69	107.673,69	0,00
		Cp	75.000,00	11.087,56	56.712,44	67.800,00	-7.200,00
		T	182.673,69	11.087,56	164.386,13	175.473,69	
3010435	PROVENTI DELLE MENSE SCOLASTICHE (RILEVANTE AI FINI IVA)	Rs	28.400,00	0,00	28.800,00	28.800,00	400,00
		Cp	14.000,00	0,00	14.520,00	14.520,00	520,00
		T	42.400,00	0,00	43.320,00	43.320,00	
3010450	PROVENTI DEI CENTRI RICREATIVI ESTIVI E SOGGIORNI ESTIVI (RILEVANTE AI FINI IVA)	Rs	140,00	140,00	0,00	140,00	0,00
		Cp	23.000,00	19.717,68	148,00	19.865,68	-3.134,32
		T	23.140,00	19.857,68	148,00	20.005,68	
3010460	PROVENTI DEI SERVIZI CIMITERIALI (RILEVANTE AI FINI IVA)	Rs	26.565,48	26.565,48	0,00	26.565,48	0,00
		Cp	233.000,00	155.990,94	67.406,68	223.397,62	-9.602,38
		T	259.565,48	182.556,42	67.406,68	249.963,10	
3010485	PROVENTI DEL GASDOTTO	Rs	1.239.998,35	692.014,41	547.983,94	1.239.998,35	0,00
		Cp	575.000,00	0,00	578.000,00	578.000,00	3.000,00
		T	1.814.998,35	692.014,41	1.125.983,94	1.817.998,35	

Codice	Descrizione	Stanziam. definitivi di Bilancio	Determinazioni del Consiglio		Maggiori/Minori Entrate		
			Riscossioni	Residui da riportare		Accertamenti	
3010490	PROVENTI DEI SERVIZI SOCIO ASSISTENZIALI (RILEVANTE AI FINI IVA)	Rs	11.868,15	11.868,15	0,00	11.868,15	0,00
		Cp	161.210,00	130.828,26	20.687,83	151.516,09	-9.693,91
		T	173.078,15	142.696,41	20.687,83	163.384,24	
3010500	PROVENTI DEI SERVIZI CULTURALI	Rs	0,00	0,00	0,00	0,00	0,00
		Cp	3.000,00	0,00	0,00	0,00	-3.000,00
		T	3.000,00	0,00	0,00	0,00	
3010510	PROVENTI DEL SERVIZIO IDRICO INTEGRATO	Rs	118.205,30	112.705,65	0,00	112.705,65	-5.499,65
		Cp	60.000,00	0,00	58.800,00	58.800,00	-1.200,00
		T	178.205,30	112.705,65	58.800,00	171.505,65	
3010520	PROVENTI DELLA FIERA AGRICOLA ARTIGIANA E COMMERCIALE E ALTRE MANIFESTAZIONI COMMERCIALI (RILEVANTE AI FINI IVA)	Rs	8.353,26	8.353,26	0,00	8.353,26	0,00
		Cp	102.000,00	101.712,60	11.750,00	113.462,60	11.462,60
		T	110.353,26	110.065,86	11.750,00	121.815,86	
3010529	PROVENTI DI SERVIZI PUBBLICI DIVERSI	Rs	12.090,00	1.250,00	8.190,00	9.440,00	-2.650,00
		Cp	13.500,60	3.240,00	299.990,45	303.230,45	289.729,85
		T	25.590,60	4.490,00	308.180,45	312.670,45	
CATEGORIA 1 - PROVENTI DEI SERVIZI PUBBLICI		Rs	1.563.944,23	863.546,95	692.647,63	1.556.194,58	-7.749,65
		Cp	1.358.210,60	504.263,92	1.120.286,00	1.624.549,92	266.339,32
		T	2.922.154,83	1.367.810,87	1.812.933,63	3.180.744,50	

Categoria 2 - Proventi dei beni dell'Ente

3020530	CENSI, CANONI E LIVELLI	Rs	598.858,11	107.753,98	480.158,09	587.912,07	-10.946,04
		Cp	358.624,00	201.578,63	120.988,54	322.567,17	-36.056,83
		T	957.482,11	309.332,61	601.146,63	910.479,24	

Codice	Descrizione	Stanziam. definitivi di Bilancio	Determinazioni del Consiglio		Maggiori/Minori Entrate		
			Riscossioni	Residui da riportare		Accertamenti	
CATEGORIA 2 - PROVENTI DEI BENI DELL'ENTE							
		Rs	598.858,11	107.753,98	480.158,09	587.912,07	-10.946,04
		Cp	358.624,00	201.578,63	120.988,54	322.567,17	-36.056,83
		T	957.482,11	309.332,61	601.146,63	910.479,24	

Categoria 3 - Interessi su anticipazioni e crediti

3030600	INTERESSI ATTIVI SU GIACENZE DI TESORERIA	Rs	48.149,12	3.257,67	44.891,45	48.149,12	0,00
		Cp	20.000,00	17.981,15	1.036,01	19.017,16	-982,84
		T	68.149,12	21.238,82	45.927,46	67.166,28	
3030610	INTERESSI ATTIVI COMPENSATIVI DI MUTUI IN CORSO DI RISCOSSIONE	Rs	0,00	0,00	0,00	0,00	0,00
		Cp	1.000,00	1.466,29	0,00	1.466,29	466,29
		T	1.000,00	1.466,29	0,00	1.466,29	

CATEGORIA 3 - INTERESSI SU ANTICIPAZIONI E CREDITI

		Rs	48.149,12	3.257,67	44.891,45	48.149,12	0,00
		Cp	21.000,00	19.447,44	1.036,01	20.483,45	-516,55
		T	69.149,12	22.705,11	45.927,46	68.632,57	

Categoria 4 - Utili netti delle aziende speciali e partecipate, dividendi di società

3040640	UTILI NETTI DI AZIENDE SPECIALI E PARTECIPAZIONI SOCIETARIE	Rs	12.262,00	0,00	12.262,00	12.262,00	0,00
		Cp	30.000,00	0,00	0,00	0,00	-30.000,00
		T	42.262,00	0,00	12.262,00	12.262,00	

CATEGORIA 4 - UTILI NETTI DELLE AZIENDE SPECIALI E PARTECIPATE, DIVIDENDI DI SOCIETÀ

		Rs	12.262,00	0,00	12.262,00	12.262,00	0,00
		Cp	30.000,00	0,00	0,00	0,00	-30.000,00
		T	42.262,00	0,00	12.262,00	12.262,00	

Codice	Descrizione		Stanziam. definitivi di Bilancio		Determinazioni del Consiglio		Maggiori/Minori Entrate
				Riscossioni	Residui da riportare	Accertamenti	
Categoria 5 - Proventi diversi							
3050655	CONCORSO NELLE SPESE PER IL FUNZIONAMENTO DELLA COMMISSIONE ELETTORALE CIRCOSCRIZIONALE	Rs	1.210,30	2,50	1.207,80	1.210,30	0,00
		Cp	1.000,00	0,00	735,85	735,85	-264,15
		T	2.210,30	2,50	1.943,65	1.946,15	
3050680	INTROITI E RIMBORSI DIVERSI	Rs	781.430,58	37.507,81	351.868,26	389.376,07	-392.054,51
		Cp	469.460,00	224.541,62	193.558,49	418.100,11	-51.359,89
		T	1.250.890,58	262.049,43	545.426,75	807.476,18	
3050684	SANZIONI AMMINISTRATIVE PER VIOLAZIONI ALLE NORME IN MATERIA DI CIRCOLAZIONE STRADALE D.LGS. 285/92	Rs	166.339,58	106.911,29	7.606,82	114.518,11	-51.821,47
		Cp	1.000.000,00	701.450,91	340.878,59	1.042.329,50	42.329,50
		T	1.166.339,58	808.362,20	348.485,41	1.156.847,61	
3050689	CREDITI VERSO L'ERARIO	Rs	50.000,00	0,00	0,00	0,00	-50.000,00
		Cp	50.000,00	0,00	26.234,00	26.234,00	-23.766,00
		T	100.000,00	0,00	26.234,00	26.234,00	
CATEGORIA 5 - PROVENTI DIVERSI		Rs	998.980,46	144.421,60	360.682,88	505.104,48	-493.875,98
		Cp	1.520.460,00	925.992,53	561.406,93	1.487.399,46	-33.060,54
		T	2.519.440,46	1.070.414,13	922.089,81	1.992.503,94	

Codice	Descrizione	Stanziamenti definitivi di Bilancio	Determinazioni del Consiglio		Maggiori/Minori Entrate	
			Riscossioni	Residui da riportare		Accertamenti
CATEGORIA 1 - PROVENTI DEI SERVIZI PUBBLICI						
	Rs	1.563.944,23	863.546,95	692.647,63	1.556.194,58	-7.749,65
	Cp	1.358.210,60	504.263,92	1.120.286,00	1.624.549,92	266.339,32
	Cs	2.922.154,83	1.367.810,87			
	T			1.812.933,63	3.180.744,50	
CATEGORIA 2 - PROVENTI DEI BENI DELL'ENTE						
	Rs	598.858,11	107.753,98	480.158,09	587.912,07	-10.946,04
	Cp	358.624,00	201.578,63	120.988,54	322.567,17	-36.056,83
	Cs	957.482,11	309.332,61			
	T			601.146,63	910.479,24	
CATEGORIA 3 - INTERESSI SU ANTICIPAZIONI E CREDITI						
	Rs	48.149,12	3.257,67	44.891,45	48.149,12	0,00
	Cp	21.000,00	19.447,44	1.036,01	20.483,45	-516,55
	Cs	69.149,12	22.705,11			
	T			45.927,46	68.632,57	
CATEGORIA 4 - UTILI NETTI DELLE AZIENDE SPECIALI E PARTECIPATE, DIVIDENDI DI SOCIETÀ						
	Rs	12.262,00	0,00	12.262,00	12.262,00	0,00
	Cp	30.000,00	0,00	0,00	0,00	-30.000,00
	Cs	42.262,00	0,00			
	T			12.262,00	12.262,00	
CATEGORIA 5 - PROVENTI DIVERSI						
	Rs	998.980,46	144.421,60	360.682,88	505.104,48	-493.875,98
	Cp	1.520.460,00	925.992,53	561.406,93	1.487.399,46	-33.060,54
	Cs	2.519.440,46	1.070.414,13			
	T			922.089,81	1.992.503,94	
TITOLO 3 - ENTRATE EXTRATRIBUTARIE						
	Rs	3.222.193,92	1.118.980,20	1.590.642,05	2.709.622,25	-512.571,67
	Cp	3.288.294,60	1.651.282,52	1.803.717,48	3.455.000,00	166.705,40
	T	6.510.488,52	2.770.262,72			
				3.394.359,53	6.164.622,25	

Titolo 4 - Entrate derivanti da alienazioni, da trasferimenti di capitale e da riscossioni di crediti

Categoria 1 - Alienazione di beni patrimoniali

Titolo 4 - Entrate derivanti da alienazioni, da trasferimenti di capitale e da riscossioni di crediti
 Categoria 1 - Alienazione di beni patrimoniali

Codice	Descrizione	Stanziam. definitivi di Bilancio	Determinazioni del Consiglio		Maggiori/Minori Entrate		
			Riscossioni	Residui da riportare		Accertamenti	
4010690	ALIENAZIONE DI BENI MOBILI E TITOLI	Rs	39.000,00	0,00	39.000,00	39.000,00	0,00
		Cp	0,00	0,00	0,00	0,00	0,00
		T	39.000,00	0,00	39.000,00	39.000,00	
4010700	ALIENAZIONI DI BENI IMMOBILI	Rs	870.837,59	0,00	583.116,56	583.116,56	-287.721,03
		Cp	0,00	197.163,48	0,00	197.163,48	197.163,48
		T	870.837,59	197.163,48	583.116,56	780.280,04	
4010710	ALIENAZIONE DI AREE E FABBRICATI IN REGIME PUBBLICISTICO	Rs	55.019,06	0,00	0,00	0,00	-55.019,06
		Cp	0,00	0,00	0,00	0,00	0,00
		T	55.019,06	0,00	0,00	0,00	

CATEGORIA 1 - ALIENAZIONE DI BENI PATRIMONIALI

Rs	964.856,65	0,00	622.116,56	622.116,56	-342.740,09
Cp	0,00	197.163,48	0,00	197.163,48	197.163,48
T	964.856,65	197.163,48	622.116,56	819.280,04	

Categoria 2 - Trasferimenti di capitale dallo Stato

4020730	CONTRIBUTI PER IL FINANZIAMENTO DELLE OPERE PUBBLICHE	Rs	0,00	0,00	0,00	0,00	0,00
		Cp	2.800,00	4.657,14	0,00	4.657,14	1.857,14
		T	2.800,00	4.657,14	0,00	4.657,14	

CATEGORIA 2 - TRASFERIMENTI DI CAPITALE DALLO STATO

Rs	0,00	0,00	0,00	0,00	0,00
Cp	2.800,00	4.657,14	0,00	4.657,14	1.857,14
T	2.800,00	4.657,14	0,00	4.657,14	

Categoria 3 - Trasferimenti di capitale dalla Regione

Codice	Descrizione	Stanziam. definitivi di Bilancio	Determinazioni del Consiglio		Maggiori/Minori Entrate		
			Riscossioni	Residui da riportare		Accertamenti	
4030760	CONTRIBUTI REGIONALI DIVERSI IN CONTO CAPITALE	Rs	4.014.238,22	1.310.275,48	2.703.962,74	4.014.238,22	0,00
		Cp	78.671,00	78.670,50	0,00	78.670,50	-0,50
		T	4.092.909,22	1.388.945,98	2.703.962,74	4.092.908,72	

CATEGORIA 3 - TRASFERIMENTI DI CAPITALE DALLA REGIONE

Rs	4.014.238,22	1.310.275,48	2.703.962,74	4.014.238,22	0,00
Cp	78.671,00	78.670,50	0,00	78.670,50	-0,50
T	4.092.909,22	1.388.945,98	2.703.962,74	4.092.908,72	

Categoria 4 - Trasferimenti di capitale da altri enti del settore pubblico

4040765	CONTRIBUTI IN CONTO CAPITALE DALLA PROVINCIA	Rs	793.000,00	150.000,00	550.000,00	700.000,00	-93.000,00
		Cp	0,00	0,00	0,00	0,00	0,00
		T	793.000,00	150.000,00	550.000,00	700.000,00	

CATEGORIA 4 - TRASFERIMENTI DI CAPITALE DA ALTRI ENTI DEL SETTORE PUBBLICO

Rs	793.000,00	150.000,00	550.000,00	700.000,00	-93.000,00
Cp	0,00	0,00	0,00	0,00	0,00
T	793.000,00	150.000,00	550.000,00	700.000,00	

Categoria 5 - Trasferimenti di capitale da altri soggetti

4050780	CONTRIBUTI IN CONTO CAPITALE DA SOGGETTI PRIVATI	Rs	12.122,50	0,00	0,00	0,00	-12.122,50
		Cp	0,00	0,00	0,00	0,00	0,00
		T	12.122,50	0,00	0,00	0,00	
4050800	PROVENTI DELLE CONCESSIONI EDILIZIE E RELATIVE SANZIONI	Rs	445.366,66	4.351,69	418.437,51	422.789,20	-22.577,46
		Cp	2.626.500,00	2.454.885,12	1.923,64	2.456.808,76	-169.691,24
		T	3.071.866,66	2.459.236,81	420.361,15	2.879.597,96	

Titolo 4 - Entrate derivanti da alienazioni, da trasferimenti di capitale e da riscossioni di crediti
 Categoria 5 - Trasferimenti di capitale da altri soggetti

Codice	Descrizione	Stanziam. definitivi di Bilancio	Determinazioni del Consiglio		Maggiori/Minori Entrate		
			Riscossioni	Residui da riportare		Accertamenti	
4050805	PROVENTI PER LA MONETIZZAZIONE DI AREE	Rs	29.583,07	0,00	22.066,09	22.066,09	-7.516,98
		Cp	342.500,00	353.774,48	0,00	353.774,48	11.274,48
		T	372.083,07	353.774,48	22.066,09	375.840,57	

CATEGORIA 5 - TRASFERIMENTI DI CAPITALE DA ALTRI SOGGETTI

Rs	487.072,23	4.351,69	440.503,60	444.855,29	-42.216,94
Cp	2.969.000,00	2.808.659,60	1.923,64	2.810.583,24	-158.416,76
T	3.456.072,23	2.813.011,29	442.427,24	3.255.438,53	

Categoria 6 - Riscossione di crediti

4060810	RIMBORSO FONDI DALLA SOCIETÀ "LONATI SERVIZI S.R.L."	Rs	1.070.000,00	0,00	1.070.000,00	1.070.000,00	0,00
		Cp	0,00	0,00	0,00	0,00	0,00
		T	1.070.000,00	0,00	1.070.000,00	1.070.000,00	
4060820	PRELIEVO DI SOMME IN DEPOSITO VINCOLATO	Rs	676.610,81	0,00	676.610,81	676.610,81	0,00
		Cp	0,00	0,00	0,00	0,00	0,00
		T	676.610,81	0,00	676.610,81	676.610,81	

CATEGORIA 6 - RISCOSSIONE DI CREDITI

Rs	1.746.610,81	0,00	1.746.610,81	1.746.610,81	0,00
Cp	0,00	0,00	0,00	0,00	0,00
T	1.746.610,81	0,00	1.746.610,81	1.746.610,81	

Titolo 4 - Entrate derivanti da alienazioni, da trasferimenti di capitale e da riscossioni di crediti
 Categoria 6 - Riscossione di crediti

Codice	Descrizione	Stanziam. definitivi di Bilancio	Determinazioni del Consiglio		Maggiori/Minori Entrate	
			Riscossioni	Residui da riportare		Accertamenti
CATEGORIA 1 - ALIENAZIONE DI BENI PATRIMONIALI						
	Rs	964.856,65	0,00	622.116,56	622.116,56	-342.740,09
	Cp	0,00	197.163,48	0,00	197.163,48	197.163,48
	Cs	964.856,65	197.163,48			
	T			622.116,56	819.280,04	
CATEGORIA 2 - TRASFERIMENTI DI CAPITALE DALLO STATO						
	Rs	0,00	0,00	0,00	0,00	0,00
	Cp	2.800,00	4.657,14	0,00	4.657,14	1.857,14
	Cs	2.800,00	4.657,14			
	T			0,00	4.657,14	
CATEGORIA 3 - TRASFERIMENTI DI CAPITALE DALLA REGIONE						
	Rs	4.014.238,22	1.310.275,48	2.703.962,74	4.014.238,22	0,00
	Cp	78.671,00	78.670,50	0,00	78.670,50	-0,50
	Cs	4.092.909,22	1.388.945,98			
	T			2.703.962,74	4.092.908,72	
CATEGORIA 4 - TRASFERIMENTI DI CAPITALE DA ALTRI ENTI DEL SETTORE PUBBLICO						
	Rs	793.000,00	150.000,00	550.000,00	700.000,00	-93.000,00
	Cp	0,00	0,00	0,00	0,00	0,00
	Cs	793.000,00	150.000,00			
	T			550.000,00	700.000,00	
CATEGORIA 5 - TRASFERIMENTI DI CAPITALE DA ALTRI SOGGETTI						
	Rs	487.072,23	4.351,69	440.503,60	444.855,29	-42.216,94
	Cp	2.969.000,00	2.808.659,60	1.923,64	2.810.583,24	-158.416,76
	Cs	3.456.072,23	2.813.011,29			
	T			442.427,24	3.255.438,53	
CATEGORIA 6 - RISCOSSIONE DI CREDITI						
	Rs	1.746.610,81	0,00	1.746.610,81	1.746.610,81	0,00
	Cp	0,00	0,00	0,00	0,00	0,00
	Cs	1.746.610,81	0,00			
	T			1.746.610,81	1.746.610,81	
TITOLO 4 - ENTRATE DERIVANTI DA ALIENAZIONI, DA TRASFERIMENTI DI CAPITALE E DA RISCOSSIONI DI CREDITI						
	Rs	8.005.777,91	1.464.627,17	6.063.193,71	7.527.820,88	-477.957,03
	Cp	3.050.471,00	3.089.150,72	1.923,64	3.091.074,36	40.603,36
	T	11.056.248,91	4.553.777,89			
				6.065.117,35	10.618.895,24	

Codice	Descrizione	Stanziam. definitivi di Bilancio	Riscossioni	Determinazioni del Consiglio Residui da riportare	Accertamenti	Maggiori/Minori Entrate
Titolo 5 - Entrate derivanti da accensioni di prestiti						
Categoria 3 - Assunzione di mutui e prestiti						
5030870	ASSUNZIONE DI MUTUI PER OPERE PUBBLICHE	Rs 121.243,05	0,00	79.500,94	79.500,94	-41.742,11
		Cp 0,00	0,00	1.183,14	1.183,14	1.183,14
		T 121.243,05	0,00	80.684,08	80.684,08	
<hr/>						
CATEGORIA 3 - ASSUNZIONE DI MUTUI E PRESTITI		Rs 121.243,05	0,00	79.500,94	79.500,94	-41.742,11
		Cp 0,00	0,00	1.183,14	1.183,14	1.183,14
		T 121.243,05	0,00	80.684,08	80.684,08	
<hr/>						
CATEGORIA 3 - ASSUNZIONE DI MUTUI E PRESTITI		Rs 121.243,05	0,00	79.500,94	79.500,94	-41.742,11
		Cp 0,00	0,00	1.183,14	1.183,14	1.183,14
		Cs 121.243,05	0,00			
		T		80.684,08	80.684,08	
<hr/>						
TITOLO 5 - ENTRATE DERIVANTI DA ACCENSIONI DI PRESTITI		Rs 121.243,05	0,00	79.500,94	79.500,94	-41.742,11
		Cp 0,00	0,00	1.183,14	1.183,14	1.183,14
		T 121.243,05	0,00	80.684,08	80.684,08	
<hr/>						
Titolo 6 - Entrate da servizi per conto di terzi						
6010000	RITENUTE PREVIDENZIALI ED ASSISTENZIALI AL PERSONALE	Rs 0,00	0,00	0,00	0,00	0,00
		Cp 250.000,00	223.183,39	0,00	223.183,39	-26.816,61
		T 250.000,00	223.183,39	0,00	223.183,39	
<hr/>						
6020000	RITENUTE ERARIALI	Rs 21.007,20	21.007,20	0,00	21.007,20	0,00
		Cp 700.000,00	531.895,33	40,54	531.935,87	-168.064,13
		T 721.007,20	552.902,53	40,54	552.943,07	

Codice	Descrizione	Stanziam. definitivi di Bilancio	Determinazioni del Consiglio		Maggiori/Minori Entrate		
			Riscossioni	Residui da riportare		Accertamenti	
6030000	ALTRE RITENUTE AL PERSONALE PER CONTO TERZI	Rs	0,00	0,00	0,00	0,00	
		Cp	35.000,00	27.359,26	0,00	27.359,26	-7.640,74
		T	35.000,00	27.359,26	0,00	27.359,26	
6040000	DEPOSITI CAUZIONALI	Rs	6.400,22	0,00	3.349,02	3.349,02	-3.051,20
		Cp	25.000,00	18.874,98	1.724,00	20.598,98	-4.401,02
		T	31.400,22	18.874,98	5.073,02	23.948,00	
6050000	RIMBORSO SPESE PER SERVIZI PER CONTO TERZI	Rs	2.190.323,33	323.622,72	1.815.666,41	2.139.289,13	-51.034,20
		Cp	432.000,00	107.670,17	299.364,74	407.034,91	-24.965,09
		T	2.622.323,33	431.292,89	2.115.031,15	2.546.324,04	
6060000	RIMBORSO ANTICIPAZIONE DI FONDI PER IL SERVIZIO ECONOMATO	Rs	0,00	0,00	0,00	0,00	0,00
		Cp	48.000,00	36.000,00	12.000,00	48.000,00	0,00
		T	48.000,00	36.000,00	12.000,00	48.000,00	
TITOLO 6 - ENTRATE DA SERVIZI PER CONTO DI TERZI		Rs	2.217.730,75	344.629,92	1.819.015,43	2.163.645,35	-54.085,40
		Cp	1.490.000,00	944.983,13	313.129,28	1.258.112,41	-231.887,59
		T	3.707.730,75	1.289.613,05	2.132.144,71	3.421.757,76	

Codice	Descrizione	Stanziam. definitivi di Bilancio	Determinazioni del Consiglio		Maggiori/Minori Entrate	
			Riscossioni	Residui da riportare		Accertamenti
TITOLO 1 - ENTRATE TRIBUTARIE						
	<i>Rs</i>	779.914,73	65.063,59	246.015,66	311.079,25	-468.835,48
	<i>Cp</i>	6.337.953,00	5.990.738,48	508.491,90	6.499.230,38	161.277,38
	<i>Cs</i>	7.117.867,73	6.055.802,07			
	<i>T</i>			754.507,56	6.810.309,63	
TITOLO 2 - ENTRATE DERIVANTI DA CONTRIBUTI E TRASFERIMENTI CORRENTI DELLO STATO, DELLA REGIONE E DI ALTRI ENTI DEL SETTORE PUBBLICO ANCHE IN RAPPORTO ALL'ESERCIZIO DI FUNZIONI DELEGATE DALLA REGIONE						
	<i>Rs</i>	378.170,66	339.671,57	0,00	339.671,57	-38.499,09
	<i>Cp</i>	1.477.078,00	970.689,34	389.829,91	1.360.519,25	-116.558,75
	<i>Cs</i>	1.855.248,66	1.310.360,91			
	<i>T</i>			389.829,91	1.700.190,82	
TITOLO 3 - ENTRATE EXTRATRIBUTARIE						
	<i>Rs</i>	3.222.193,92	1.118.980,20	1.590.642,05	2.709.622,25	-512.571,67
	<i>Cp</i>	3.288.294,60	1.651.282,52	1.803.717,48	3.455.000,00	166.705,40
	<i>Cs</i>	6.510.488,52	2.770.262,72			
	<i>T</i>			3.394.359,53	6.164.622,25	
TITOLO 4 - ENTRATE DERIVANTI DA ALIENAZIONI, DA TRASFERIMENTI DI CAPITALE E DA RISCOSSIONI DI CREDITI						
	<i>Rs</i>	8.005.777,91	1.464.627,17	6.063.193,71	7.527.820,88	-477.957,03
	<i>Cp</i>	3.050.471,00	3.089.150,72	1.923,64	3.091.074,36	40.603,36
	<i>Cs</i>	11.056.248,91	4.553.777,89			
	<i>T</i>			6.065.117,35	10.618.895,24	
TITOLO 5 - ENTRATE DERIVANTI DA ACCENSIONI DI PRESTITI						
	<i>Rs</i>	121.243,05	0,00	79.500,94	79.500,94	-41.742,11
	<i>Cp</i>	0,00	0,00	1.183,14	1.183,14	1.183,14
	<i>Cs</i>	121.243,05	0,00			
	<i>T</i>			80.684,08	80.684,08	
TITOLO 6 - ENTRATE DA SERVIZI PER CONTO DI TERZI						
	<i>Rs</i>	2.217.730,75	344.629,92	1.819.015,43	2.163.645,35	-54.085,40
	<i>Cp</i>	1.490.000,00	944.983,13	313.129,28	1.258.112,41	-231.887,59
	<i>Cs</i>	3.707.730,75	1.289.613,05			
	<i>T</i>			2.132.144,71	3.421.757,76	

Codice	Descrizione	Stanziam. definitivi di Bilancio	Determinazioni del Consiglio			Maggiori/Minori Entrate
			Riscossioni	Residui da riportare	Accertamenti	
AVANZO DI AMMINISTRAZIONE	Rs	0,00	0,00	0,00	0,00	0,00
	Cp	780.907,40	0,00	0,00	0,00	-780.907,40
	Cs	0,00	0,00			
	T			0,00	0,00	
FONDO DI CASSA	Rs	0,00	0,00	0,00	0,00	0,00
	Cp	0,00	0,00	0,00	0,00	0,00
	Cs	4.651.885,97	0,00			
	T			0,00	0,00	
TOTALE GENERALE ENTRATE	Rs	14.725.031,02	3.332.972,45	9.798.367,79	13.131.340,24	-1.593.690,78
	Cp	16.424.704,00	12.646.844,19	3.018.275,35	15.665.119,54	-759.584,46
	Cs	35.020.713,59	15.979.816,64			
	T			12.816.643,14	28.796.459,78	

Codice	Descrizione	Stanziam. definitivi di Bilancio	Pagamenti	Residui da riportare	Impegni	Minori Spese
SPESE						
Titolo 1 - Spese Correnti						
Funzione 1 - Funzioni generali di amministrazione, di gestione e di controllo						
Servizio 1 - Organi istituzionali, partecipazione e decentramento						
1010103	PRESTAZIONE DI SERVIZI	Rs 16.767,28	13.668,64	3.098,64	16.767,28	0,00
		Cp 153.500,00	141.869,67	3.927,21	145.796,88	-7.703,12
		T 170.267,28	155.538,31	7.025,85	162.564,16	
SERVIZIO 1 - ORGANI ISTITUZIONALI, PARTECIPAZIONE E DECENTRAMENTO		Rs 16.767,28	13.668,64	3.098,64	16.767,28	0,00
		Cp 153.500,00	141.869,67	3.927,21	145.796,88	-7.703,12
		T 170.267,28	155.538,31	7.025,85	162.564,16	
Servizio 2 - Segreteria generale, personale, organizzazione e programmazione						
1010201	PERSONALE	Rs 185.217,18	167.242,21	17.894,38	185.136,59	-80,59
		Cp 803.348,26	584.818,61	203.664,92	788.483,53	-14.864,73
		T 988.565,44	752.060,82	221.559,30	973.620,12	
1010202	ACQUISTO DI BENI DI CONSUMO E/O DI MATERIE PRIME	Rs 13.190,38	13.158,30	0,00	13.158,30	-32,08
		Cp 33.500,00	16.282,84	11.289,46	27.572,30	-5.927,70
		T 46.690,38	29.441,14	11.289,46	40.730,60	
1010203	PRESTAZIONE DI SERVIZI	Rs 249.325,26	74.251,41	158.719,42	232.970,83	-16.354,43
		Cp 330.300,00	235.422,13	65.581,02	301.003,15	-29.296,85
		T 579.625,26	309.673,54	224.300,44	533.973,98	

Codice	Descrizione	Stanziamen- ti definitivi di Bilancio	Determinazioni del Consiglio		Minori Spese		
			Pagamenti	Residui da riportare		Impegni	
1010205	TRASFERIMENTI	Rs	1.463,19	1.463,19	0,00	1.463,19	0,00
		Cp	28.726,00	22.896,39	236,38	23.132,77	-5.593,23
		T	30.189,19	24.359,58	236,38	24.595,96	
1010207	IMPOSTE E TASSE	Rs	17.928,02	12.289,16	261,68	12.550,84	-5.377,18
		Cp	52.122,00	37.238,93	14.197,22	51.436,15	-685,85
		T	70.050,02	49.528,09	14.458,90	63.986,99	
1010208	ONERI STRAORDINARI DELLA GESTIONE CORRENTE	Rs	101.000,00	4.616,03	96.383,97	101.000,00	0,00
		Cp	0,00	0,00	0,00	0,00	0,00
		T	101.000,00	4.616,03	96.383,97	101.000,00	
SERVIZIO 2 - SEGRETERIA GENERALE, PERSONALE, ORGANIZZAZIONE E PROGRAMMAZIONE		Rs	568.124,03	273.020,30	273.259,45	546.279,75	-21.844,28
		Cp	1.247.996,26	896.658,90	294.969,00	1.191.627,90	-56.368,36
		T	1.816.120,29	1.169.679,20	568.228,45	1.737.907,65	
Servizio 3 - Gestione economica, finanziaria, provveditorato e controllo di gestione							
1010301	PERSONALE	Rs	14.920,09	14.765,60	154,49	14.920,09	0,00
		Cp	289.907,26	273.517,56	15.750,00	289.267,56	-639,70
		T	304.827,35	288.283,16	15.904,49	304.187,65	
1010302	ACQUISTO DI BENI DI CONSUMO E/O DI MATERIE PRIME	Rs	17.410,85	8.798,19	994,07	9.792,26	-7.618,59
		Cp	63.000,00	47.025,36	11.407,29	58.432,65	-4.567,35
		T	80.410,85	55.823,55	12.401,36	68.224,91	
1010303	PRESTAZIONE DI SERVIZI	Rs	94.569,19	69.786,99	9.024,43	78.811,42	-15.757,77
		Cp	351.287,00	275.501,05	67.722,27	343.223,32	-8.063,68
		T	445.856,19	345.288,04	76.746,70	422.034,74	
1010304	UTILIZZO DI BENI DI TERZI	Rs	0,00	0,00	0,00	0,00	0,00
		Cp	3.200,00	3.157,84	0,00	3.157,84	-42,16
		T	3.200,00	3.157,84	0,00	3.157,84	

Codice	Descrizione	Stanziam. definitivi di Bilancio	Determinazioni del Consiglio		Minori Spese		
			Pagamenti	Residui da riportare		Impegni	
1010305	TRASFERIMENTI	Rs	917,24	0,00	757,24	757,24	-160,00
		Cp	11.000,00	4.776,03	5.705,00	10.481,03	-518,97
		T	11.917,24	4.776,03	6.462,24	11.238,27	
1010307	IMPOSTE E TASSE	Rs	4.900,68	4.840,50	0,00	4.840,50	-60,18
		Cp	52.535,00	45.803,42	1.095,13	46.898,55	-5.636,45
		T	57.435,68	50.643,92	1.095,13	51.739,05	
1010309	AMMORTAMENTI DI ESERCIZIO	Rs	0,00	0,00	0,00	0,00	0,00
		Cp	5.000,00	0,00	0,00	0,00	-5.000,00
		T	5.000,00	0,00	0,00	0,00	
1010310	FONDO SVALUTAZIONE CREDITI	Rs	0,00	0,00	0,00	0,00	0,00
		Cp	100.000,00	0,00	0,00	0,00	-100.000,00
		T	100.000,00	0,00	0,00	0,00	
1010311	FONDO DI RISERVA	Rs	0,00	0,00	0,00	0,00	0,00
		Cp	100.000,00	0,00	0,00	0,00	-100.000,00
		T	100.000,00	0,00	0,00	0,00	
SERVIZIO 3 - GESTIONE ECONOMICA, FINANZIARIA, PROVVEDITORATO E CONTROLLO DI GESTIONE		Rs	132.718,05	98.191,28	10.930,23	109.121,51	-23.596,54
		Cp	975.929,26	649.781,26	101.679,69	751.460,95	-224.468,31
		T	1.108.647,31	747.972,54	112.609,92	860.582,46	
Servizio 4 - Gestione delle Entrate tributarie e servizi fiscali							
1010401	PERSONALE	Rs	0,00	0,00	0,00	0,00	0,00
		Cp	134.207,00	133.910,60	59,46	133.970,06	-236,94
		T	134.207,00	133.910,60	59,46	133.970,06	
1010403	PRESTAZIONE DI SERVIZI	Rs	14.669,97	559,08	14.110,89	14.669,97	0,00
		Cp	106.000,00	60.305,31	45.694,69	106.000,00	0,00
		T	120.669,97	60.864,39	59.805,58	120.669,97	

Codice	Descrizione	Stanziamen- ti definitivi di Bilancio	Determinazioni del Consiglio			Minori Spese	
			Pagamenti	Residui da riportare	Impegni		
1010405	TRASFERIMENTI	Rs	2.943,07	0,00	2.943,07	2.943,07	0,00
		Cp	16.600,00	16.508,00	0,00	16.508,00	-92,00
		T	19.543,07	16.508,00	2.943,07	19.451,07	
1010407	IMPOSTE E TASSE	Rs	0,00	0,00	0,00	0,00	0,00
		Cp	7.912,00	7.889,32	0,00	7.889,32	-22,68
		T	7.912,00	7.889,32	0,00	7.889,32	
SERVIZIO 4 - GESTIONE DELLE ENTRATE TRIBUTARIE E SERVIZI FISCALI		Rs	17.613,04	559,08	17.053,96	17.613,04	0,00
		Cp	264.719,00	218.613,23	45.754,15	264.367,38	-351,62
		T	282.332,04	219.172,31	62.808,11	281.980,42	
Servizio 5 - Gestione dei beni demaniali e patrimoniali							
1010501	PERSONALE	Rs	0,00	0,00	0,00	0,00	0,00
		Cp	57.897,94	57.714,26	24,91	57.739,17	-158,77
		T	57.897,94	57.714,26	24,91	57.739,17	
1010502	ACQUISTO DI BENI DI CONSUMO E/O DI MATERIE PRIME	Rs	5.917,26	5.876,63	0,00	5.876,63	-40,63
		Cp	17.500,00	9.656,20	3.899,92	13.556,12	-3.943,88
		T	23.417,26	15.532,83	3.899,92	19.432,75	
1010503	PRESTAZIONE DI SERVIZI	Rs	112.011,13	100.915,28	6.888,09	107.803,37	-4.207,76
		Cp	481.759,00	338.478,96	132.216,60	470.695,56	-11.063,44
		T	593.770,13	439.394,24	139.104,69	578.498,93	
1010506	INTERESSI PASSIVI E ONERI FINANZIARI DIVERSI	Rs	0,00	0,00	0,00	0,00	0,00
		Cp	30.756,00	30.755,62	0,00	30.755,62	-0,38
		T	30.756,00	30.755,62	0,00	30.755,62	
1010507	IMPOSTE E TASSE	Rs	0,00	0,00	0,00	0,00	0,00
		Cp	3.750,00	3.674,02	0,00	3.674,02	-75,98
		T	3.750,00	3.674,02	0,00	3.674,02	

Codice	Descrizione	Stanziam. definitivi di Bilancio	Determinazioni del Consiglio			Minori Spese	
			Pagamenti	Residui da riportare	Impegni		
SERVIZIO 5 - GESTIONE DEI BENI DEMANIALI E PATRIMONIALI		<i>Rs</i>	117.928,39	106.791,91	6.888,09	113.680,00	-4.248,39
		<i>Cp</i>	591.662,94	440.279,06	136.141,43	576.420,49	-15.242,45
		<i>T</i>	709.591,33	547.070,97	143.029,52	690.100,49	

Servizio 6 - Ufficio tecnico

1010601	PERSONALE	<i>Rs</i>	16.442,53	15.656,38	371,66	16.028,04	-414,49
		<i>Cp</i>	263.166,24	246.559,50	15.975,50	262.535,00	-631,24
		<i>T</i>	279.608,77	262.215,88	16.347,16	278.563,04	
1010603	PRESTAZIONE DI SERVIZI	<i>Rs</i>	9.420,98	7.391,05	634,00	8.025,05	-1.395,93
		<i>Cp</i>	71.000,00	51.743,71	6.583,48	58.327,19	-12.672,81
		<i>T</i>	80.420,98	59.134,76	7.217,48	66.352,24	
1010607	IMPOSTE E TASSE	<i>Rs</i>	1.088,09	1.074,87	0,00	1.074,87	-13,22
		<i>Cp</i>	17.529,00	16.323,25	1.080,00	17.403,25	-125,75
		<i>T</i>	18.617,09	17.398,12	1.080,00	18.478,12	
SERVIZIO 6 - UFFICIO TECNICO		<i>Rs</i>	26.951,60	24.122,30	1.005,66	25.127,96	-1.823,64
		<i>Cp</i>	351.695,24	314.626,46	23.638,98	338.265,44	-13.429,80
		<i>T</i>	378.646,84	338.748,76	24.644,64	363.393,40	

Servizio 7 - Anagrafe, Stato Civile, Elettorale, Leva e Servizio statistico

1010701	PERSONALE	<i>Rs</i>	0,00	0,00	0,00	0,00	0,00
		<i>Cp</i>	155.929,30	155.672,28	0,00	155.672,28	-257,02
		<i>T</i>	155.929,30	155.672,28	0,00	155.672,28	
1010703	PRESTAZIONE DI SERVIZI	<i>Rs</i>	1.289,61	496,44	404,80	901,24	-388,37
		<i>Cp</i>	2.000,00	0,00	1.079,00	1.079,00	-921,00
		<i>T</i>	3.289,61	496,44	1.483,80	1.980,24	

Titolo 1 - Spese Correnti
 Funzione 1 - Funzioni generali di amministrazione, di gestione e di controllo
 Servizio 7 - Anagrafe, Stato Civile, Elettorale, Leva e Servizio statistico

Codice	Descrizione	Stanziam. definitivi di Bilancio	Determinazioni del Consiglio		Minori Spese			
			Pagamenti	Residui da riportare		Impegni		
1010707	IMPOSTE E TASSE	<i>Rs</i>	0,00	0,00	0,00	0,00	0,00	
		<i>Cp</i>	10.363,00	10.244,77	0,00	10.244,77		-118,23
		<i>T</i>	10.363,00	10.244,77	0,00	10.244,77		
SERVIZIO 7 - ANAGRAFE, STATO CIVILE, ELETTORALE, LEVA E SERVIZIO STATISTICO		<i>Rs</i>	1.289,61	496,44	404,80	901,24		-388,37
		<i>Cp</i>	168.292,30	165.917,05	1.079,00	166.996,05		-1.296,25
		<i>T</i>	169.581,91	166.413,49	1.483,80	167.897,29		

Codice	Descrizione	Stanziamen- ti definitivi di Bilancio	Determinazioni del Consiglio		Minori Spese	
			Pagamenti	Residui da riportare		Impegni
SERVIZIO 1 - ORGANI ISTITUZIONALI, PARTECIPAZIONE E DECENTRAMENTO	Rs	16.767,28	13.668,64	3.098,64	16.767,28	0,00
	Cp	153.500,00	141.869,67	3.927,21	145.796,88	-7.703,12
	Cs	170.267,28	155.538,31			
	T			7.025,85	162.564,16	
SERVIZIO 2 - SEGRETERIA GENERALE, PERSONALE, ORGANIZZAZIONE E PROGRAMMAZIONE	Rs	568.124,03	273.020,30	273.259,45	546.279,75	-21.844,28
	Cp	1.247.996,26	896.658,90	294.969,00	1.191.627,90	-56.368,36
	Cs	1.816.120,29	1.169.679,20			
	T			568.228,45	1.737.907,65	
SERVIZIO 3 - GESTIONE ECONOMICA, FINANZIARIA, PROVVEDITORATO E CONTROLLO DI GESTIONE	Rs	132.718,05	98.191,28	10.930,23	109.121,51	-23.596,54
	Cp	975.929,26	649.781,26	101.679,69	751.460,95	-224.468,31
	Cs	1.108.647,31	747.972,54			
	T			112.609,92	860.582,46	
SERVIZIO 4 - GESTIONE DELLE ENTRATE TRIBUTARIE E SERVIZI FISCALI	Rs	17.613,04	559,08	17.053,96	17.613,04	0,00
	Cp	264.719,00	218.613,23	45.754,15	264.367,38	-351,62
	Cs	282.332,04	219.172,31			
	T			62.808,11	281.980,42	
SERVIZIO 5 - GESTIONE DEI BENI DEMANIALI E PATRIMONIALI	Rs	117.928,39	106.791,91	6.888,09	113.680,00	-4.248,39
	Cp	591.662,94	440.279,06	136.141,43	576.420,49	-15.242,45
	Cs	709.591,33	547.070,97			
	T			143.029,52	690.100,49	
SERVIZIO 6 - UFFICIO TECNICO	Rs	26.951,60	24.122,30	1.005,66	25.127,96	-1.823,64
	Cp	351.695,24	314.626,46	23.638,98	338.265,44	-13.429,80
	Cs	378.646,84	338.748,76			
	T			24.644,64	363.393,40	
SERVIZIO 7 - ANAGRAFE, STATO CIVILE, ELETTORALE, LEVA E SERVIZIO STATISTICO	Rs	1.289,61	496,44	404,80	901,24	-388,37
	Cp	168.292,30	165.917,05	1.079,00	166.996,05	-1.296,25
	Cs	169.581,91	166.413,49			
	T			1.483,80	167.897,29	

Codice	Descrizione		Stanziam. definitivi di Bilancio		Determinazioni del Consiglio		Minori Spese
				Pagamenti	Residui da riportare	Impegni	
FUNZIONE 1 - FUNZIONI GENERALI DI AMMINISTRAZIONE, DI GESTIONE E DI CONTROLLO		<i>Rs</i>	881.392,00	516.849,95	312.640,83	829.490,78	-51.901,22
		<i>Cp</i>	3.753.795,00	2.827.745,63	607.189,46	3.434.935,09	-318.859,91
		<i>T</i>	4.635.187,00	3.344.595,58	919.830,29	4.264.425,87	

Funzione 2 - Funzioni relative alla Giustizia

Servizio 1 - Uffici giudiziari

1020103	PRESTAZIONE DI SERVIZI	<i>Rs</i>	7.968,58	7.216,44	0,00	7.216,44	-752,14
		<i>Cp</i>	21.000,00	15.766,12	4.538,30	20.304,42	-695,58
		<i>T</i>	28.968,58	22.982,56	4.538,30	27.520,86	

SERVIZIO 1 - UFFICI GIUDIZIARI		<i>Rs</i>	7.968,58	7.216,44	0,00	7.216,44	-752,14
		<i>Cp</i>	21.000,00	15.766,12	4.538,30	20.304,42	-695,58
		<i>T</i>	28.968,58	22.982,56	4.538,30	27.520,86	

SERVIZIO 1 - UFFICI GIUDIZIARI		<i>Rs</i>	7.968,58	7.216,44	0,00	7.216,44	-752,14
		<i>Cp</i>	21.000,00	15.766,12	4.538,30	20.304,42	-695,58
		<i>Cs</i>	28.968,58	22.982,56			
		<i>T</i>			4.538,30	27.520,86	

FUNZIONE 2 - FUNZIONI RELATIVE ALLA GIUSTIZIA		<i>Rs</i>	7.968,58	7.216,44	0,00	7.216,44	-752,14
		<i>Cp</i>	21.000,00	15.766,12	4.538,30	20.304,42	-695,58
		<i>T</i>	28.968,58	22.982,56	4.538,30	27.520,86	

Funzione 3 - Funzioni di Polizia locale

Servizio 1 - Polizia municipale

1030101	PERSONALE	<i>Rs</i>	94.398,28	31.967,39	55.700,00	87.667,39	-6.730,89
		<i>Cp</i>	411.990,80	382.587,85	28.429,72	411.017,57	-973,23
		<i>T</i>	506.389,08	414.555,24	84.129,72	498.684,96	

Codice	Descrizione	Stanziam. definitivi di Bilancio	Determinazioni del Consiglio			Minori Spese	
			Pagamenti	Residui da riportare	Impegni		
1030102	ACQUISTO DI BENI DI CONSUMO E/O DI MATERIE PRIME	Rs	3.303,21	3.303,21	0,00	3.303,21	0,00
		Cp	14.500,00	5.970,43	2.588,09	8.558,52	-5.941,48
		T	17.803,21	9.273,64	2.588,09	11.861,73	
1030103	PRESTAZIONE DI SERVIZI	Rs	32.916,72	32.478,56	0,00	32.478,56	-438,16
		Cp	207.500,00	142.902,37	42.890,70	185.793,07	-21.706,93
		T	240.416,72	175.380,93	42.890,70	218.271,63	
1030107	IMPOSTE E TASSE	Rs	1.179,84	276,32	97,60	373,92	-805,92
		Cp	26.229,00	25.204,97	861,69	26.066,66	-162,34
		T	27.408,84	25.481,29	959,29	26.440,58	
SERVIZIO 1 - POLIZIA MUNICIPALE		Rs	131.798,05	68.025,48	55.797,60	123.823,08	-7.974,97
		Cp	660.219,80	556.665,62	74.770,20	631.435,82	-28.783,98
		T	792.017,85	624.691,10	130.567,80	755.258,90	
SERVIZIO 1 - POLIZIA MUNICIPALE		Rs	131.798,05	68.025,48	55.797,60	123.823,08	-7.974,97
		Cp	660.219,80	556.665,62	74.770,20	631.435,82	-28.783,98
		Cs	792.017,85	624.691,10			
		T			130.567,80	755.258,90	
FUNZIONE 3 - FUNZIONI DI POLIZIA LOCALE		Rs	131.798,05	68.025,48	55.797,60	123.823,08	-7.974,97
		Cp	660.219,80	556.665,62	74.770,20	631.435,82	-28.783,98
		T	792.017,85	624.691,10	130.567,80	755.258,90	

Funzione 4 - Funzioni di Istruzione pubblica

Servizio 1 - Scuola Materna

1040103	PRESTAZIONE DI SERVIZI	Rs	23.865,53	23.195,55	669,98	23.865,53	0,00
		Cp	132.000,00	101.400,02	29.812,10	131.212,12	-787,88
		T	155.865,53	124.595,57	30.482,08	155.077,65	

Codice	Descrizione	Stanziamen- ti definitivi di Bilancio	Determinazioni del Consiglio		Minori Spese		
			Pagamenti	Residui da riportare		Impegni	
1040105	TRASFERIMENTI	Rs	59.000,00	59.000,00	0,00	59.000,00	0,00
		Cp	61.000,00	0,00	59.000,00	59.000,00	-2.000,00
		T	120.000,00	59.000,00	59.000,00	118.000,00	
1040106	INTERESSI PASSIVI E ONERI FINANZIARI DIVERSI	Rs	0,00	0,00	0,00	0,00	0,00
		Cp	17.488,00	17.487,61	0,00	17.487,61	-0,39
		T	17.488,00	17.487,61	0,00	17.487,61	
SERVIZIO 1 - SCUOLA MATERNA		Rs	82.865,53	82.195,55	669,98	82.865,53	0,00
		Cp	210.488,00	118.887,63	88.812,10	207.699,73	-2.788,27
		T	293.353,53	201.083,18	89.482,08	290.565,26	
Servizio 2 - Istruzione elementare							
1040203	PRESTAZIONE DI SERVIZI	Rs	35.789,19	34.866,81	678,77	35.545,58	-243,61
		Cp	133.500,00	94.386,84	39.113,16	133.500,00	0,00
		T	169.289,19	129.253,65	39.791,93	169.045,58	
1040205	TRASFERIMENTI	Rs	1.418,76	1.317,76	0,00	1.317,76	-101,00
		Cp	40.000,00	27.668,46	331,54	28.000,00	-12.000,00
		T	41.418,76	28.986,22	331,54	29.317,76	
SERVIZIO 2 - ISTRUZIONE ELEMENTARE		Rs	37.207,95	36.184,57	678,77	36.863,34	-344,61
		Cp	173.500,00	122.055,30	39.444,70	161.500,00	-12.000,00
		T	210.707,95	158.239,87	40.123,47	198.363,34	
Servizio 3 - Istruzione media							
1040303	PRESTAZIONE DI SERVIZI	Rs	22.998,18	15.998,18	7.000,00	22.998,18	0,00
		Cp	57.850,00	33.637,96	16.556,05	50.194,01	-7.655,99
		T	80.848,18	49.636,14	23.556,05	73.192,19	

Codice	Descrizione	Stanziam. definitivi di Bilancio	Determinazioni del Consiglio		Minori Spese		
			Pagamenti	Residui da riportare		Impegni	
SERVIZIO 3 - ISTRUZIONE MEDIA							
		Rs	22.998,18	15.998,18	7.000,00	22.998,18	0,00
		Cp	57.850,00	33.637,96	16.556,05	50.194,01	-7.655,99
		T	80.848,18	49.636,14	23.556,05	73.192,19	
Servizio 4 - Istruzione secondaria superiore							
1040403	PRESTAZIONE DI SERVIZI	Rs	29.438,40	29.438,40	0,00	29.438,40	0,00
		Cp	82.500,00	52.934,23	29.560,66	82.494,89	-5,11
		T	111.938,40	82.372,63	29.560,66	111.933,29	
1040405	TRASFERIMENTI	Rs	39.612,68	0,00	0,00	0,00	-39.612,68
		Cp	0,00	0,00	0,00	0,00	0,00
		T	39.612,68	0,00	0,00	0,00	
SERVIZIO 4 - ISTRUZIONE SECONDARIA SUPERIORE							
		Rs	69.051,08	29.438,40	0,00	29.438,40	-39.612,68
		Cp	82.500,00	52.934,23	29.560,66	82.494,89	-5,11
		T	151.551,08	82.372,63	29.560,66	111.933,29	
Servizio 5 - Assistenza scolastica, trasporto, refezione e altri servizi							
1040501	PERSONALE	Rs	3.856,59	3.826,76	0,00	3.826,76	-29,83
		Cp	182.602,06	182.058,82	0,00	182.058,82	-543,24
		T	186.458,65	185.885,58	0,00	185.885,58	
1040502	ACQUISTO DI BENI DI CONSUMO E/O DI MATERIE PRIME	Rs	5.192,18	5.192,18	0,00	5.192,18	0,00
		Cp	28.000,00	16.488,91	9.549,12	26.038,03	-1.961,97
		T	33.192,18	21.681,09	9.549,12	31.230,21	
1040503	PRESTAZIONE DI SERVIZI	Rs	140.711,82	128.847,71	0,00	128.847,71	-11.864,11
		Cp	597.250,00	322.829,90	254.079,93	576.909,83	-20.340,17
		T	737.961,82	451.677,61	254.079,93	705.757,54	

Titolo 1 - Spese Correnti
 Funzione 4 - Funzioni di Istruzione pubblica
 Servizio 5 - Assistenza scolastica, trasporto, refezione e altri servizi

Codice	Descrizione	Stanziam. definitivi di Bilancio	Determinazioni del Consiglio		Minori Spese			
			Pagamenti	Residui da riportare		Impegni		
1040505	TRASFERIMENTI	Rs	30.678,00	30.678,00	0,00	30.678,00	0,00	
		Cp	129.000,00	116.170,00	12.830,00	129.000,00		0,00
		T	159.678,00	146.848,00	12.830,00	159.678,00		
1040507	IMPOSTE E TASSE	Rs	263,50	262,75	0,00	262,75		-0,75
		Cp	4.899,00	4.845,64	0,00	4.845,64		-53,36
		T	5.162,50	5.108,39	0,00	5.108,39		
SERVIZIO 5 - ASSISTENZA SCOLASTICA, TRASPORTO, REFEZIONE E ALTRI SERVIZI		Rs	180.702,09	168.807,40	0,00	168.807,40		-11.894,69
		Cp	941.751,06	642.393,27	276.459,05	918.852,32		-22.898,74
		T	1.122.453,15	811.200,67	276.459,05	1.087.659,72		

Codice	Descrizione	Stanziam. definitivi di Bilancio	Determinazioni del Consiglio		Minori Spese	
			Pagamenti	Residui da riportare		Impegni
SERVIZIO 1 - SCUOLA MATERNA	Rs	82.865,53	82.195,55	669,98	82.865,53	0,00
	Cp	210.488,00	118.887,63	88.812,10	207.699,73	-2.788,27
	Cs	293.353,53	201.083,18			
	T			89.482,08	290.565,26	
SERVIZIO 2 - ISTRUZIONE ELEMENTARE	Rs	37.207,95	36.184,57	678,77	36.863,34	-344,61
	Cp	173.500,00	122.055,30	39.444,70	161.500,00	-12.000,00
	Cs	210.707,95	158.239,87			
	T			40.123,47	198.363,34	
SERVIZIO 3 - ISTRUZIONE MEDIA	Rs	22.998,18	15.998,18	7.000,00	22.998,18	0,00
	Cp	57.850,00	33.637,96	16.556,05	50.194,01	-7.655,99
	Cs	80.848,18	49.636,14			
	T			23.556,05	73.192,19	
SERVIZIO 4 - ISTRUZIONE SECONDARIA SUPERIORE	Rs	69.051,08	29.438,40	0,00	29.438,40	-39.612,68
	Cp	82.500,00	52.934,23	29.560,66	82.494,89	-5,11
	Cs	151.551,08	82.372,63			
	T			29.560,66	111.933,29	
SERVIZIO 5 - ASSISTENZA SCOLASTICA, TRASPORTO, REFEZIONE E ALTRI SERVIZI	Rs	180.702,09	168.807,40	0,00	168.807,40	-11.894,69
	Cp	941.751,06	642.393,27	276.459,05	918.852,32	-22.898,74
	Cs	1.122.453,15	811.200,67			
	T			276.459,05	1.087.659,72	
FUNZIONE 4 - FUNZIONI DI ISTRUZIONE PUBBLICA	Rs	392.824,83	332.624,10	8.348,75	340.972,85	-51.851,98
	Cp	1.466.089,06	969.908,39	450.832,56	1.420.740,95	-45.348,11
	T	1.858.913,89	1.302.532,49	459.181,31	1.761.713,80	

Funzione 5 - Funzioni relative alla Cultura e ai beni culturali

Servizio 1 - Biblioteche, Musei e Pinacoteche

Codice	Descrizione	Stanziam. definitivi di Bilancio	Determinazioni del Consiglio			Minori Spese	
			Pagamenti	Residui da riportare	Impegni		
1050101	PERSONALE	Rs	0,00	0,00	0,00	0,00	
		Cp	57.352,06	57.258,33	23,11	57.281,44	-70,62
		T	57.352,06	57.258,33	23,11	57.281,44	
1050102	ACQUISTO DI BENI DI CONSUMO E/O DI MATERIE PRIME	Rs	420,00	0,00	0,00	0,00	-420,00
		Cp	1.000,00	0,00	0,00	0,00	-1.000,00
		T	1.420,00	0,00	0,00	0,00	
1050103	PRESTAZIONE DI SERVIZI	Rs	41.548,65	31.205,20	10.012,00	41.217,20	-331,45
		Cp	164.500,00	99.012,33	58.229,15	157.241,48	-7.258,52
		T	206.048,65	130.217,53	68.241,15	198.458,68	
1050107	IMPOSTE E TASSE	Rs	0,00	0,00	0,00	0,00	0,00
		Cp	3.825,00	3.792,07	0,00	3.792,07	-32,93
		T	3.825,00	3.792,07	0,00	3.792,07	
SERVIZIO 1 - BIBLIOTECHE, MUSEI E PINACOTECHE		Rs	41.968,65	31.205,20	10.012,00	41.217,20	-751,45
		Cp	226.677,06	160.062,73	58.252,26	218.314,99	-8.362,07
		T	268.645,71	191.267,93	68.264,26	259.532,19	
Servizio 2 - Teatri, attività culturali e servizi diversi nel settore culturale							
1050202	ACQUISTO DI BENI DI CONSUMO E/O DI MATERIE PRIME	Rs	1.500,00	1.500,00	0,00	1.500,00	0,00
		Cp	1.000,00	0,00	0,00	0,00	-1.000,00
		T	2.500,00	1.500,00	0,00	1.500,00	
1050203	PRESTAZIONE DI SERVIZI	Rs	25.713,44	21.936,37	2.400,00	24.336,37	-1.377,07
		Cp	122.000,00	57.843,93	61.271,45	119.115,38	-2.884,62
		T	147.713,44	79.780,30	63.671,45	143.451,75	
1050205	TRASFERIMENTI	Rs	3.658,16	3.358,16	300,00	3.658,16	0,00
		Cp	98.500,00	81.229,84	15.000,00	96.229,84	-2.270,16
		T	102.158,16	84.588,00	15.300,00	99.888,00	

Codice	Descrizione	Stanziamen- ti definitivi di Bilancio Pagamenti Determinazioni del Consiglio Residui da riportare Impegni Minori Spese	
SERVIZIO 2 - TEATRI, ATTIVITÀ CULTURALI E SERVIZI DIVERSI NEL SETTORE CULTURALE							
		Rs	30.871,60	26.794,53	2.700,00	29.494,53	-1.377,07
		Cp	221.500,00	139.073,77	76.271,45	215.345,22	-6.154,78
		T	252.371,60	165.868,30	78.971,45	244.839,75	
SERVIZIO 1 - BIBLIOTECHE, MUSEI E PINACOTECHE							
		Rs	41.968,65	31.205,20	10.012,00	41.217,20	-751,45
		Cp	226.677,06	160.062,73	58.252,26	218.314,99	-8.362,07
		Cs	268.645,71	191.267,93			
		T			68.264,26	259.532,19	
SERVIZIO 2 - TEATRI, ATTIVITÀ CULTURALI E SERVIZI DIVERSI NEL SETTORE CULTURALE							
		Rs	30.871,60	26.794,53	2.700,00	29.494,53	-1.377,07
		Cp	221.500,00	139.073,77	76.271,45	215.345,22	-6.154,78
		Cs	252.371,60	165.868,30			
		T			78.971,45	244.839,75	
FUNZIONE 5 - FUNZIONI RELATIVE ALLA CULTURA E AI BENI CULTURALI							
		Rs	72.840,25	57.999,73	12.712,00	70.711,73	-2.128,52
		Cp	448.177,06	299.136,50	134.523,71	433.660,21	-14.516,85
		T	521.017,31	357.136,23	147.235,71	504.371,94	
Funzione 6 - Funzioni nel settore Sportivo e Ricreativo							
Servizio 2 - Stadio comunale, Palazzo dello Sport ed altri impianti							
1060203	PRESTAZIONE DI SERVIZI	Rs	31.075,00	28.281,88	2.547,87	30.829,75	-245,25
		Cp	59.200,00	46.937,10	12.160,61	59.097,71	-102,29
		T	90.275,00	75.218,98	14.708,48	89.927,46	
1060204	UTILIZZO DI BENI DI TERZI	Rs	0,00	0,00	0,00	0,00	0,00
		Cp	6.000,00	0,00	6.000,00	6.000,00	0,00
		T	6.000,00	0,00	6.000,00	6.000,00	
1060206	INTERESSI PASSIVI E ONERI FINANZIARI DIVERSI	Rs	0,00	0,00	0,00	0,00	0,00
		Cp	2.664,00	2.663,53	0,00	2.663,53	-0,47
		T	2.664,00	2.663,53	0,00	2.663,53	

Codice	Descrizione	Stanziam. definitivi di Bilancio	Pagamenti	Residui da riportare	Impegni	Minori Spese	
SERVIZIO 2 - STADIO COMUNALE, PALAZZO DELLO SPORT ED ALTRI IMPIANTI		<i>Rs</i>	31.075,00	28.281,88	2.547,87	30.829,75	-245,25
		<i>Cp</i>	67.864,00	49.600,63	18.160,61	67.761,24	-102,76
		<i>T</i>	98.939,00	77.882,51	20.708,48	98.590,99	
Servizio 3 - Manifestazioni diverse nel settore sportivo e ricreativo							
1060302	ACQUISTO DI BENI DI CONSUMO E/O DI MATERIE PRIME	<i>Rs</i>	145,90	145,90	0,00	145,90	0,00
		<i>Cp</i>	8.000,00	5.580,26	834,74	6.415,00	-1.585,00
		<i>T</i>	8.145,90	5.726,16	834,74	6.560,90	
1060305	TRASFERIMENTI	<i>Rs</i>	4.000,00	4.000,00	0,00	4.000,00	0,00
		<i>Cp</i>	52.000,00	25.600,00	10.621,50	36.221,50	-15.778,50
		<i>T</i>	56.000,00	29.600,00	10.621,50	40.221,50	
SERVIZIO 3 - MANIFESTAZIONI DIVERSE NEL SETTORE SPORTIVO E RICREATIVO		<i>Rs</i>	4.145,90	4.145,90	0,00	4.145,90	0,00
		<i>Cp</i>	60.000,00	31.180,26	11.456,24	42.636,50	-17.363,50
		<i>T</i>	64.145,90	35.326,16	11.456,24	46.782,40	
SERVIZIO 2 - STADIO COMUNALE, PALAZZO DELLO SPORT ED ALTRI IMPIANTI		<i>Rs</i>	31.075,00	28.281,88	2.547,87	30.829,75	-245,25
		<i>Cp</i>	67.864,00	49.600,63	18.160,61	67.761,24	-102,76
		<i>Cs</i>	98.939,00	77.882,51			
		<i>T</i>			20.708,48	98.590,99	
SERVIZIO 3 - MANIFESTAZIONI DIVERSE NEL SETTORE SPORTIVO E RICREATIVO		<i>Rs</i>	4.145,90	4.145,90	0,00	4.145,90	0,00
		<i>Cp</i>	60.000,00	31.180,26	11.456,24	42.636,50	-17.363,50
		<i>Cs</i>	64.145,90	35.326,16			
		<i>T</i>			11.456,24	46.782,40	
FUNZIONE 6 - FUNZIONI NEL SETTORE SPORTIVO E RICREATIVO		<i>Rs</i>	35.220,90	32.427,78	2.547,87	34.975,65	-245,25
		<i>Cp</i>	127.864,00	80.780,89	29.616,85	110.397,74	-17.466,26
		<i>T</i>	163.084,90	113.208,67	32.164,72	145.373,39	

Codice	Descrizione		Stanziam. definitivi di Bilancio		Determinazioni del Consiglio		Minori Spese
			Pagamenti	Residui da riportare	Impegni		
Funzione 8 - Funzioni nel campo della Viabilità e dei Trasporti							
Servizio 1 - Viabilità, circolazione stradale e servizi connessi							
1080102	ACQUISTO DI BENI DI CONSUMO E/O DI MATERIE PRIME	Rs	6.696,59	6.696,59	0,00	6.696,59	0,00
		Cp	44.000,00	28.845,13	6.480,36	35.325,49	-8.674,51
		T	50.696,59	35.541,72	6.480,36	42.022,08	
1080103	PRESTAZIONE DI SERVIZI	Rs	53.729,00	48.049,18	4.571,35	52.620,53	-1.108,47
		Cp	211.000,00	125.392,83	16.940,59	142.333,42	-68.666,58
		T	264.729,00	173.442,01	21.511,94	194.953,95	
1080104	UTILIZZO DI BENI DI TERZI	Rs	0,00	0,00	0,00	0,00	0,00
		Cp	150.000,00	0,00	0,00	0,00	-150.000,00
		T	150.000,00	0,00	0,00	0,00	
1080106	INTERESSI PASSIVI E ONERI FINANZIARI DIVERSI	Rs	0,00	0,00	0,00	0,00	0,00
		Cp	48.359,00	48.358,69	0,00	48.358,69	-0,31
		T	48.359,00	48.358,69	0,00	48.358,69	
SERVIZIO 1 - VIABILITÀ, CIRCOLAZIONE STRADALE E SERVIZI CONNESSI		Rs	60.425,59	54.745,77	4.571,35	59.317,12	-1.108,47
		Cp	453.359,00	202.596,65	23.420,95	226.017,60	-227.341,40
		T	513.784,59	257.342,42	27.992,30	285.334,72	
Servizio 2 - Illuminazione pubblica e servizi connessi							
1080203	PRESTAZIONE DI SERVIZI	Rs	210.044,30	199.391,79	9.002,74	208.394,53	-1.649,77
		Cp	491.500,00	346.378,38	118.583,51	464.961,89	-26.538,11
		T	701.544,30	545.770,17	127.586,25	673.356,42	
SERVIZIO 2 - ILLUMINAZIONE PUBBLICA E SERVIZI CONNESSI		Rs	210.044,30	199.391,79	9.002,74	208.394,53	-1.649,77
		Cp	491.500,00	346.378,38	118.583,51	464.961,89	-26.538,11
		T	701.544,30	545.770,17	127.586,25	673.356,42	

Codice	Descrizione		Stanziam. definitivi di Bilancio		Determinazioni del Consiglio		Minori Spese
					Pagamenti	Residui da riportare	
SERVIZIO 1 - VIABILITÀ, CIRCOLAZIONE STRADALE E SERVIZI CONNESSI		<i>Rs</i>	60.425,59	54.745,77	4.571,35	59.317,12	-1.108,47
		<i>Cp</i>	453.359,00	202.596,65	23.420,95	226.017,60	-227.341,40
		<i>Cs</i>	513.784,59	257.342,42			
		<i>T</i>			27.992,30	285.334,72	
SERVIZIO 2 - ILLUMINAZIONE PUBBLICA E SERVIZI CONNESSI		<i>Rs</i>	210.044,30	199.391,79	9.002,74	208.394,53	-1.649,77
		<i>Cp</i>	491.500,00	346.378,38	118.583,51	464.961,89	-26.538,11
		<i>Cs</i>	701.544,30	545.770,17			
		<i>T</i>			127.586,25	673.356,42	
FUNZIONE 8 - FUNZIONI NEL CAMPO DELLA VIABILITÀ E DEI TRASPORTI		<i>Rs</i>	270.469,89	254.137,56	13.574,09	267.711,65	-2.758,24
		<i>Cp</i>	944.859,00	548.975,03	142.004,46	690.979,49	-253.879,51
		<i>Cs</i>					
		<i>T</i>	1.215.328,89	803.112,59	155.578,55	958.691,14	

Funzione 9 - Funzioni riguardanti la gestione del Territorio e dell'Ambiente

Servizio 1 - Urbanistica e gestione del Territorio

1090101	PERSONALE	<i>Rs</i>	0,00	0,00	0,00	0,00	0,00
		<i>Cp</i>	135.409,92	135.111,44	96,25	135.207,69	-202,23
		<i>T</i>	135.409,92	135.111,44	96,25	135.207,69	
1090103	PRESTAZIONE DI SERVIZI	<i>Rs</i>	26.000,00	21.374,68	4.625,32	26.000,00	0,00
		<i>Cp</i>	30.000,00	0,00	30.000,00	30.000,00	0,00
		<i>T</i>	56.000,00	21.374,68	34.625,32	56.000,00	
1090106	INTERESSI PASSIVI E ONERI FINANZIARI DIVERSI	<i>Rs</i>	0,00	0,00	0,00	0,00	0,00
		<i>Cp</i>	2.468,00	2.467,21	0,00	2.467,21	-0,79
		<i>T</i>	2.468,00	2.467,21	0,00	2.467,21	
1090107	IMPOSTE E TASSE	<i>Rs</i>	0,00	0,00	0,00	0,00	0,00
		<i>Cp</i>	9.022,00	8.976,75	0,00	8.976,75	-45,25
		<i>T</i>	9.022,00	8.976,75	0,00	8.976,75	

Codice	Descrizione	Stanziam. definitivi di Bilancio	Determinazioni del Consiglio			Minori Spese	
			Pagamenti	Residui da riportare	Impegni		
SERVIZIO 1 - URBANISTICA E GESTIONE DEL TERRITORIO		<i>Rs</i>	26.000,00	21.374,68	4.625,32	26.000,00	0,00
		<i>Cp</i>	176.899,92	146.555,40	30.096,25	176.651,65	-248,27
		<i>T</i>	202.899,92	167.930,08	34.721,57	202.651,65	

Servizio 3 - Servizi di Protezione civile

1090305	TRASFERIMENTI	<i>Rs</i>	8.500,00	7.889,91	0,00	7.889,91	-610,09
		<i>Cp</i>	8.000,00	7.183,00	0,00	7.183,00	-817,00
		<i>T</i>	16.500,00	15.072,91	0,00	15.072,91	

SERVIZIO 3 - SERVIZI DI PROTEZIONE CIVILE

		<i>Rs</i>	8.500,00	7.889,91	0,00	7.889,91	-610,09
		<i>Cp</i>	8.000,00	7.183,00	0,00	7.183,00	-817,00
		<i>T</i>	16.500,00	15.072,91	0,00	15.072,91	

Servizio 4 - Servizio idrico integrato

1090402	ACQUISTO DI BENI DI CONSUMO E/O DI MATERIE PRIME	<i>Rs</i>	0,00	0,00	0,00	0,00	0,00
		<i>Cp</i>	1.000,00	0,00	0,00	0,00	-1.000,00
		<i>T</i>	1.000,00	0,00	0,00	0,00	

1090403	PRESTAZIONE DI SERVIZI	<i>Rs</i>	76.617,57	61.289,12	59,82	61.348,94	-15.268,63
		<i>Cp</i>	41.000,00	37.710,59	135,31	37.845,90	-3.154,10
		<i>T</i>	117.617,57	98.999,71	195,13	99.194,84	

1090406	INTERESSI PASSIVI E ONERI FINANZIARI DIVERSI	<i>Rs</i>	0,00	0,00	0,00	0,00	0,00
		<i>Cp</i>	177.724,00	177.723,08	0,00	177.723,08	-0,92
		<i>T</i>	177.724,00	177.723,08	0,00	177.723,08	

SERVIZIO 4 - SERVIZIO IDRICO INTEGRATO

		<i>Rs</i>	76.617,57	61.289,12	59,82	61.348,94	-15.268,63
		<i>Cp</i>	219.724,00	215.433,67	135,31	215.568,98	-4.155,02
		<i>T</i>	296.341,57	276.722,79	195,13	276.917,92	

Servizio 5 - Servizio smaltimento rifiuti

Codice	Descrizione	Stanziam. definitivi di Bilancio	Determinazioni del Consiglio		Minori Spese		
			Pagamenti	Residui da riportare		Impegni	
1090501	PERSONALE	Rs	0,00	0,00	0,00	0,00	
		Cp	59.439,00	59.123,53	107,18	59.230,71	-208,29
		T	59.439,00	59.123,53	107,18	59.230,71	
1090502	ACQUISTO DI BENI DI CONSUMO E/O DI MATERIE PRIME	Rs	2.181,99	2.001,96	0,00	2.001,96	-180,03
		Cp	8.200,00	4.557,56	2.321,70	6.879,26	-1.320,74
		T	10.381,99	6.559,52	2.321,70	8.881,22	
1090503	PRESTAZIONE DI SERVIZI	Rs	50.000,00	50.000,00	0,00	50.000,00	0,00
		Cp	50.000,00	50.000,00	0,00	50.000,00	0,00
		T	100.000,00	100.000,00	0,00	100.000,00	
1090507	IMPOSTE E TASSE	Rs	0,00	0,00	0,00	0,00	0,00
		Cp	3.892,00	3.872,12	0,00	3.872,12	-19,88
		T	3.892,00	3.872,12	0,00	3.872,12	
SERVIZIO 5 - SERVIZIO SMALTIMENTO RIFIUTI		Rs	52.181,99	52.001,96	0,00	52.001,96	-180,03
		Cp	121.531,00	117.553,21	2.428,88	119.982,09	-1.548,91
		T	173.712,99	169.555,17	2.428,88	171.984,05	
Servizio 6 - Parchi e servizi per la tutela ambientale del verde, altri servizi relativi al Territorio e all'Ambiente							
1090602	ACQUISTO DI BENI DI CONSUMO E/O DI MATERIE PRIME	Rs	185,22	185,22	0,00	185,22	0,00
		Cp	1.600,00	749,23	403,38	1.152,61	-447,39
		T	1.785,22	934,45	403,38	1.337,83	
1090603	PRESTAZIONE DI SERVIZI	Rs	91.401,41	67.369,83	4.974,68	72.344,51	-19.056,90
		Cp	339.500,00	233.990,19	90.668,07	324.658,26	-14.841,74
		T	430.901,41	301.360,02	95.642,75	397.002,77	
SERVIZIO 6 - PARCHI E SERVIZI PER LA TUTELA AMBIENTALE DEL VERDE, ALTRI SERVIZI RELATIVI AL TERRITORIO E ALL'AMBIENTE		Rs	91.586,63	67.555,05	4.974,68	72.529,73	-19.056,90
		Cp	341.100,00	234.739,42	91.071,45	325.810,87	-15.289,13
		T	432.686,63	302.294,47	96.046,13	398.340,60	

Codice	Descrizione	Stanziamen- ti definitivi di Bilancio	Determinazioni del Consiglio		Minori Spese	
			Pagamenti	Residui da riportare		Impegni
SERVIZIO 1 - URBANISTICA E GESTIONE DEL TERRITORIO	Rs	26.000,00	21.374,68	4.625,32	26.000,00	0,00
	Cp	176.899,92	146.555,40	30.096,25	176.651,65	-248,27
	Cs	202.899,92	167.930,08			
	T			34.721,57	202.651,65	
SERVIZIO 3 - SERVIZI DI PROTEZIONE CIVILE	Rs	8.500,00	7.889,91	0,00	7.889,91	-610,09
	Cp	8.000,00	7.183,00	0,00	7.183,00	-817,00
	Cs	16.500,00	15.072,91			
	T			0,00	15.072,91	
SERVIZIO 4 - SERVIZIO IDRICO INTEGRATO	Rs	76.617,57	61.289,12	59,82	61.348,94	-15.268,63
	Cp	219.724,00	215.433,67	135,31	215.568,98	-4.155,02
	Cs	296.341,57	276.722,79			
	T			195,13	276.917,92	
SERVIZIO 5 - SERVIZIO SMALTIMENTO RIFIUTI	Rs	52.181,99	52.001,96	0,00	52.001,96	-180,03
	Cp	121.531,00	117.553,21	2.428,88	119.982,09	-1.548,91
	Cs	173.712,99	169.555,17			
	T			2.428,88	171.984,05	
SERVIZIO 6 - PARCHI E SERVIZI PER LA TUTELA AMBIENTALE DEL VERDE, ALTRI SERVIZI RELATIVI AL TERRITORIO E ALL'AMBIENTE	Rs	91.586,63	67.555,05	4.974,68	72.529,73	-19.056,90
	Cp	341.100,00	234.739,42	91.071,45	325.810,87	-15.289,13
	Cs	432.686,63	302.294,47			
	T			96.046,13	398.340,60	
FUNZIONE 9 - FUNZIONI RIGUARDANTI LA GESTIONE DEL TERRITORIO E DELL'AMBIENTE	Rs	254.886,19	210.110,72	9.659,82	219.770,54	-35.115,65
	Cp	867.254,92	721.464,70	123.731,89	845.196,59	-22.058,33
	T	1.122.141,11	931.575,42	133.391,71	1.064.967,13	

Funzione 10 - Funzioni nel settore Sociale

Servizio 1 - Asili nido, servizi per l'infanzia e per i minori

Codice	Descrizione	Stanziam. definitivi di Bilancio	Determinazioni del Consiglio			Minori Spese
			Pagamenti	Residui da riportare	Impegni	
1100102	ACQUISTO DI BENI DI CONSUMO E/O DI MATERIE PRIME	Rs	0,00	0,00	0,00	0,00
		Cp	10.000,00	10.000,00	0,00	10.000,00
		T	10.000,00	10.000,00	0,00	10.000,00
1100103	PRESTAZIONE DI SERVIZI	Rs	66.454,11	50.580,57	2.036,50	52.617,07
		Cp	356.000,00	213.545,16	111.943,53	325.488,69
		T	422.454,11	264.125,73	113.980,03	378.105,76
1100105	TRASFERIMENTI	Rs	1.560,00	0,00	1.560,00	1.560,00
		Cp	2.000,00	0,00	0,00	0,00
		T	3.560,00	0,00	1.560,00	1.560,00
SERVIZIO 1 - ASILI NIDO, SERVIZI PER L'INFANZIA E PER I MINORI		Rs	68.014,11	50.580,57	3.596,50	54.177,07
		Cp	368.000,00	223.545,16	111.943,53	335.488,69
		T	436.014,11	274.125,73	115.540,03	389.665,76
Servizio 4 - Assistenza, beneficenza pubblica e servizi diversi alla persona						
1100401	PERSONALE	Rs	3.872,24	3.826,75	0,00	3.826,75
		Cp	134.050,24	133.432,18	98,27	133.530,45
		T	137.922,48	137.258,93	98,27	137.357,20
1100402	ACQUISTO DI BENI DI CONSUMO E/O DI MATERIE PRIME	Rs	1.018,04	1.018,04	0,00	1.018,04
		Cp	8.100,00	5.767,42	1.984,90	7.752,32
		T	9.118,04	6.785,46	1.984,90	8.770,36
1100403	PRESTAZIONE DI SERVIZI	Rs	430.144,69	345.766,74	56.841,21	402.607,95
		Cp	1.016.910,00	526.062,46	366.585,65	892.648,11
		T	1.447.054,69	871.829,20	423.426,86	1.295.256,06
1100405	TRASFERIMENTI	Rs	196.470,68	176.838,15	13.220,00	190.058,15
		Cp	341.500,00	108.250,38	143.693,76	251.944,14
		T	537.970,68	285.088,53	156.913,76	442.002,29

Codice	Descrizione	Stanziam. definitivi di Bilancio	Determinazioni del Consiglio		Minori Spese		
			Pagamenti	Residui da riportare		Impegni	
1100407	IMPOSTE E TASSE	Rs	263,50	262,74	0,00	262,74	-0,76
		Cp	9.025,00	8.836,56	0,00	8.836,56	-188,44
		T	9.288,50	9.099,30	0,00	9.099,30	
SERVIZIO 4 - ASSISTENZA, BENEFICIENZA PUBBLICA E SERVIZI DIVERSI ALLA PERSONA		Rs	631.769,15	527.712,42	70.061,21	597.773,63	-33.995,52
		Cp	1.509.585,24	782.349,00	512.362,58	1.294.711,58	-214.873,66
		T	2.141.354,39	1.310.061,42	582.423,79	1.892.485,21	
Servizio 5 - Servizio necroscopico e cimiteriale							
1100502	ACQUISTO DI BENI DI CONSUMO E/O DI MATERIE PRIME	Rs	0,00	0,00	0,00	0,00	0,00
		Cp	100,00	0,00	0,00	0,00	-100,00
		T	100,00	0,00	0,00	0,00	
1100503	PRESTAZIONE DI SERVIZI	Rs	2.259,34	2.259,34	0,00	2.259,34	0,00
		Cp	11.000,00	4.471,18	1.000,00	5.471,18	-5.528,82
		T	13.259,34	6.730,52	1.000,00	7.730,52	
1100506	INTERESSI PASSIVI E ONERI FINANZIARI DIVERSI	Rs	0,00	0,00	0,00	0,00	0,00
		Cp	19.697,00	19.696,43	0,00	19.696,43	-0,57
		T	19.697,00	19.696,43	0,00	19.696,43	
SERVIZIO 5 - SERVIZIO NECROSCOPICO E CIMITERIALE		Rs	2.259,34	2.259,34	0,00	2.259,34	0,00
		Cp	30.797,00	24.167,61	1.000,00	25.167,61	-5.629,39
		T	33.056,34	26.426,95	1.000,00	27.426,95	

Codice	Descrizione	Stanziam. definitivi di Bilancio	Determinazioni del Consiglio		Minori Spese	
			Pagamenti	Residui da riportare		Impegni
SERVIZIO 1 - ASILI NIDO, SERVIZI PER L'INFANZIA E PER I MINORI	Rs	68.014,11	50.580,57	3.596,50	54.177,07	-13.837,04
	Cp	368.000,00	223.545,16	111.943,53	335.488,69	-32.511,31
	Cs	436.014,11	274.125,73			
	T			115.540,03	389.665,76	
SERVIZIO 4 - ASSISTENZA, BENEFICIENZA PUBBLICA E SERVIZI DIVERSI ALLA PERSONA	Rs	631.769,15	527.712,42	70.061,21	597.773,63	-33.995,52
	Cp	1.509.585,24	782.349,00	512.362,58	1.294.711,58	-214.873,66
	Cs	2.141.354,39	1.310.061,42			
	T			582.423,79	1.892.485,21	
SERVIZIO 5 - SERVIZIO NECROSCOPICO E CIMITERIALE	Rs	2.259,34	2.259,34	0,00	2.259,34	0,00
	Cp	30.797,00	24.167,61	1.000,00	25.167,61	-5.629,39
	Cs	33.056,34	26.426,95			
	T			1.000,00	27.426,95	
FUNZIONE 10 - FUNZIONI NEL SETTORE SOCIALE	Rs	702.042,60	580.552,33	73.657,71	654.210,04	-47.832,56
	Cp	1.908.382,24	1.030.061,77	625.306,11	1.655.367,88	-253.014,36
	T	2.610.424,84	1.610.614,10	698.963,82	2.309.577,92	

Funzione 11 - Funzioni nel campo dello Sviluppo economico

Servizio 2 - Fiere, mercati e servizi connessi

1110201	PERSONALE	Rs	0,00	0,00	0,00	0,00	0,00
		Cp	53.504,92	52.878,70	22,74	52.901,44	-603,48
		T	53.504,92	52.878,70	22,74	52.901,44	
1110202	ACQUISTO DI BENI DI CONSUMO E/O DI MATERIE PRIME	Rs	0,00	0,00	0,00	0,00	0,00
		Cp	6.500,00	6.500,00	0,00	6.500,00	0,00
		T	6.500,00	6.500,00	0,00	6.500,00	
1110203	PRESTAZIONE DI SERVIZI	Rs	44.078,52	18.229,40	6.970,00	25.199,40	-18.879,12
		Cp	262.800,60	187.329,51	42.268,63	229.598,14	-33.202,46
		T	306.879,12	205.558,91	49.238,63	254.797,54	

Codice	Descrizione	Stanziam. definitivi di Bilancio	Determinazioni del Consiglio		Minori Spese
			Pagamenti	Residui da riportare	Impegni
1110207	IMPOSTE E TASSE	Rs 0,00	0,00	0,00	0,00
		Cp 3.560,00	3.503,27	0,00	3.503,27
		T 3.560,00	3.503,27	0,00	3.503,27
SERVIZIO 2 - FIERE, MERCATI E SERVIZI CONNESSI		Rs 44.078,52	18.229,40	6.970,00	25.199,40
		Cp 326.365,52	250.211,48	42.291,37	292.502,85
		T 370.444,04	268.440,88	49.261,37	317.702,25
Servizio 6 - Servizi relativi all'Artigianato					
1110605	TRASFERIMENTI	Rs 15.130,00	10.130,00	0,00	10.130,00
		Cp 26.000,00	19.599,45	2.740,00	22.339,45
		T 41.130,00	29.729,45	2.740,00	32.469,45
SERVIZIO 6 - SERVIZI RELATIVI ALL'ARTIGIANATO		Rs 15.130,00	10.130,00	0,00	10.130,00
		Cp 26.000,00	19.599,45	2.740,00	22.339,45
		T 41.130,00	29.729,45	2.740,00	32.469,45
SERVIZIO 2 - FIERE, MERCATI E SERVIZI CONNESSI		Rs 44.078,52	18.229,40	6.970,00	25.199,40
		Cp 326.365,52	250.211,48	42.291,37	292.502,85
		Cs 370.444,04	268.440,88		
		T		49.261,37	317.702,25
SERVIZIO 6 - SERVIZI RELATIVI ALL'ARTIGIANATO		Rs 15.130,00	10.130,00	0,00	10.130,00
		Cp 26.000,00	19.599,45	2.740,00	22.339,45
		Cs 41.130,00	29.729,45		
		T		2.740,00	32.469,45
FUNZIONE 11 - FUNZIONI NEL CAMPO DELLO SVILUPPO ECONOMICO		Rs 59.208,52	28.359,40	6.970,00	35.329,40
		Cp 352.365,52	269.810,93	45.031,37	314.842,30
		T 411.574,04	298.170,33	52.001,37	350.171,70

Codice	Descrizione	Stanziam. definitivi di Bilancio	Determinazioni del Consiglio		Minori Spese	
			Pagamenti	Residui da riportare	Impegni	
Funzione 12 - Funzioni relative ai Servizi produttivi						
Servizio 1 - Distribuzione Gas						
1120106	INTERESSI PASSIVI E ONERI FINANZIARI DIVERSI	Rs 0,00	0,00	0,00	0,00	0,00
		Cp 165.092,00	165.091,83	0,00	165.091,83	-0,17
		T 165.092,00	165.091,83	0,00	165.091,83	
SERVIZIO 1 - DISTRIBUZIONE GAS		Rs 0,00	0,00	0,00	0,00	0,00
		Cp 165.092,00	165.091,83	0,00	165.091,83	-0,17
		T 165.092,00	165.091,83	0,00	165.091,83	
SERVIZIO 1 - DISTRIBUZIONE GAS		Rs 0,00	0,00	0,00	0,00	0,00
		Cp 165.092,00	165.091,83	0,00	165.091,83	-0,17
		Cs 165.092,00	165.091,83			
		T		0,00	165.091,83	
FUNZIONE 12 - FUNZIONI RELATIVE AI SERVIZI PRODUTTIVI		Rs 0,00	0,00	0,00	0,00	0,00
		Cp 165.092,00	165.091,83	0,00	165.091,83	-0,17
		T 165.092,00	165.091,83	0,00	165.091,83	

Codice	Descrizione	Stanziam. definitivi di Bilancio	Determinazioni del Consiglio		Minori Spese	
			Pagamenti	Residui da riportare		Impegni
FUNZIONE 1 - FUNZIONI GENERALI DI AMMINISTRAZIONE, DI GESTIONE E DI CONTROLLO	Rs	881.392,00	516.849,95	312.640,83	829.490,78	-51.901,22
	Cp	3.753.795,00	2.827.745,63	607.189,46	3.434.935,09	-318.859,91
	Cs	4.635.187,00	3.344.595,58			
	T			919.830,29	4.264.425,87	
FUNZIONE 2 - FUNZIONI RELATIVE ALLA GIUSTIZIA	Rs	7.968,58	7.216,44	0,00	7.216,44	-752,14
	Cp	21.000,00	15.766,12	4.538,30	20.304,42	-695,58
	Cs	28.968,58	22.982,56			
	T			4.538,30	27.520,86	
FUNZIONE 3 - FUNZIONI DI POLIZIA LOCALE	Rs	131.798,05	68.025,48	55.797,60	123.823,08	-7.974,97
	Cp	660.219,80	556.665,62	74.770,20	631.435,82	-28.783,98
	Cs	792.017,85	624.691,10			
	T			130.567,80	755.258,90	
FUNZIONE 4 - FUNZIONI DI ISTRUZIONE PUBBLICA	Rs	392.824,83	332.624,10	8.348,75	340.972,85	-51.851,98
	Cp	1.466.089,06	969.908,39	450.832,56	1.420.740,95	-45.348,11
	Cs	1.858.913,89	1.302.532,49			
	T			459.181,31	1.761.713,80	
FUNZIONE 5 - FUNZIONI RELATIVE ALLA CULTURA E AI BENI CULTURALI	Rs	72.840,25	57.999,73	12.712,00	70.711,73	-2.128,52
	Cp	448.177,06	299.136,50	134.523,71	433.660,21	-14.516,85
	Cs	521.017,31	357.136,23			
	T			147.235,71	504.371,94	
FUNZIONE 6 - FUNZIONI NEL SETTORE SPORTIVO E RICREATIVO	Rs	35.220,90	32.427,78	2.547,87	34.975,65	-245,25
	Cp	127.864,00	80.780,89	29.616,85	110.397,74	-17.466,26
	Cs	163.084,90	113.208,67			
	T			32.164,72	145.373,39	
FUNZIONE 8 - FUNZIONI NEL CAMPO DELLA VIABILITÀ E DEI TRASPORTI	Rs	270.469,89	254.137,56	13.574,09	267.711,65	-2.758,24
	Cp	944.859,00	548.975,03	142.004,46	690.979,49	-253.879,51
	Cs	1.215.328,89	803.112,59			
	T			155.578,55	958.691,14	

Codice	Descrizione	Stanziamenti definitivi di Bilancio	Determinazioni del Consiglio		Minori Spese	
			Pagamenti	Residui da riportare		Impegni
FUNZIONE 9 - FUNZIONI RIGUARDANTI LA GESTIONE DEL TERRITORIO E DELL'AMBIENTE	Rs	254.886,19	210.110,72	9.659,82	219.770,54	-35.115,65
	Cp	867.254,92	721.464,70	123.731,89	845.196,59	-22.058,33
	Cs	1.122.141,11	931.575,42			
	T			133.391,71	1.064.967,13	
FUNZIONE 10 - FUNZIONI NEL SETTORE SOCIALE	Rs	702.042,60	580.552,33	73.657,71	654.210,04	-47.832,56
	Cp	1.908.382,24	1.030.061,77	625.306,11	1.655.367,88	-253.014,36
	Cs	2.610.424,84	1.610.614,10			
	T			698.963,82	2.309.577,92	
FUNZIONE 11 - FUNZIONI NEL CAMPO DELLO SVILUPPO ECONOMICO	Rs	59.208,52	28.359,40	6.970,00	35.329,40	-23.879,12
	Cp	352.365,52	269.810,93	45.031,37	314.842,30	-37.523,22
	Cs	411.574,04	298.170,33			
	T			52.001,37	350.171,70	
FUNZIONE 12 - FUNZIONI RELATIVE AI SERVIZI PRODUTTIVI	Rs	0,00	0,00	0,00	0,00	0,00
	Cp	165.092,00	165.091,83	0,00	165.091,83	-0,17
	Cs	165.092,00	165.091,83			
	T			0,00	165.091,83	
TITOLO 1 - SPESE CORRENTI	Rs	2.808.651,81	2.088.303,49	495.908,67	2.584.212,16	-224.439,65
	Cp	10.715.098,60	7.485.407,41	2.237.544,91	9.722.952,32	-992.146,28
	T	13.523.750,41	9.573.710,90	2.733.453,58	12.307.164,48	

Titolo 2 - Spese in Conto capitale

Funzione 1 - Funzioni generali di amministrazione, di gestione e di controllo

Servizio 2 - Segreteria generale, personale, organizzazione e programmazione

2010205	ACQUISIZIONE DI BENI MOBILI, MACCHINE ED ATTREZZATURE TECNICO-SCIENTIFICHE	Rs	84.498,40	31.704,40	50.529,00	82.233,40	-2.265,00
		Cp	94.347,00	17.246,04	59.181,65	76.427,69	-17.919,31
		T	178.845,40	48.950,44	109.710,65	158.661,09	

Codice	Descrizione	Stanziam. definitivi di Bilancio	Determinazioni del Consiglio			Minori Spese	
			Pagamenti	Residui da riportare	Impegni		
SERVIZIO 2 - SEGRETERIA GENERALE, PERSONALE, ORGANIZZAZIONE E PROGRAMMAZIONE		Rs	84.498,40	31.704,40	50.529,00	82.233,40	-2.265,90
		Cp	94.347,00	17.246,04	59.181,65	76.427,69	-17.919,31
		T	178.845,40	48.950,44	109.710,65	158.661,09	

Servizio 3 - Gestione economica, finanziaria, provveditorato e controllo di gestione

2010305	ACQUISIZIONE DI BENI MOBILI, MACCHINE ED ATTREZZATURE TECNICO-SCIENTIFICHE	Rs	12.000,00	9.834,00	2.166,00	12.000,00	0,00
		Cp	0,00	0,00	0,00	0,00	0,00
		T	12.000,00	9.834,00	2.166,00	12.000,00	

SERVIZIO 3 - GESTIONE ECONOMICA, FINANZIARIA, PROVVEDITORATO E CONTROLLO DI GESTIONE		Rs	12.000,00	9.834,00	2.166,00	12.000,00	0,00
		Cp	0,00	0,00	0,00	0,00	0,00
		T	12.000,00	9.834,00	2.166,00	12.000,00	

Servizio 5 - Gestione dei beni demaniali e patrimoniali

2010501	ACQUISIZIONE DI BENI IMMOBILI	Rs	820.952,38	283.751,38	534.648,05	818.399,43	-2.552,95
		Cp	220.271,00	71.413,83	148.753,20	220.167,03	-103,97
		T	1.041.223,38	355.165,21	683.401,25	1.038.566,46	

2010508	PARTECIPAZIONI AZIONARIE	Rs	0,00	0,00	0,00	0,00	0,00
		Cp	6.000,00	0,00	0,00	0,00	-6.000,00
		T	6.000,00	0,00	0,00	0,00	

SERVIZIO 5 - GESTIONE DEI BENI DEMANIALI E PATRIMONIALI		Rs	820.952,38	283.751,38	534.648,05	818.399,43	-2.552,95
		Cp	226.271,00	71.413,83	148.753,20	220.167,03	-6.103,97
		T	1.047.223,38	355.165,21	683.401,25	1.038.566,46	

Servizio 6 - Ufficio tecnico

2010601	ACQUISIZIONE DI BENI IMMOBILI	Rs	9.945,16	9.945,16	0,00	9.945,16	0,00
		Cp	1.000,00	0,00	0,00	0,00	-1.000,00
		T	10.945,16	9.945,16	0,00	9.945,16	

Titolo 2 - Spese in Conto capitale
 Funzione 1 - Funzioni generali di amministrazione, di gestione e di controllo
 Servizio 6 - Ufficio tecnico

Codice	Descrizione	Stanziamenti definitivi di Bilancio	Determinazioni del Consiglio		Minori Spese		
			Pagamenti	Residui da riportare		Impegni	
2010605	ACQUISIZIONE DI BENI MOBILI, MACCHINE ED ATTREZZATURE TECNICO-SCIENTIFICHE	Rs	12.693,32	12.693,32	0,00	12.693,32	0,00
		Cp	25.000,00	0,00	11.350,00	11.350,00	-13.650,00
		T	37.693,32	12.693,32	11.350,00	24.043,32	
2010606	INCARICHI PROFESSIONALI ESTERNI	Rs	4.953,54	0,00	4.953,54	4.953,54	0,00
		Cp	0,00	0,00	0,00	0,00	0,00
		T	4.953,54	0,00	4.953,54	4.953,54	
SERVIZIO 6 - UFFICIO TECNICO		Rs	27.592,02	22.638,48	4.953,54	27.592,02	0,00
		Cp	26.000,00	0,00	11.350,00	11.350,00	-14.650,00
		T	53.592,02	22.638,48	16.303,54	38.942,02	

Codice	Descrizione	Stanziamen- ti definitivi di Bilancio	Determinazioni del Consiglio		Minori Spese	
			Pagamenti	Residui da riportare		Impegni
SERVIZIO 2 - SEGRETERIA GENERALE, PERSONALE, ORGANIZZAZIONE E PROGRAMMAZIONE	Rs	84.498,40	31.704,40	50.529,00	82.233,40	-2.265,00
	Cp	94.347,00	17.246,04	59.181,65	76.427,69	-17.919,31
	Cs	178.845,40	48.950,44			
	T			109.710,65	158.661,09	
SERVIZIO 3 - GESTIONE ECONOMICA, FINANZIARIA, PROVVEDITORATO E CONTROLLO DI GESTIONE	Rs	12.000,00	9.834,00	2.166,00	12.000,00	0,00
	Cp	0,00	0,00	0,00	0,00	0,00
	Cs	12.000,00	9.834,00			
	T			2.166,00	12.000,00	
SERVIZIO 5 - GESTIONE DEI BENI DEMANIALI E PATRIMONIALI	Rs	820.952,38	283.751,38	534.648,05	818.399,43	-2.552,95
	Cp	226.271,00	71.413,83	148.753,20	220.167,03	-6.103,97
	Cs	1.047.223,38	355.165,21			
	T			683.401,25	1.038.566,46	
SERVIZIO 6 - UFFICIO TECNICO	Rs	27.592,02	22.638,48	4.953,54	27.592,02	0,00
	Cp	26.000,00	0,00	11.350,00	11.350,00	-14.650,00
	Cs	53.592,02	22.638,48			
	T			16.303,54	38.942,02	
FUNZIONE 1 - FUNZIONI GENERALI DI AMMINISTRAZIONE, DI GESTIONE E DI CONTROLLO	Rs	945.042,80	347.928,26	592.296,59	940.224,85	-4.817,95
	Cp	346.618,00	88.659,87	219.284,85	307.944,72	-38.673,28
	T	1.291.660,80	436.588,13	811.581,44	1.248.169,57	

Funzione 3 - Funzioni di Polizia locale

Servizio 1 - Polizia municipale

2030105	ACQUISIZIONE DI BENI MOBILI, MACCHINE ED ATTREZZATURE TECNICO-SCIENTIFICHE	Rs	44.681,68	37.592,62	6.348,00	43.940,62	-741,06
		Cp	0,00	0,00	0,00	0,00	0,00
		T	44.681,68	37.592,62	6.348,00	43.940,62	

Codice	Descrizione	Stanziam. definitivi di Bilancio	Determinazioni del Consiglio		Minori Spese		
			Pagamenti	Residui da riportare		Impegni	
SERVIZIO 1 - POLIZIA MUNICIPALE							
		Rs	44.681,68	37.592,62	6.348,00	43.940,62	-741,06
		Cp	0,00	0,00	0,00	0,00	0,00
		T	44.681,68	37.592,62	6.348,00	43.940,62	
SERVIZIO 1 - POLIZIA MUNICIPALE							
		Rs	44.681,68	37.592,62	6.348,00	43.940,62	-741,06
		Cp	0,00	0,00	0,00	0,00	0,00
		Cs	44.681,68	37.592,62			
		T			6.348,00	43.940,62	
FUNZIONE 3 - FUNZIONI DI POLIZIA LOCALE							
		Rs	44.681,68	37.592,62	6.348,00	43.940,62	-741,06
		Cp	0,00	0,00	0,00	0,00	0,00
		T	44.681,68	37.592,62	6.348,00	43.940,62	

Funzione 4 - Funzioni di Istruzione pubblica

Servizio 1 - Scuola Materna

2040101	ACQUISIZIONE DI BENI IMMOBILI	Rs	209.000,48	172.213,67	36.757,98	208.971,65	-28,83
		Cp	500.000,00	0,00	500.000,00	500.000,00	0,00
		T	709.000,48	172.213,67	536.757,98	708.971,65	
SERVIZIO 1 - SCUOLA MATERNA							
		Rs	209.000,48	172.213,67	36.757,98	208.971,65	-28,83
		Cp	500.000,00	0,00	500.000,00	500.000,00	0,00
		T	709.000,48	172.213,67	536.757,98	708.971,65	

Servizio 2 - Istruzione elementare

2040201	ACQUISIZIONE DI BENI IMMOBILI	Rs	187.363,89	135.787,99	37.954,97	173.742,96	-13.620,93
		Cp	160.000,00	0,00	158.230,74	158.230,74	-1.769,26
		T	347.363,89	135.787,99	196.185,71	331.973,70	

Codice	Descrizione	Stanziam. definitivi di Bilancio	Determinazioni del Consiglio		Minori Spese		
			Pagamenti	Residui da riportare		Impegni	
SERVIZIO 2 - ISTRUZIONE ELEMENTARE		<i>Rs</i>	187.363,89	135.787,99	37.954,97	173.742,96	-13.620,93
		<i>Cp</i>	160.000,00	0,00	158.230,74	158.230,74	-1.769,26
		<i>T</i>	347.363,89	135.787,99	196.185,71	331.973,70	

Servizio 3 - Istruzione media

2040301	ACQUISIZIONE DI BENI IMMOBILI	<i>Rs</i>	493.505,77	167.174,46	326.331,31	493.505,77	0,00
		<i>Cp</i>	0,00	0,00	0,00	0,00	0,00
		<i>T</i>	493.505,77	167.174,46	326.331,31	493.505,77	

SERVIZIO 3 - ISTRUZIONE MEDIA		<i>Rs</i>	493.505,77	167.174,46	326.331,31	493.505,77	0,00
		<i>Cp</i>	0,00	0,00	0,00	0,00	0,00
		<i>T</i>	493.505,77	167.174,46	326.331,31	493.505,77	

Servizio 5 - Assistenza scolastica, trasporto, refezione e altri servizi

2040505	ACQUISIZIONE DI BENI MOBILI, MACCHINE ED ATTREZZATURE TECNICO-SCIENTIFICHE	<i>Rs</i>	108.487,31	81.370,35	0,00	81.370,35	-27.116,96
		<i>Cp</i>	85.000,00	58.550,37	2.290,62	60.840,99	-24.159,01
		<i>T</i>	193.487,31	139.920,72	2.290,62	142.211,34	

SERVIZIO 5 - ASSISTENZA SCOLASTICA, TRASPORTO, REFEZIONE E ALTRI SERVIZI		<i>Rs</i>	108.487,31	81.370,35	0,00	81.370,35	-27.116,96
		<i>Cp</i>	85.000,00	58.550,37	2.290,62	60.840,99	-24.159,01
		<i>T</i>	193.487,31	139.920,72	2.290,62	142.211,34	

Codice	Descrizione	Stanziam. definitivi di Bilancio	Determinazioni del Consiglio		Minori Spese	
			Pagamenti	Residui da riportare		Impegni
SERVIZIO 1 - SCUOLA MATERNA		Rs 209.000,48	172.213,67	36.757,98	208.971,65	-28,83
		Cp 500.000,00	0,00	500.000,00	500.000,00	0,00
		Cs 709.000,48	172.213,67			
		T			536.757,98	708.971,65
SERVIZIO 2 - ISTRUZIONE ELEMENTARE		Rs 187.363,89	135.787,99	37.954,97	173.742,96	-13.620,93
		Cp 160.000,00	0,00	158.230,74	158.230,74	-1.769,26
		Cs 347.363,89	135.787,99			
		T			196.185,71	331.973,70
SERVIZIO 3 - ISTRUZIONE MEDIA		Rs 493.505,77	167.174,46	326.331,31	493.505,77	0,00
		Cp 0,00	0,00	0,00	0,00	0,00
		Cs 493.505,77	167.174,46			
		T			326.331,31	493.505,77
SERVIZIO 5 - ASSISTENZA SCOLASTICA, TRASPORTO, REFEZIONE E ALTRI SERVIZI		Rs 108.487,31	81.370,35	0,00	81.370,35	-27.116,96
		Cp 85.000,00	58.550,37	2.290,62	60.840,99	-24.159,01
		Cs 193.487,31	139.920,72			
		T			2.290,62	142.211,34
FUNZIONE 4 - FUNZIONI DI ISTRUZIONE PUBBLICA		Rs 998.357,45	556.546,47	401.044,26	957.590,73	-40.766,72
		Cp 745.000,00	58.550,37	660.521,36	719.071,73	-25.928,27
		T 1.743.357,45	615.096,84	1.061.565,62	1.676.662,46	

Funzione 5 - Funzioni relative alla Cultura e ai beni culturali

Servizio 1 - Biblioteche, Musei e Pinacoteche

2050101	ACQUISIZIONE DI BENI IMMOBILI	Rs 97.450,25	1.374,00	0,00	1.374,00	-96.076,25
		Cp 0,00	0,00	0,00	0,00	0,00
		T 97.450,25	1.374,00	0,00	1.374,00	

Codice	Descrizione	Stanziam. definitivi di Bilancio	Determinazioni del Consiglio			Minori Spese	
			Pagamenti	Residui da riportare	Impegni		
2050105	ACQUISIZIONE DI BENI MOBILI, MACCHINE ED ATTREZZATURE TECNICO-SCIENTIFICHE	Rs	106.044,13	40.253,63	45.790,50	86.044,13	-20.000,00
		Cp	20.000,00	0,00	18.862,93	18.862,93	-1.137,07
		T	126.044,13	40.253,63	64.653,43	104.907,06	
2050106	INCARICHI PROFESSIONALI ESTERNI	Rs	6.514,85	440,00	1.910,00	2.350,00	-4.164,85
		Cp	0,00	0,00	0,00	0,00	0,00
		T	6.514,85	440,00	1.910,00	2.350,00	
SERVIZIO 1 - BIBLIOTECHE, MUSEI E PINACOTECHES		Rs	210.009,23	42.067,63	47.700,50	89.768,13	-120.241,10
		Cp	20.000,00	0,00	18.862,93	18.862,93	-1.137,07
		T	230.009,23	42.067,63	66.563,43	108.631,06	
Servizio 2 - Teatri, attività culturali e servizi diversi nel settore culturale							
2050205	ACQUISIZIONE DI BENI MOBILI, MACCHINE ED ATTREZZATURE TECNICO-SCIENTIFICHE	Rs	21.342,50	2.000,00	0,00	2.000,00	-19.342,50
		Cp	3.000,00	336,00	0,00	336,00	-2.664,00
		T	24.342,50	2.336,00	0,00	2.336,00	
2050207	TRASFERIMENTI DI CAPITALE	Rs	69.772,72	69.772,72	0,00	69.772,72	0,00
		Cp	40.000,00	0,00	22.752,66	22.752,66	-17.247,34
		T	109.772,72	69.772,72	22.752,66	92.525,38	
SERVIZIO 2 - TEATRI, ATTIVITÀ CULTURALI E SERVIZI DIVERSI NEL SETTORE CULTURALE		Rs	91.115,22	71.772,72	0,00	71.772,72	-19.342,50
		Cp	43.000,00	336,00	22.752,66	23.088,66	-19.911,34
		T	134.115,22	72.108,72	22.752,66	94.861,38	

Titolo 2 - Spese in Conto capitale
 Funzione 5 - Funzioni relative alla Cultura e ai beni culturali
 Servizio 2 - Teatri, attività culturali e servizi diversi nel settore culturale

Codice	Descrizione	Stanziam. definitivi di Bilancio	Determinazioni del Consiglio		Minori Spese		
			Pagamenti	Residui da riportare		Impegni	
SERVIZIO 1 - BIBLIOTECHE, MUSEI E PINACOTECHE		Rs	210.009,23	42.067,63	47.700,50	89.768,13	-120.241,10
		Cp	20.000,00	0,00	18.862,93	18.862,93	-1.137,07
		Cs	230.009,23	42.067,63			
		T			66.563,43	108.631,06	
SERVIZIO 2 - TEATRI, ATTIVITÀ CULTURALI E SERVIZI DIVERSI NEL SETTORE CULTURALE		Rs	91.115,22	71.772,72	0,00	71.772,72	-19.342,50
		Cp	43.000,00	336,00	22.752,66	23.088,66	-19.911,34
		Cs	134.115,22	72.108,72			
		T			22.752,66	94.861,38	
FUNZIONE 5 - FUNZIONI RELATIVE ALLA CULTURA E AI BENI CULTURALI		Rs	301.124,45	113.840,35	47.700,50	161.540,85	-139.583,60
		Cp	63.000,00	336,00	41.615,59	41.951,59	-21.048,41
		T	364.124,45	114.176,35	89.316,09	203.492,44	

Funzione 6 - Funzioni nel settore Sportivo e Ricreativo

Servizio 2 - Stadio comunale, Palazzo dello Sport ed altri impianti

2060201	ACQUISIZIONE DI BENI IMMOBILI	Rs	3.198.998,48	1.183.500,07	2.015.498,41	3.198.998,48	0,00
		Cp	530.200,00	0,00	530.200,00	530.200,00	0,00
		T	3.729.198,48	1.183.500,07	2.545.698,41	3.729.198,48	
2060205	ACQUISIZIONE DI BENI MOBILI, MACCHINE ED ATTREZZATURE TECNICO-SCIENTIFICHE	Rs	6.084,00	5.672,00	0,00	5.672,00	-412,00
		Cp	107.000,00	0,00	107.000,00	107.000,00	0,00
		T	113.084,00	5.672,00	107.000,00	112.672,00	
SERVIZIO 2 - STADIO COMUNALE, PALAZZO DELLO SPORT ED ALTRI IMPIANTI		Rs	3.205.082,48	1.189.172,07	2.015.498,41	3.204.670,48	-412,00
		Cp	637.200,00	0,00	637.200,00	637.200,00	0,00
		T	3.842.282,48	1.189.172,07	2.652.698,41	3.841.870,48	

Codice	Descrizione	Stanziamen- ti definitivi di Bilancio	Determinazioni del Consiglio		Minori Spese	
			Pagamenti	Residui da riportare		Impegni
SERVIZIO 2 - STADIO COMUNALE, PALAZZO DELLO SPORT ED ALTRI IMPIANTI	Rs	3.205.082,48	1.189.172,07	2.015.498,41	3.204.670,48	-412,00
	Cp	637.200,00	0,00	637.200,00	637.200,00	0,00
	Cs	3.842.282,48	1.189.172,07			
	T			2.652.698,41	3.841.870,48	
FUNZIONE 6 - FUNZIONI NEL SETTORE SPORTIVO E RICREATIVO	Rs	3.205.082,48	1.189.172,07	2.015.498,41	3.204.670,48	-412,00
	Cp	637.200,00	0,00	637.200,00	637.200,00	0,00
	Cs	3.842.282,48	1.189.172,07			
	T			2.652.698,41	3.841.870,48	

Funzione 8 - Funzioni nel campo della Viabilità e dei Trasporti

Servizio 1 - Viabilità, circolazione stradale e servizi connessi

2080101	ACQUISIZIONE DI BENI IMMOBILI	Rs	2.103.667,12	1.107.843,16	893.682,48	2.001.525,64	-102.141,48
		Cp	417.000,00	44.326,16	372.077,88	416.404,04	-595,96
		T	2.520.667,12	1.152.169,32	1.265.760,36	2.417.929,68	
2080105	ACQUISIZIONE DI BENI MOBILI, MACCHINE ED ATTREZZATURE TECNICO-SCIENTIFICHE	Rs	0,00	0,00	0,00	0,00	0,00
		Cp	13.000,00	0,00	6.740,10	6.740,10	-6.259,90
		T	13.000,00	0,00	6.740,10	6.740,10	
SERVIZIO 1 - VIABILITÀ, CIRCOLAZIONE STRADALE E SERVIZI CONNESSI	Rs	2.103.667,12	1.107.843,16	893.682,48	2.001.525,64	-102.141,48	
	Cp	430.000,00	44.326,16	378.817,98	423.144,14	-6.855,86	
	T	2.533.667,12	1.152.169,32	1.272.500,46	2.424.669,78		

Servizio 2 - Illuminazione pubblica e servizi connessi

2080205	ACQUISIZIONE DI BENI MOBILI, MACCHINE ED ATTREZZATURE TECNICO-SCIENTIFICHE	Rs	117.050,00	14.100,00	6.000,00	20.100,00	-96.950,00
		Cp	0,00	0,00	0,00	0,00	0,00
		T	117.050,00	14.100,00	6.000,00	20.100,00	

Codice	Descrizione	Stanziamen- ti definitivi di Bilancio	Determinazioni del Consiglio		Minori Spese	
			Pagamenti	Residui da riportare		Impegni
SERVIZIO 2 - ILLUMINAZIONE PUBBLICA E SERVIZI CONNESSI						
	<i>Rs</i>	117.050,00	14.100,00	6.000,00	20.100,00	-96.950,00
	<i>Cp</i>	0,00	0,00	0,00	0,00	0,00
	<i>T</i>	117.050,00	14.100,00	6.000,00	20.100,00	
SERVIZIO 1 - VIABILITÀ, CIRCOLAZIONE STRADALE E SERVIZI CONNESSI						
	<i>Rs</i>	2.103.667,12	1.107.843,16	893.682,48	2.001.525,64	-102.141,48
	<i>Cp</i>	430.000,00	44.326,16	378.817,98	423.144,14	-6.855,86
	<i>Cs</i>	2.533.667,12	1.152.169,32			
	<i>T</i>			1.272.500,46	2.424.669,78	
SERVIZIO 2 - ILLUMINAZIONE PUBBLICA E SERVIZI CONNESSI						
	<i>Rs</i>	117.050,00	14.100,00	6.000,00	20.100,00	-96.950,00
	<i>Cp</i>	0,00	0,00	0,00	0,00	0,00
	<i>Cs</i>	117.050,00	14.100,00			
	<i>T</i>			6.000,00	20.100,00	
FUNZIONE 8 - FUNZIONI NEL CAMPO DELLA VIABILITÀ E DEI TRASPORTI						
	<i>Rs</i>	2.220.717,12	1.121.943,16	893.682,48	2.021.625,64	-199.091,48
	<i>Cp</i>	430.000,00	44.326,16	378.817,98	423.144,14	-6.855,86
	<i>T</i>	2.650.717,12	1.166.269,32	1.278.500,46	2.444.769,78	

Funzione 9 - Funzioni riguardanti la gestione del Territorio e dell'Ambiente

Servizio 1 - Urbanistica e gestione del Territorio

2090106	INCARICHI PROFESSIONALI ESTERNI	<i>Rs</i>	22.138,15	21.469,84	0,00	21.469,84	-668,31
		<i>Cp</i>	10.000,00	0,00	0,00	0,00	-10.000,00
		<i>T</i>	32.138,15	21.469,84	0,00	21.469,84	
2090107	TRASFERIMENTI DI CAPITALE	<i>Rs</i>	52.846,03	52.846,03	0,00	52.846,03	0,00
		<i>Cp</i>	102.000,00	35.542,67	16.451,47	51.994,14	-50.005,86
		<i>T</i>	154.846,03	88.388,70	16.451,47	104.840,17	

Codice	Descrizione	Stanziam. definitivi di Bilancio	Determinazioni del Consiglio		Minori Spese		
			Pagamenti	Residui da riportare		Impegni	
SERVIZIO 1 - URBANISTICA E GESTIONE DEL TERRITORIO							
		<i>Rs</i>	74.984,18	74.315,87	0,00	74.315,87	-668,31
		<i>Cp</i>	112.000,00	35.542,67	16.451,47	51.994,14	-60.005,86
		<i>T</i>	186.984,18	109.858,54	16.451,47	126.310,01	

Servizio 2 - Edilizia residenziale pubblica locale e Piani di edilizia economico-popolare

2090201	ACQUISIZIONE DI BENI IMMOBILI	<i>Rs</i>	4.952.484,18	1.236.948,52	3.691.516,14	4.928.464,66	-24.019,52
		<i>Cp</i>	4.653,00	0,00	0,00	0,00	-4.653,00
		<i>T</i>	4.957.137,18	1.236.948,52	3.691.516,14	4.928.464,66	

2090206	INCARICHI PROFESSIONALI ESTERNI	<i>Rs</i>	148.028,24	56.502,14	82.529,40	139.031,54	-8.996,70
		<i>Cp</i>	0,00	0,00	0,00	0,00	0,00
		<i>T</i>	148.028,24	56.502,14	82.529,40	139.031,54	

SERVIZIO 2 - EDILIZIA RESIDENZIALE PUBBLICA LOCALE E PIANI DI EDILIZIA ECONOMICO-POPOLARE		<i>Rs</i>	5.100.512,42	1.293.450,66	3.774.045,54	5.067.496,20	-33.016,22
		<i>Cp</i>	4.653,00	0,00	0,00	0,00	-4.653,00
		<i>T</i>	5.105.165,42	1.293.450,66	3.774.045,54	5.067.496,20	

Servizio 3 - Servizi di Protezione civile

2090305	ACQUISIZIONE DI BENI MOBILI, MACCHINE ED ATTREZZATURE TECNICO-SCIENTIFICHE	<i>Rs</i>	6.614,04	6.614,04	0,00	6.614,04	0,00
		<i>Cp</i>	10.000,00	0,00	0,00	0,00	-10.000,00
		<i>T</i>	16.614,04	6.614,04	0,00	6.614,04	

SERVIZIO 3 - SERVIZI DI PROTEZIONE CIVILE		<i>Rs</i>	6.614,04	6.614,04	0,00	6.614,04	0,00
		<i>Cp</i>	10.000,00	0,00	0,00	0,00	-10.000,00
		<i>T</i>	16.614,04	6.614,04	0,00	6.614,04	

Servizio 4 - Servizio idrico integrato

2090401	ACQUISIZIONE DI BENI IMMOBILI	<i>Rs</i>	1.454.689,74	515.453,66	761.589,80	1.277.043,46	-177.646,28
		<i>Cp</i>	395.400,00	0,00	393.600,00	393.600,00	-1.800,00
		<i>T</i>	1.850.089,74	515.453,66	1.155.189,80	1.670.643,46	

Codice	Descrizione	Stanziamen- ti definitivi di Bilancio	Determinazioni del Consiglio			Minori Spese	
			Pagamenti	Residui da riportare	Impegni		
SERVIZIO 4 - SERVIZIO IDRICO INTEGRATO		<i>Rs</i>	1.454.689,74	515.453,66	761.589,80	1.277.043,46	-177.646,28
		<i>Cp</i>	395.400,00	0,00	393.600,00	393.600,00	-1.800,00
		<i>T</i>	1.850.089,74	515.453,66	1.155.189,80	1.670.643,46	

Servizio 5 - Servizio smaltimento rifiuti

2090501	ACQUISIZIONE DI BENI IMMOBILI	<i>Rs</i>	182.144,92	42.447,70	92.086,17	134.533,87	-47.611,05
		<i>Cp</i>	0,00	0,00	0,00	0,00	0,00
		<i>T</i>	182.144,92	42.447,70	92.086,17	134.533,87	

SERVIZIO 5 - SERVIZIO SMALTIMENTO RIFIUTI		<i>Rs</i>	182.144,92	42.447,70	92.086,17	134.533,87	-47.611,05
		<i>Cp</i>	0,00	0,00	0,00	0,00	0,00
		<i>T</i>	182.144,92	42.447,70	92.086,17	134.533,87	

Servizio 6 - Parchi e servizi per la tutela ambientale del verde, altri servizi relativi al Territorio e all'Ambiente

2090601	ACQUISIZIONE DI BENI IMMOBILI	<i>Rs</i>	297.078,08	15.154,37	2,46	15.156,83	-281.921,25
		<i>Cp</i>	0,00	0,00	0,00	0,00	0,00
		<i>T</i>	297.078,08	15.154,37	2,46	15.156,83	

SERVIZIO 6 - PARCHI E SERVIZI PER LA TUTELA AMBIENTALE DEL VERDE, ALTRI SERVIZI RELATIVI AL TERRITORIO E ALL'AMBIENTE		<i>Rs</i>	297.078,08	15.154,37	2,46	15.156,83	-281.921,25
		<i>Cp</i>	0,00	0,00	0,00	0,00	0,00
		<i>T</i>	297.078,08	15.154,37	2,46	15.156,83	

Titolo 2 - Spese in Conto capitale
 Funzione 9 - Funzioni riguardanti la gestione del Territorio e dell'Ambiente
 Servizio 6 - Parchi e servizi per la tutela ambientale del verde, altri servizi relativi al Territorio e all'Ambiente

Codice	Descrizione	Stanziamen- ti definitivi di Bilancio	Determinazioni del Consiglio		Minori Spese	
			Pagamenti	Residui da riportare		Impegni
SERVIZIO 1 - URBANISTICA E GESTIONE DEL TERRITORIO	Rs	74.984,18	74.315,87	0,00	74.315,87	-668,31
	Cp	112.000,00	35.542,67	16.451,47	51.994,14	-60.005,86
	Cs	186.984,18	109.858,54			
	T			16.451,47	126.310,01	
SERVIZIO 2 - EDILIZIA RESIDENZIALE PUBBLICA LOCALE E PIANI DI EDILIZIA ECONOMICO-POPOLARE	Rs	5.100.512,42	1.293.450,66	3.774.045,54	5.067.496,20	-33.016,22
	Cp	4.653,00	0,00	0,00	0,00	-4.653,00
	Cs	5.105.165,42	1.293.450,66			
	T			3.774.045,54	5.067.496,20	
SERVIZIO 3 - SERVIZI DI PROTEZIONE CIVILE	Rs	6.614,04	6.614,04	0,00	6.614,04	0,00
	Cp	10.000,00	0,00	0,00	0,00	-10.000,00
	Cs	16.614,04	6.614,04			
	T			0,00	6.614,04	
SERVIZIO 4 - SERVIZIO IDRICO INTEGRATO	Rs	1.454.689,74	515.453,66	761.589,80	1.277.043,46	-177.646,28
	Cp	395.400,00	0,00	393.600,00	393.600,00	-1.800,00
	Cs	1.850.089,74	515.453,66			
	T			1.155.189,80	1.670.643,46	
SERVIZIO 5 - SERVIZIO SMALTIMENTO RIFIUTI	Rs	182.144,92	42.447,70	92.086,17	134.533,87	-47.611,05
	Cp	0,00	0,00	0,00	0,00	0,00
	Cs	182.144,92	42.447,70			
	T			92.086,17	134.533,87	
SERVIZIO 6 - PARCHI E SERVIZI PER LA TUTELA AMBIENTALE DEL VERDE, ALTRI SERVIZI RELATIVI AL TERRITORIO E ALL'AMBIENTE	Rs	297.078,08	15.154,37	2,46	15.156,83	-281.921,25
	Cp	0,00	0,00	0,00	0,00	0,00
	Cs	297.078,08	15.154,37			
	T			2,46	15.156,83	
FUNZIONE 9 - FUNZIONI RIGUARDANTI LA GESTIONE DEL TERRITORIO E DELL'AMBIENTE	Rs	7.116.023,38	1.947.436,30	4.627.723,97	6.575.160,27	-540.863,11
	Cp	522.053,00	35.542,67	410.051,47	445.594,14	-76.458,86
	T	7.638.076,38	1.982.978,97	5.037.775,44	7.020.754,41	

Codice	Descrizione	Stanziam. definitivi di Bilancio	Pagamenti	Determinazioni del Consiglio Residui da riportare	Impegni	Minori Spese
Funzione 10 - Funzioni nel settore Sociale						
Servizio 4 - Assistenza, beneficenza pubblica e servizi diversi alla persona						
2100409	CONFERIMENTI DI CAPITALE	Rs 10.000,00	10.000,00	0,00	10.000,00	0,00
		Cp 10.000,00	0,00	1.247,34	1.247,34	-8.752,66
		T 20.000,00	10.000,00	1.247,34	11.247,34	
SERVIZIO 4 - ASSISTENZA, BENEFICIENZA PUBBLICA E SERVIZI DIVERSI ALLA PERSONA		Rs 10.000,00	10.000,00	0,00	10.000,00	0,00
		Cp 10.000,00	0,00	1.247,34	1.247,34	-8.752,66
		T 20.000,00	10.000,00	1.247,34	11.247,34	
Servizio 5 - Servizio necroscopico e cimiteriale						
2100501	ACQUISIZIONE DI BENI IMMOBILI	Rs 150.233,11	34.787,36	13.024,00	47.811,36	-102.421,75
		Cp 0,00	0,00	0,00	0,00	0,00
		T 150.233,11	34.787,36	13.024,00	47.811,36	
SERVIZIO 5 - SERVIZIO NECROSCOPICO E CIMITERIALE		Rs 150.233,11	34.787,36	13.024,00	47.811,36	-102.421,75
		Cp 0,00	0,00	0,00	0,00	0,00
		T 150.233,11	34.787,36	13.024,00	47.811,36	

Codice	Descrizione	Stanziam. definitivi di Bilancio	Determinazioni del Consiglio		Minori Spese	
			Pagamenti	Residui da riportare		Impegni
SERVIZIO 4 - ASSISTENZA, BENEFICIENZA PUBBLICA E SERVIZI DIVERSI ALLA PERSONA	<i>Rs</i>	10.000,00	10.000,00	0,00	10.000,00	0,00
	<i>Cp</i>	10.000,00	0,00	1.247,34	1.247,34	-8.752,66
	<i>Cs</i>	20.000,00	10.000,00			
	<i>T</i>			1.247,34	11.247,34	
SERVIZIO 5 - SERVIZIO NECROSCOPICO E CIMITERIALE	<i>Rs</i>	150.233,11	34.787,36	13.024,00	47.811,36	-102.421,75
	<i>Cp</i>	0,00	0,00	0,00	0,00	0,00
	<i>Cs</i>	150.233,11	34.787,36			
	<i>T</i>			13.024,00	47.811,36	
FUNZIONE 10 - FUNZIONI NEL SETTORE SOCIALE	<i>Rs</i>	160.233,11	44.787,36	13.024,00	57.811,36	-102.421,75
	<i>Cp</i>	10.000,00	0,00	1.247,34	1.247,34	-8.752,66
	<i>Cs</i>					
	<i>T</i>	170.233,11	44.787,36	14.271,34	59.058,70	

Funzione 11 - Funzioni nel campo dello Sviluppo economico

Servizio 4 - Servizi relativi all'Industria

2110409 CONFERIMENTI DI CAPITALE	<i>Rs</i>	112.395,63	50.458,55	61.937,08	112.395,63	0,00
	<i>Cp</i>	62.000,00	6.143,04	8.806,03	14.949,07	-47.050,93
	<i>Cs</i>					
	<i>T</i>	174.395,63	56.601,59	70.743,11	127.344,70	
SERVIZIO 4 - SERVIZI RELATIVI ALL'INDUSTRIA	<i>Rs</i>	112.395,63	50.458,55	61.937,08	112.395,63	0,00
	<i>Cp</i>	62.000,00	6.143,04	8.806,03	14.949,07	-47.050,93
	<i>Cs</i>					
	<i>T</i>	174.395,63	56.601,59	70.743,11	127.344,70	

Servizio 5 - Servizi relativi al Commercio

2110501 ACQUISIZIONE DI BENI IMMOBILI	<i>Rs</i>	14.545,85	0,00	14.545,85	14.545,85	0,00
	<i>Cp</i>	0,00	0,00	0,00	0,00	0,00
	<i>Cs</i>					
	<i>T</i>	14.545,85	0,00	14.545,85	14.545,85	

Codice	Descrizione	Stanziam. definitivi di Bilancio Pagamenti	Determinazioni del Consiglio Residui da riportare Impegni	Minori Spese	
SERVIZIO 5 - SERVIZI RELATIVI AL COMMERCIO		<i>Rs</i>	14.545,85	0,00	14.545,85	14.545,85	0,00
		<i>Cp</i>	0,00	0,00	0,00	0,00	0,00
		<i>T</i>	14.545,85	0,00	14.545,85	14.545,85	
SERVIZIO 4 - SERVIZI RELATIVI ALL'INDUSTRIA		<i>Rs</i>	112.395,63	50.458,55	61.937,08	112.395,63	0,00
		<i>Cp</i>	62.000,00	6.143,04	8.806,03	14.949,07	-47.050,93
		<i>Cs</i>	174.395,63	56.601,59			
		<i>T</i>			70.743,11	127.344,70	
SERVIZIO 5 - SERVIZI RELATIVI AL COMMERCIO		<i>Rs</i>	14.545,85	0,00	14.545,85	14.545,85	0,00
		<i>Cp</i>	0,00	0,00	0,00	0,00	0,00
		<i>Cs</i>	14.545,85	0,00			
		<i>T</i>			14.545,85	14.545,85	
FUNZIONE 11 - FUNZIONI NEL CAMPO DELLO SVILUPPO ECONOMICO		<i>Rs</i>	126.941,48	50.458,55	76.482,93	126.941,48	0,00
		<i>Cp</i>	62.000,00	6.143,04	8.806,03	14.949,07	-47.050,93
		<i>T</i>	188.941,48	56.601,59	85.288,96	141.890,55	

Titolo 2 - Spese in Conto capitale
 Funzione 11 - Funzioni nel campo dello Sviluppo economico
 Servizio 5 - Servizi relativi al Commercio

Codice	Descrizione	Stanziam. definitivi di Bilancio	Determinazioni del Consiglio		Minori Spese	
			Pagamenti	Residui da riportare		Impegni
FUNZIONE 1 - FUNZIONI GENERALI DI AMMINISTRAZIONE, DI GESTIONE E DI CONTROLLO	Rs	945.042,80	347.928,26	592.296,59	940.224,85	-4.817,95
	Cp	346.618,00	88.659,87	219.284,85	307.944,72	-38.673,28
	Cs	1.291.660,80	436.588,13			
	T			811.581,44	1.248.169,57	
FUNZIONE 3 - FUNZIONI DI POLIZIA LOCALE	Rs	44.681,68	37.592,62	6.348,00	43.940,62	-741,06
	Cp	0,00	0,00	0,00	0,00	0,00
	Cs	44.681,68	37.592,62			
	T			6.348,00	43.940,62	
FUNZIONE 4 - FUNZIONI DI ISTRUZIONE PUBBLICA	Rs	998.357,45	556.546,47	401.044,26	957.590,73	-40.766,72
	Cp	745.000,00	58.550,37	660.521,36	719.071,73	-25.928,27
	Cs	1.743.357,45	615.096,84			
	T			1.061.565,62	1.676.662,46	
FUNZIONE 5 - FUNZIONI RELATIVE ALLA CULTURA E AI BENI CULTURALI	Rs	301.124,45	113.840,35	47.700,50	161.540,85	-139.583,60
	Cp	63.000,00	336,00	41.615,59	41.951,59	-21.048,41
	Cs	364.124,45	114.176,35			
	T			89.316,09	203.492,44	
FUNZIONE 6 - FUNZIONI NEL SETTORE SPORTIVO E RICREATIVO	Rs	3.205.082,48	1.189.172,07	2.015.498,41	3.204.670,48	-412,00
	Cp	637.200,00	0,00	637.200,00	637.200,00	0,00
	Cs	3.842.282,48	1.189.172,07			
	T			2.652.698,41	3.841.870,48	
FUNZIONE 8 - FUNZIONI NEL CAMPO DELLA VIABILITÀ E DEI TRASPORTI	Rs	2.220.717,12	1.121.943,16	899.682,48	2.021.625,64	-199.091,48
	Cp	430.000,00	44.326,16	378.817,98	423.144,14	-6.855,86
	Cs	2.650.717,12	1.166.269,32			
	T			1.278.500,46	2.444.769,78	
FUNZIONE 9 - FUNZIONI RIGUARDANTI LA GESTIONE DEL TERRITORIO E DELL'AMBIENTE	Rs	7.116.023,38	1.947.436,30	4.627.723,97	6.575.160,27	-540.863,11
	Cp	522.053,00	35.542,67	410.051,47	445.594,14	-76.458,86
	Cs	7.638.076,38	1.982.978,97			
	T			5.037.775,44	7.020.754,41	

Codice	Descrizione	Stanziam. definitivi di Bilancio	Determinazioni del Consiglio			Minori Spese	
			Pagamenti	Residui da riportare	Impegni		
FUNZIONE 10 - FUNZIONI NEL SETTORE SOCIALE		<i>Rs</i>	160.233,11	44.787,36	13.024,00	57.811,36	-102.421,75
		<i>Cp</i>	10.000,00	0,00	1.247,34	1.247,34	-8.752,66
		<i>Cs</i>	170.233,11	44.787,36			
		<i>T</i>			14.271,34	59.058,70	
FUNZIONE 11 - FUNZIONI NEL CAMPO DELLO SVILUPPO ECONOMICO		<i>Rs</i>	126.941,48	50.458,55	76.482,93	126.941,48	0,00
		<i>Cp</i>	62.000,00	6.143,04	8.806,03	14.949,07	-47.050,93
		<i>Cs</i>	188.941,48	56.601,59			
		<i>T</i>			85.288,96	141.890,55	
TITOLO 2 - SPESE IN CONTO CAPITALE		<i>Rs</i>	15.118.203,95	5.409.705,14	8.679.801,14	14.089.506,28	-1.028.697,67
		<i>Cp</i>	2.815.871,00	233.558,11	2.357.544,62	2.591.102,73	-224.768,27
		<i>T</i>	17.934.074,95	5.643.263,25			
					11.037.345,76	16.680.609,01	

Titolo 3 - Spese per rimborso di prestiti

Funzione 1 - Funzioni generali di amministrazione, di gestione e di controllo

Servizio 3 - Gestione economica, finanziaria, provveditorato e controllo di gestione

3010303	RIMBORSO DI QUOTA CAPITALE DI MUTUI E PRESTITI	<i>Rs</i>	0,00	0,00	0,00	0,00	0,00
		<i>Cp</i>	1.216.742,40	1.202.401,38	0,00	1.202.401,38	-14.341,02
		<i>T</i>	1.216.742,40	1.202.401,38	0,00	1.202.401,38	
3010304	RIMBORSO DI PRESTITI OBBLIGAZIONARI	<i>Rs</i>	0,00	0,00	0,00	0,00	0,00
		<i>Cp</i>	186.992,00	186.990,99	0,00	186.990,99	-1,01
		<i>T</i>	186.992,00	186.990,99	0,00	186.990,99	
SERVIZIO 3 - GESTIONE ECONOMICA, FINANZIARIA, PROVVEDITORATO E CONTROLLO DI GESTIONE		<i>Rs</i>	0,00	0,00	0,00	0,00	0,00
		<i>Cp</i>	1.403.734,40	1.389.392,37	0,00	1.389.392,37	-14.342,03
		<i>T</i>	1.403.734,40	1.389.392,37	0,00	1.389.392,37	

Titolo 3 - Spese per rimborso di prestiti
 Funzione 1 - Funzioni generali di amministrazione, di gestione e di controllo
 Servizio 3 - Gestione economica, finanziaria, provveditorato e controllo di gestione

Codice	Descrizione	Stanziam. definitivi di Bilancio	Determinazioni del Consiglio		Minori Spese	
			Pagamenti	Residui da riportare		Impegni
SERVIZIO 3 - GESTIONE ECONOMICA, FINANZIARIA, PROVVEDITORATO E CONTROLLO DI GESTIONE	Rs	0,00	0,00	0,00	0,00	0,00
	Cp	1.403.734,40	1.389.392,37	0,00	1.389.392,37	-14.342,03
	Cs	1.403.734,40	1.389.392,37			
	T			0,00	1.389.392,37	
FUNZIONE 1 - FUNZIONI GENERALI DI AMMINISTRAZIONE, DI GESTIONE E DI CONTROLLO	Rs	0,00	0,00	0,00	0,00	0,00
	Cp	1.403.734,40	1.389.392,37	0,00	1.389.392,37	-14.342,03
	Cs	1.403.734,40	1.389.392,37			
	T	1.403.734,40	1.389.392,37	0,00	1.389.392,37	
FUNZIONE 1 - FUNZIONI GENERALI DI AMMINISTRAZIONE, DI GESTIONE E DI CONTROLLO	Rs	0,00	0,00	0,00	0,00	0,00
	Cp	1.403.734,40	1.389.392,37	0,00	1.389.392,37	-14.342,03
	Cs	1.403.734,40	1.389.392,37			
	T			0,00	1.389.392,37	
TITOLO 3 - SPESE PER RIMBORSO DI PRESTITI	Rs	0,00	0,00	0,00	0,00	0,00
	Cp	1.403.734,40	1.389.392,37	0,00	1.389.392,37	-14.342,03
	Cs	1.403.734,40	1.389.392,37			
	T	1.403.734,40	1.389.392,37	0,00	1.389.392,37	

Titolo 4 - Spese per servizi per conto terzi

4000001	RITENUTE PREVIDENZIALI ED ASSISTENZIALI AL PERSONALE	Rs	0,00	0,00	0,00	0,00	0,00
		Cp	250.000,00	223.183,39	0,00	223.183,39	-26.816,61
		T	250.000,00	223.183,39	0,00	223.183,39	
4000002	RITENUTE ERARIALI	Rs	25.417,25	25.407,57	9,68	25.417,25	0,00
		Cp	700.000,00	528.555,20	3.380,67	531.935,87	-168.064,13
		T	725.417,25	553.962,77	3.390,35	557.353,12	
4000003	ALTRE RITENUTE AL PERSONALE PER CONTO DI TERZI	Rs	0,00	0,00	0,00	0,00	0,00
		Cp	35.000,00	27.359,26	0,00	27.359,26	-7.640,74
		T	35.000,00	27.359,26	0,00	27.359,26	

Codice	Descrizione	Stanziamenti definitivi di Bilancio	Determinazioni del Consiglio		Minori Spese		
			Pagamenti	Residui da riportare		Impegni	
4000004	DEPOSITI CAUZIONALI	Rs	44.347,17	24.596,00	18.043,17	42.639,17	-1.708,00
		Cp	25.000,00	3.521,00	17.077,98	20.598,98	-4.401,02
		T	69.347,17	28.117,00	35.121,15	63.238,15	
4000005	RIMBORSO SPESE PER SERVIZI PER CONTO TERZI	Rs	599.389,41	19.598,14	476.369,51	495.967,65	-103.421,76
		Cp	432.000,00	249.390,44	157.644,47	407.034,91	-24.965,09
		T	1.031.389,41	268.988,58	634.013,98	903.002,56	
4000006	RIMBORSO DI ANTICIPAZIONI DI FONDI PER SERVIZIO ECONOMATO	Rs	0,00	0,00	0,00	0,00	0,00
		Cp	48.000,00	48.000,00	0,00	48.000,00	0,00
		T	48.000,00	48.000,00	0,00	48.000,00	
TITOLO 4 - SPESE PER SERVIZI PER CONTO TERZI		Rs	669.153,83	69.601,71	494.422,36	564.024,07	-105.129,76
		Cp	1.490.000,00	1.080.009,29	178.103,12	1.258.112,41	-231.887,59
		T	2.159.153,83	1.149.611,00	672.525,48	1.822.136,48	

Codice	Descrizione	Stanziam. definitivi di Bilancio	Determinazioni del Consiglio			Minori Spese	
			Pagamenti	Residui da riportare	Impegni		
TITOLO 1 - SPESE CORRENTI		<i>Rs</i>	2.808.651,81	2.088.303,49	495.908,67	2.584.212,16	-224.439,65
		<i>Cp</i>	10.715.098,60	7.485.407,41	2.237.544,91	9.722.952,32	-992.146,28
		<i>Cs</i>	13.523.750,41	9.573.710,90			
		<i>T</i>			2.733.453,58	12.307.164,48	
TITOLO 2 - SPESE IN CONTO CAPITALE		<i>Rs</i>	15.118.203,95	5.409.705,14	8.679.801,14	14.089.506,28	-1.028.697,67
		<i>Cp</i>	2.815.871,00	233.558,11	2.357.544,62	2.591.102,73	-224.768,27
		<i>Cs</i>	17.934.074,95	5.643.263,25			
		<i>T</i>			11.037.345,76	16.680.609,01	
TITOLO 3 - SPESE PER RIMBORSO DI PRESTITI		<i>Rs</i>	0,00	0,00	0,00	0,00	0,00
		<i>Cp</i>	1.403.734,40	1.389.392,37	0,00	1.389.392,37	-14.342,03
		<i>Cs</i>	1.403.734,40	1.389.392,37			
		<i>T</i>			0,00	1.389.392,37	
TITOLO 4 - SPESE PER SERVIZI PER CONTO TERZI		<i>Rs</i>	669.153,83	69.601,71	494.422,36	564.024,07	-105.129,76
		<i>Cp</i>	1.490.000,00	1.080.009,29	178.103,12	1.258.112,41	-231.887,59
		<i>Cs</i>	2.159.153,83	1.149.611,00			
		<i>T</i>			672.525,48	1.822.136,48	
TOTALE GENERALE SPESE		<i>Rs</i>	18.596.009,59	7.567.610,34	9.670.132,17	17.237.742,51	-1.358.267,08
		<i>Cp</i>	16.424.704,00	10.188.367,18	4.773.192,65	14.961.559,83	-1.463.144,17
		<i>Cs</i>	35.020.713,59	17.755.977,52			
		<i>T</i>			14.443.324,82	32.199.302,34	

COMUNE DI

LONATO

Provincia di Brescia

**ELABORAZIONE GRAFICA E
RAFFRONTI**

2007 - 2011

Rendiconto della gestione 2011

INDICE DELLE TAVOLE

<i>Tavola n. 1</i>	Tabella di riepilogo delle entrate
<i>Tavola n. 2</i>	Dinamica storica dei titoli di entrata
<i>Tavola n. 3</i>	Composizione entrate
<i>Tavola n. 4</i>	Variazioni in termini reali del totale delle entrate
<i>Tavola n. 5</i>	Analisi storica delle entrate correnti
<i>Tavola n. 6</i>	Composizione percentuale delle entrate correnti
<i>Tavola n. 7</i>	Composizione entrate correnti
<i>Tavola n. 8</i>	Variazioni in termini reali delle entrate correnti
<i>Tavola n. 9</i>	Tabella delle entrate tributarie
<i>Tavola n. 10</i>	Composizione entrate tributarie
<i>Tavola n. 11</i>	Variazioni in termini reali delle entrate tributarie
<i>Tavola n. 12</i>	Principali voci delle entrate
<i>Tavola n. 13</i>	Composizione percentuale alcune voci di entrata
<i>Tavola n. 14</i>	Variazioni in termini reali dell'Imposta Comunale sugli Immobili
<i>Tavola n. 15</i>	Variazioni in termini reali dell'addizionale Enel
<i>Tavola n. 16</i>	Variazioni in termini reali della Compartecipazione I.R.P.E.F.
<i>Tavola n. 17</i>	Variazioni in termini reali dell'Addizionale I.R.P.E.F.
<i>Tavola n. 18</i>	Variazioni in termini reali della Tassa Rifiuti
<i>Tavola n. 19</i>	Tabella entrate da trasferimenti correnti
<i>Tavola n. 20</i>	Composizione percentuale delle entrate da trasferimenti
<i>Tavola n. 21</i>	Variazioni in termini reali dei trasferimenti correnti
<i>Tavola n. 22</i>	Tabella dei trasferimenti dello Stato
<i>Tavola n. 23</i>	Composizione percentuale dei trasferimenti dello Stato
<i>Tavola n. 24</i>	Tabella delle entrate extratributarie
<i>Tavola n. 25</i>	Composizione percentuale delle entrate extratributarie
<i>Tavola n. 26</i>	Variazioni in termini reali delle entrate extratributarie
<i>Tavola n. 27</i>	Variazioni in termini reali dei proventi dei servizi pubblici
<i>Tavola n. 28</i>	Variazioni in termini reali dei proventi dei beni comunali
<i>Tavola n. 29</i>	Tabella delle entrate da capitale e riscossioni di crediti
<i>Tavola n. 30</i>	Variazioni in termini reali delle entrate da capitale
<i>Tavola n. 31</i>	Tabella delle entrate derivanti da accensioni di prestiti
<i>Tavola n. 32</i>	Tabella di riepilogo delle spese
<i>Tavola n. 33</i>	Composizione percentuale delle spese
<i>Tavola n. 34</i>	Variazioni in termini reali delle spese
<i>Tavola n. 35</i>	Tabella di riepilogo delle spese correnti
<i>Tavola n. 36</i>	Dinamica storica delle voci di spesa corrente
<i>Tavola n. 37</i>	Composizione percentuale delle spese correnti
<i>Tavola n. 38</i>	Variazione in termini reali delle spese correnti
<i>Tavola n. 39</i>	Riclassificazione economico funzionale delle spese correnti
<i>Tavola n. 40</i>	Dinamica storica delle categorie economiche di spesa corrente
<i>Tavola n. 41</i>	Composizione per categoria economica delle spese correnti
<i>Tavola n. 42</i>	Variazione in termini reali delle spese correnti per il personale
<i>Tavola n. 43</i>	Variazione in termini reali delle spese correnti per prestazione di servizi
<i>Tavola n. 44</i>	Variazione in termini reali delle spese correnti per oneri finanziari

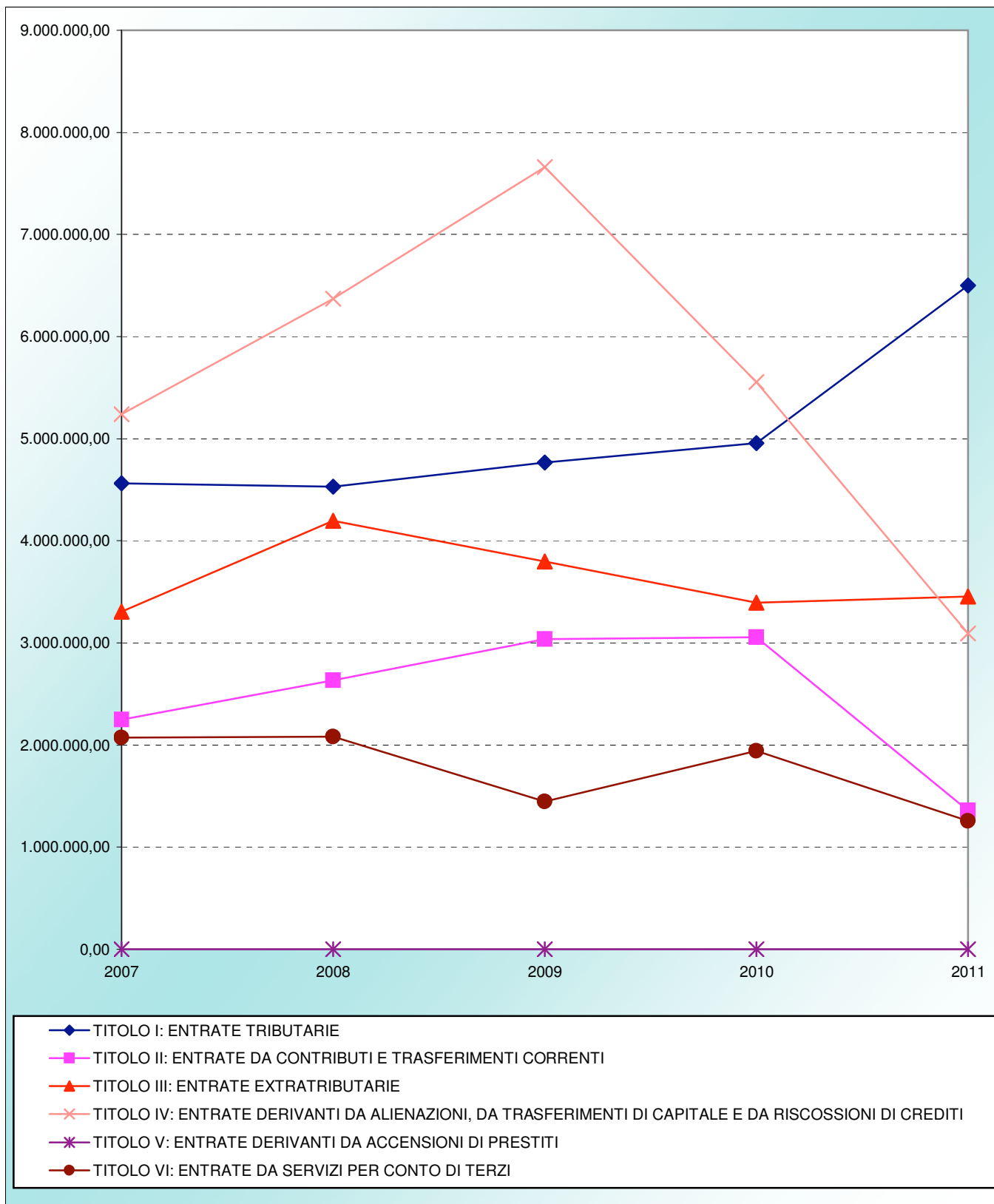
INDICE DELLE TAVOLE

<i>Tavola n. 45</i>	Tabella delle spese correnti per amministrazione, gestione e controllo
<i>Tavola n. 46</i>	Dinamica storica delle spese correnti per amministrazione, gestione e controllo
<i>Tavola n. 47</i>	Composizione delle spese correnti per amministrazione, gestione e controllo
<i>Tavola n. 48</i>	Variazione in termini reali delle spese correnti per amministrazione, gestione e controllo
<i>Tavola n. 49</i>	Variazione in termini reali delle spese correnti per Segreteria generale
<i>Tavola n. 50</i>	Variazione in termini reali delle spese correnti per ufficio tecnico
<i>Tavola n. 51</i>	Variazione in termini reali delle spese correnti per sicurezza pubblica e difesa
<i>Tavola n. 52</i>	Tabella delle spese correnti per istruzione pubblica
<i>Tavola n. 53</i>	Dinamica storica delle spese correnti per istruzione pubblica
<i>Tavola n. 54</i>	Composizione delle spese correnti per istruzione pubblica
<i>Tavola n. 55</i>	Variazione in termini reali delle spese correnti per istruzione pubblica
<i>Tavola n. 56</i>	Variazione in termini reali delle spese correnti per scuola materna
<i>Tavola n. 57</i>	Variazione in termini reali delle spese correnti per istruzione primaria
<i>Tavola n. 58</i>	Variazione in termini reali delle spese correnti per istruzione secondaria
<i>Tavola n. 59</i>	Variazione in termini reali delle spese correnti per assistenza scolastica
<i>Tavola n. 60</i>	Variazione in termini reali delle spese correnti per biblioteche, musei e pinacoteche
<i>Tavola n. 61</i>	Variazione in termini reali delle spese correnti per servizi culturali diversi
<i>Tavola n. 62</i>	Variazione in termini reali delle spese correnti per centri sportivi
<i>Tavola n. 63</i>	Tabella delle spese correnti per viabilità e trasporti
<i>Tavola n. 64</i>	Variazione in termini reali delle spese correnti per viabilità e trasporti
<i>Tavola n. 65</i>	Tabella delle spese correnti per gestione territorio e ambiente
<i>Tavola n. 66</i>	Variazione in termini reali delle spese correnti per servizio idrico integrato
<i>Tavola n. 67</i>	Variazione in termini reali delle spese correnti per smaltimento rifiuti
<i>Tavola n. 68</i>	Variazione in termini reali delle spese correnti per parchi e tutela ambiente
<i>Tavola n. 69</i>	Tabella delle spese correnti per interventi in campo sociale
<i>Tavola n. 70</i>	Dinamica storica delle spese correnti per interventi in campo sociale
<i>Tavola n. 71</i>	Composizione delle spese correnti per interventi in campo sociale
<i>Tavola n. 72</i>	Variazione in termini reali delle spese correnti per interventi in campo sociale
<i>Tavola n. 73</i>	Variazione in termini reali delle spese correnti per assistenza, benef. e servizi alla persona
<i>Tavola n. 74</i>	Variazione in termini reali delle spese correnti per servizio necroscopico e cimiteriale
<i>Tavola n. 75</i>	Variazione in termini reali delle spese correnti per interventi in campo economico
<i>Tavola n. 76</i>	Tabella delle spese correnti per servizi produttivi
<i>Tavola n. 77</i>	Variazione in termini reali delle spese correnti per la Farmacia
<i>Tavola n. 78</i>	Tabella di riepilogo delle spese in conto capitale
<i>Tavola n. 79</i>	Dinamica storica delle spese in conto capitale
<i>Tavola n. 80</i>	Composizione delle spese in conto capitale
<i>Tavola n. 81</i>	Tabella delle spese per rimborso di prestiti
<i>Tavola n. 82</i>	Variazione in termini reali delle spese correnti per quota capitale rimborso mutui
<i>Tavola n. 83</i>	Descrizioni Indici statistici di bilancio
<i>Tavola n. 84</i>	Autonomia del bilancio
<i>Tavola n. 85</i>	Pressione su abitanti
<i>Tavola n. 86</i>	Indici statistici di bilancio
<i>Tavola n. 87</i>	Indici statistici di bilancio

TOTALE ENTRATE

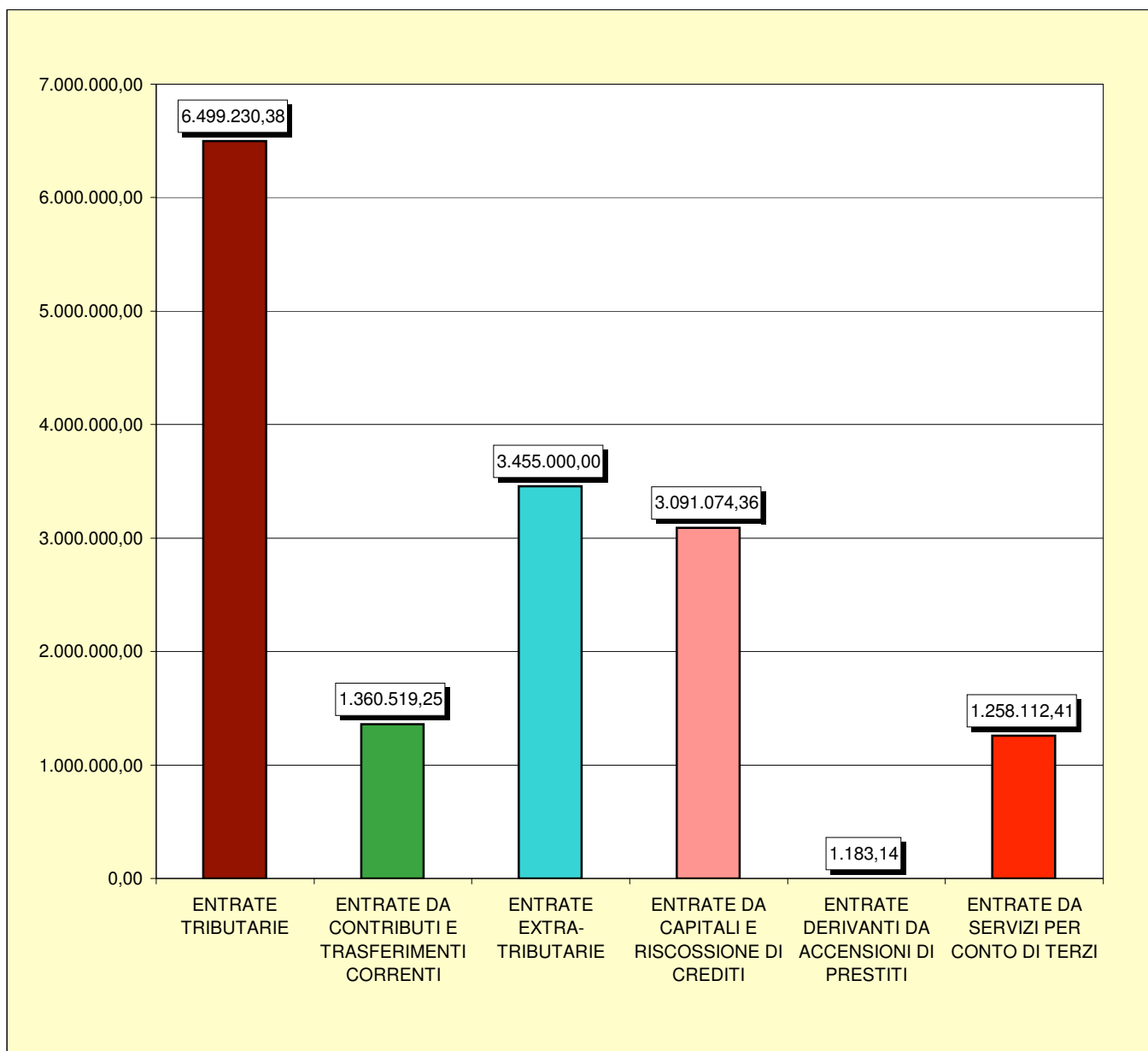
<i>Descrizione</i>	<i>2007</i>	<i>2008</i>	<i>2009</i>	<i>2010</i>	<i>2011</i>
TITOLO I: ENTRATE TRIBUTARIE	4.561.692,67	4.531.027,48	4.764.661,80	4.954.628,48	6.499.230,38
<i>Incremento sull'anno precedente</i>		-0,67%	5,16%	3,99%	31,17%
TITOLO II: ENTRATE DA CONTRIBUTI E TRASFERIMENTI CORRENTI	2.247.743,36	2.632.174,05	3.035.669,16	3.055.493,18	1.360.519,25
<i>Incremento sull'anno precedente</i>		17,10%	15,33%	0,65%	-55,47%
TITOLO III: ENTRATE EXTRATRIBUTARIE	3.304.712,71	4.194.703,73	3.797.986,32	3.394.781,79	3.455.000,00
<i>Incremento sull'anno precedente</i>		26,93%	-9,46%	-10,62%	1,77%
TITOLO IV: ENTRATE DERIVANTI DA ALIENAZIONI, DA TRASFERIMENTI DI CAPITALE E DA RISCOSSIONI DI CREDITI	5.239.653,76	6.369.475,65	7.658.659,72	5.552.739,30	3.091.074,36
<i>Incremento sull'anno precedente</i>		21,56%	20,24%	-27,50%	-44,33%
TITOLO V: ENTRATE DERIVANTI DA ACCENSIONI DI PRESTITI	0,00	0,00	0,00	0,00	1.183,14
<i>Incremento sull'anno precedente</i>					
TITOLO VI: ENTRATE DA SERVIZI PER CONTO DI TERZI	2.072.485,93	2.084.130,85	1.447.892,41	1.944.026,98	1.258.112,41
<i>Incremento sull'anno precedente</i>		0,56%	-30,53%	34,27%	-35,28%
TOTALE ENTRATE	17.426.288,43	19.811.511,76	20.704.869,41	18.901.669,73	15.665.119,54
<i>Incremento sull'anno precedente</i>		13,69%	4,51%	-8,71%	-17,12%

TOTALE ENTRATE



RIEPILOGO TOTALE DELLE ENTRATE

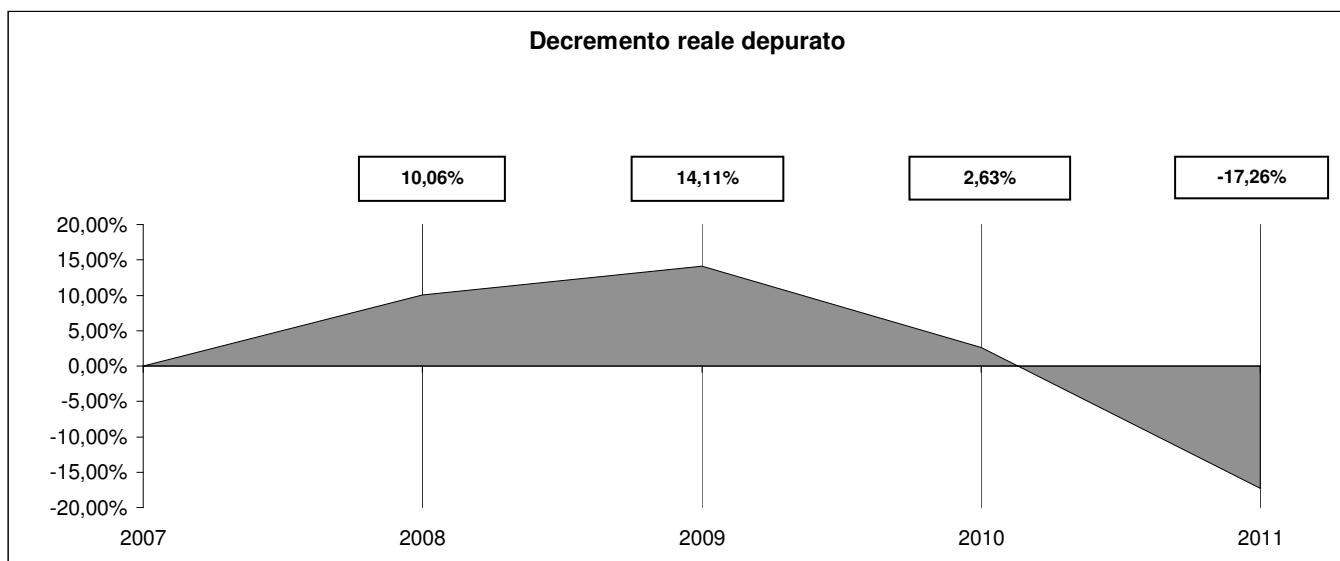
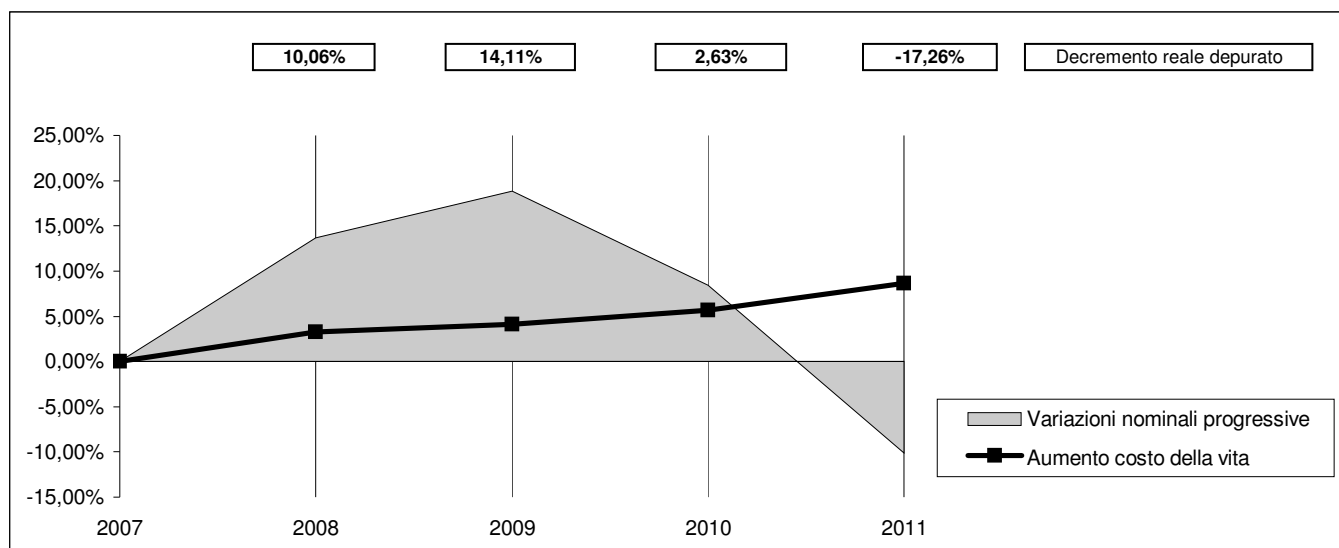
ENTRATE TRIBUTARIE	6.499.230,38	41,49%
ENTRATE DA CONTRIBUTI E TRASFERIMENTI CORRENTI	1.360.519,25	8,69%
ENTRATE EXTRA-TRIBUTARIE	3.455.000,00	22,06%
ENTRATE DA CAPITALI E RISCOSSIONE DI CREDITI	3.091.074,36	19,73%
ENTRATE DERIVANTI DA ACCENSIONI DI PRESTITI	1.183,14	0,01%
ENTRATE DA SERVIZI PER CONTO DI TERZI	1.258.112,41	8,03%
TOTALE ENTRATE	15.665.119,54	



Presentazione grafica delle variazioni in termini reali

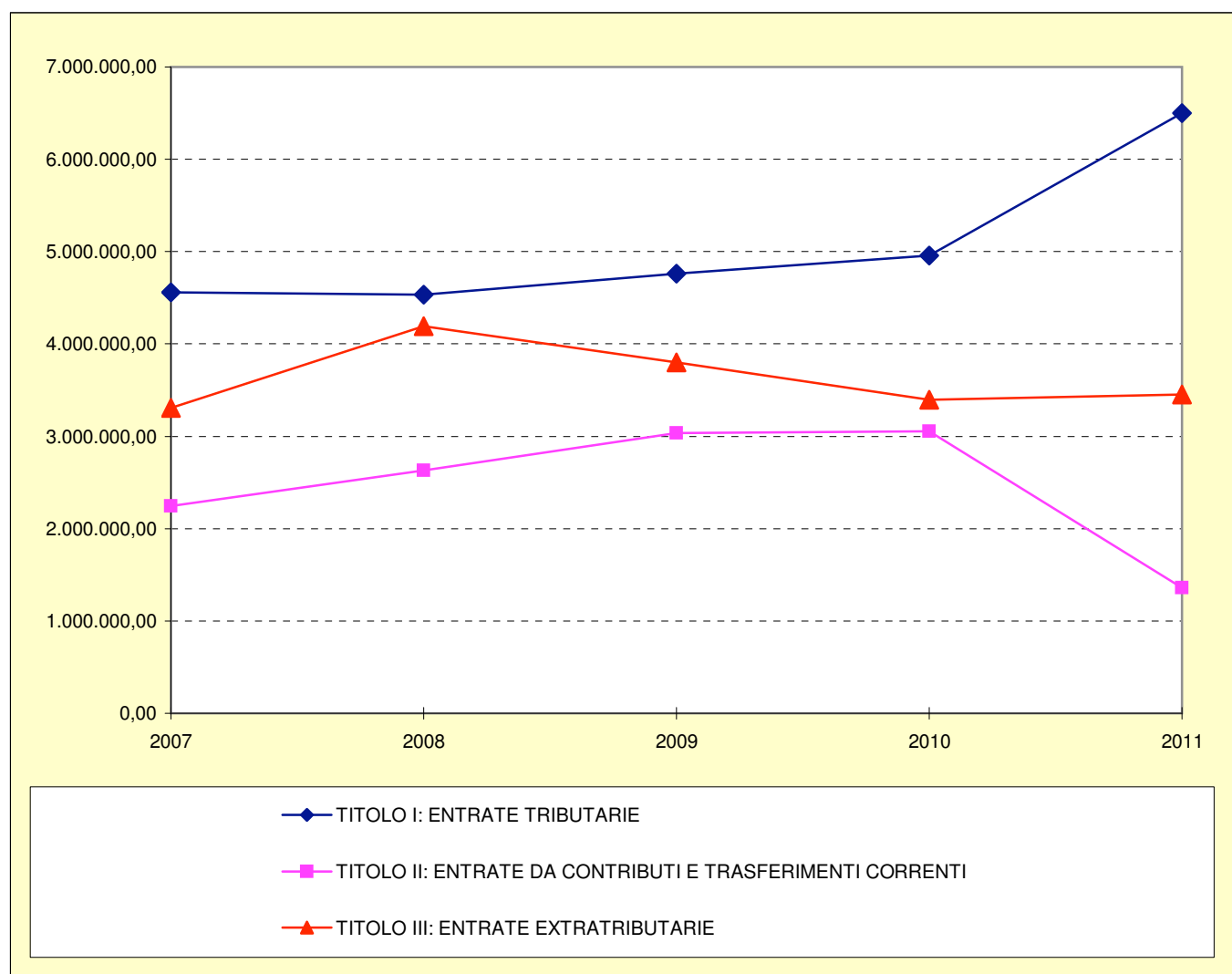
TOTALE ENTRATE

Descrizione	2007	2008	2009	2010	2011
TOTALE ENTRATE	17.426.288,43	19.811.511,76	20.704.869,41	18.901.669,73	15.665.119,54
Indice per abitante	1.163,69	1.293,43	1.325,20	1.200,56	984,05
Variazioni sull'anno precedente		13,69%	4,51%	-8,71%	-17,12%
Variazioni nominali progressive		13,69%	18,81%	8,47%	-10,11%
Decremento reale depurato		10,06%	14,11%	2,63%	-17,26%
Indici ISTAT		3,30%	0,80%	1,50%	2,80%
Aumento costo della vita		3,30%	4,13%	5,69%	8,65%
Abitanti	14.975	15.317	15.624	15.744	15.919
Base rivalutata	17.426.288,43	18.001.355,95	18.145.366,80	18.417.547,30	18.933.238,62



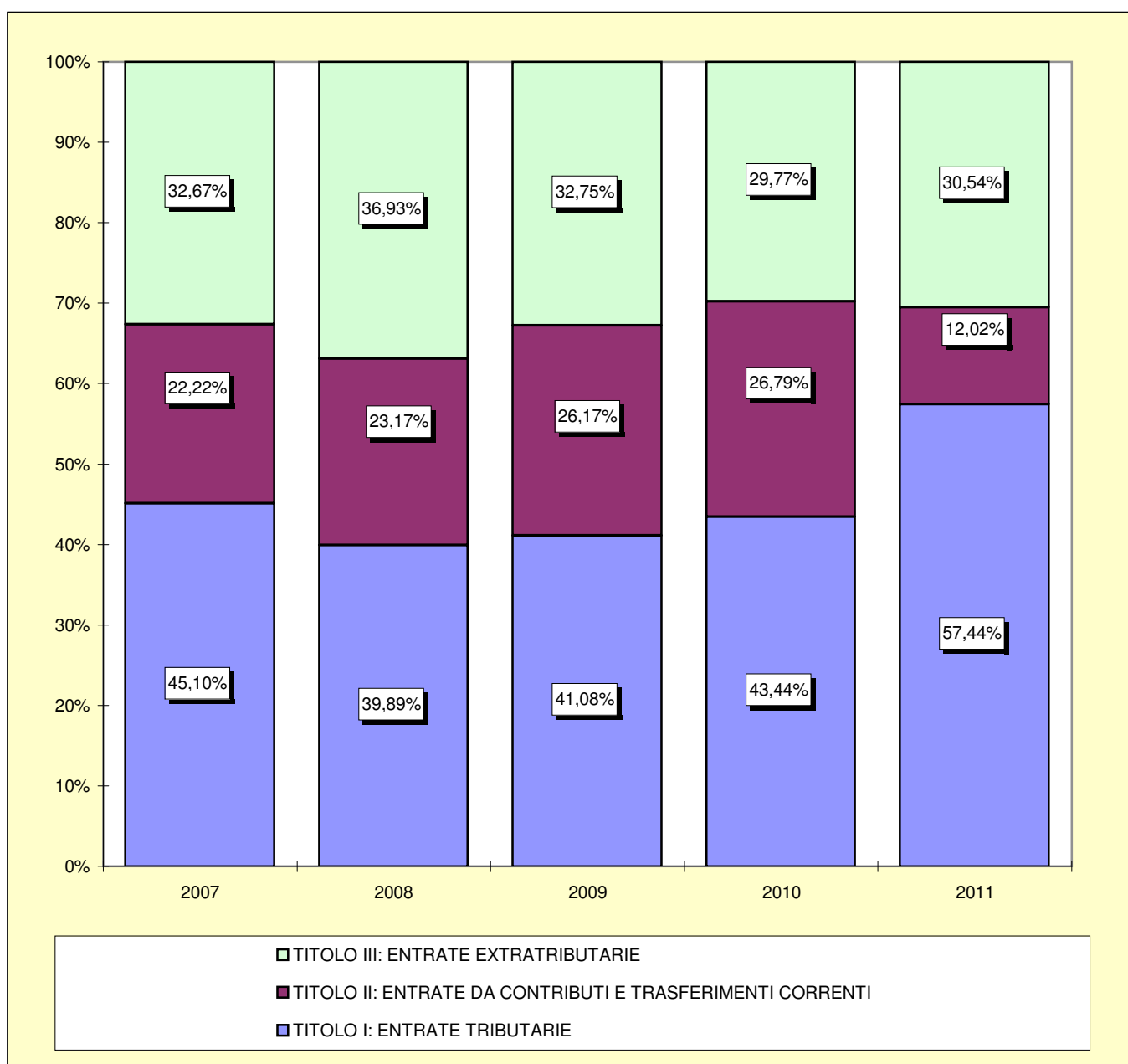
COMPOSIZIONE ENTRATE CORRENTI

Descrizione	2007	2008	2009	2010	2011
TITOLO I: ENTRATE TRIBUTARIE	4.561.692,67	4.531.027,48	4.764.661,80	4.954.628,48	6.499.230,38
<i>Incremento sull'anno precedente</i>		-0,67%	5,16%	3,99%	31,17%
TITOLO II: ENTRATE DA CONTRIBUTI E TRASFERIMENTI CORRENTI	2.247.743,36	2.632.174,05	3.035.669,16	3.055.493,18	1.360.519,25
<i>Incremento sull'anno precedente</i>		17,10%	15,33%	0,65%	-55,47%
TITOLO III: ENTRATE EXTRATRIBUTARIE	3.304.712,71	4.194.703,73	3.797.986,32	3.394.781,79	3.455.000,00
<i>Incremento sull'anno precedente</i>		26,93%	-9,46%	-10,62%	1,77%
TOTALE ENTRATE CORRENTI	10.114.148,74	11.357.905,26	11.598.317,28	11.404.903,45	11.314.749,63
<i>Incremento sull'anno precedente</i>		12,30%	2,12%	-1,67%	-0,79%



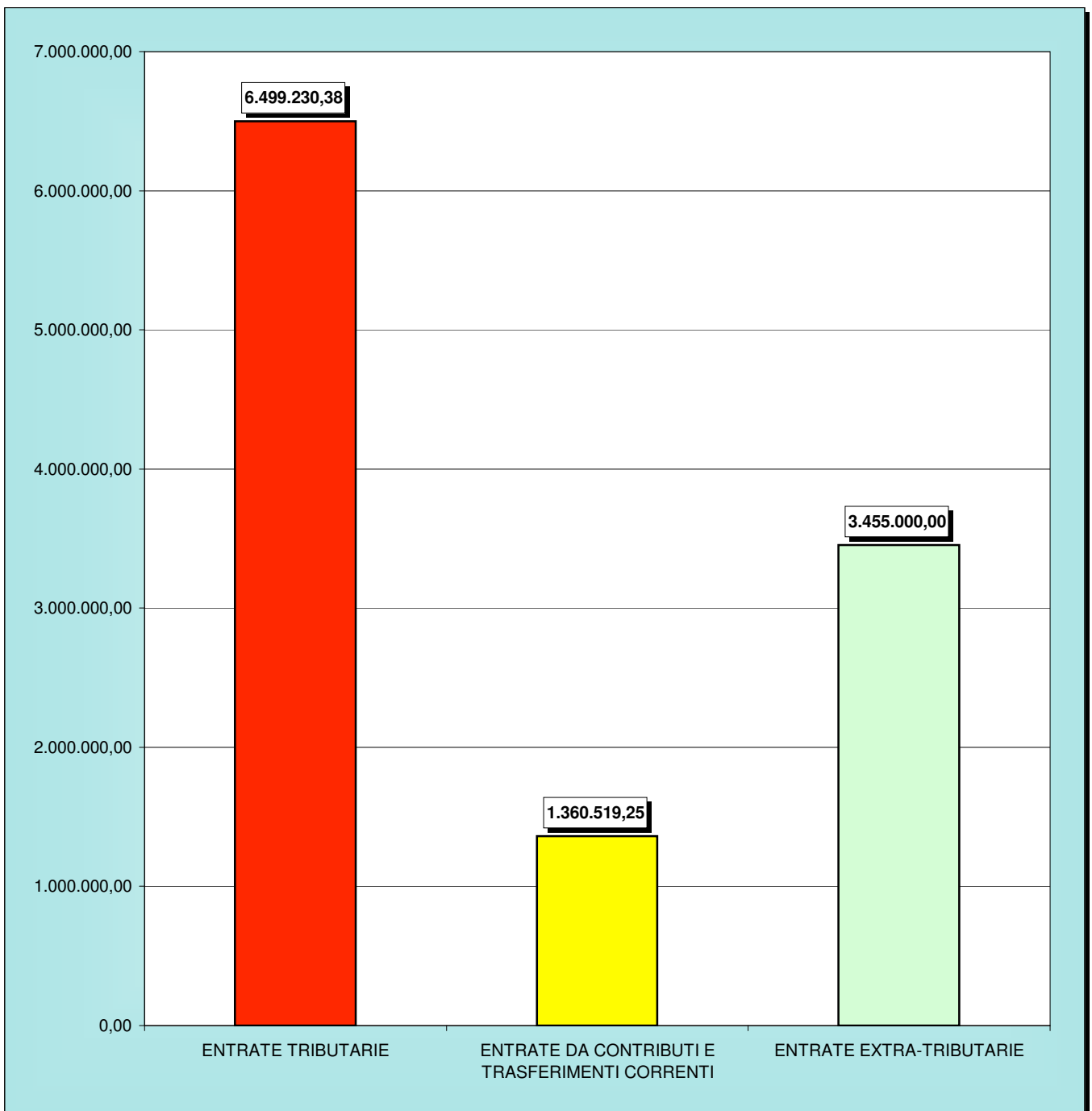
COMPOSIZIONE ENTRATE CORRENTI

Descrizione	2007	2008	2009	2010	2011
TITOLO I: ENTRATE TRIBUTARIE	45,10%	39,89%	41,08%	43,44%	57,44%
TITOLO II: ENTRATE DA CONTRIBUTI E TRASFERIMENTI CORRENTI	22,22%	23,17%	26,17%	26,79%	12,02%
TITOLO III: ENTRATE EXTRATRIBUTARIE	32,67%	36,93%	32,75%	29,77%	30,54%
TOTALE	100%	100%	100%	100%	100%



COMPOSIZIONE ENTRATE CORRENTI

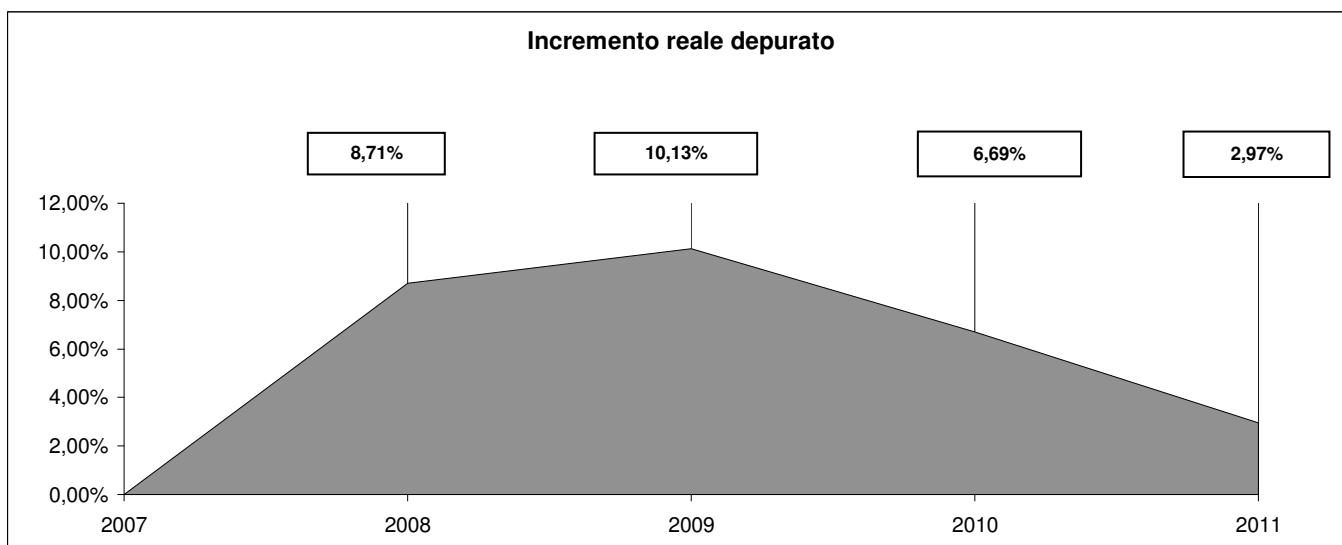
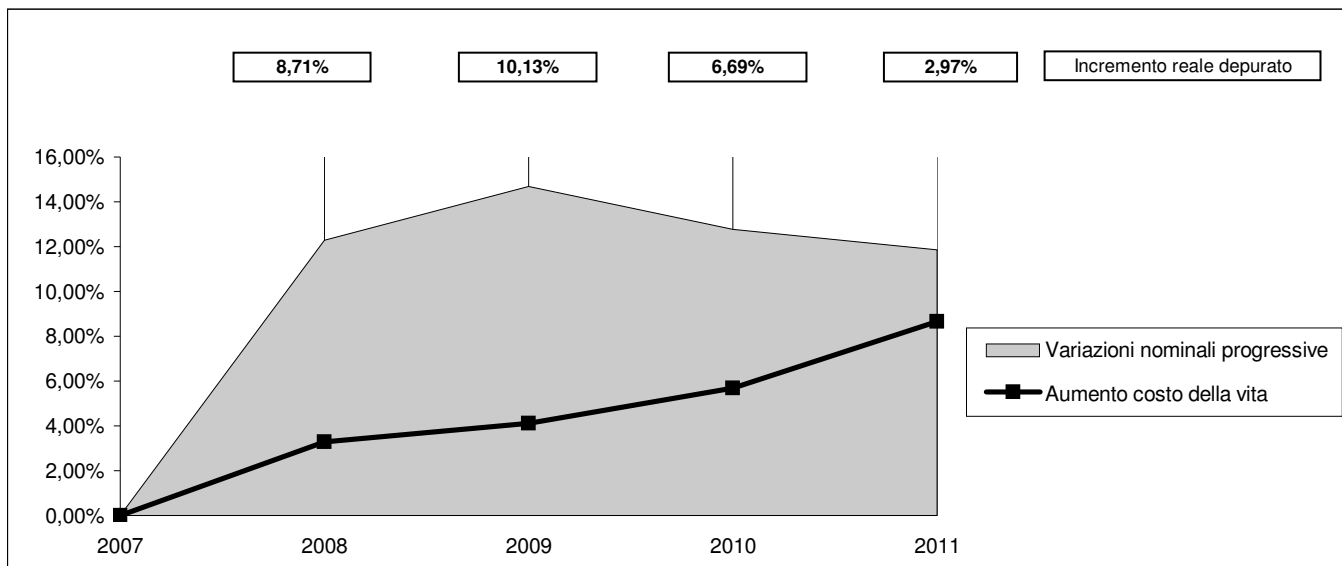
ENTRATE TRIBUTARIE	6.499.230,38	57,44%
ENTRATE DA CONTRIBUTI E TRASFERIMENTI CORRENTI	1.360.519,25	12,02%
ENTRATE EXTRA-TRIBUTARIE	3.455.000,00	30,54%
TOTALE ENTRATE	11.314.749,63	



Presentazione grafica delle variazioni in termini reali

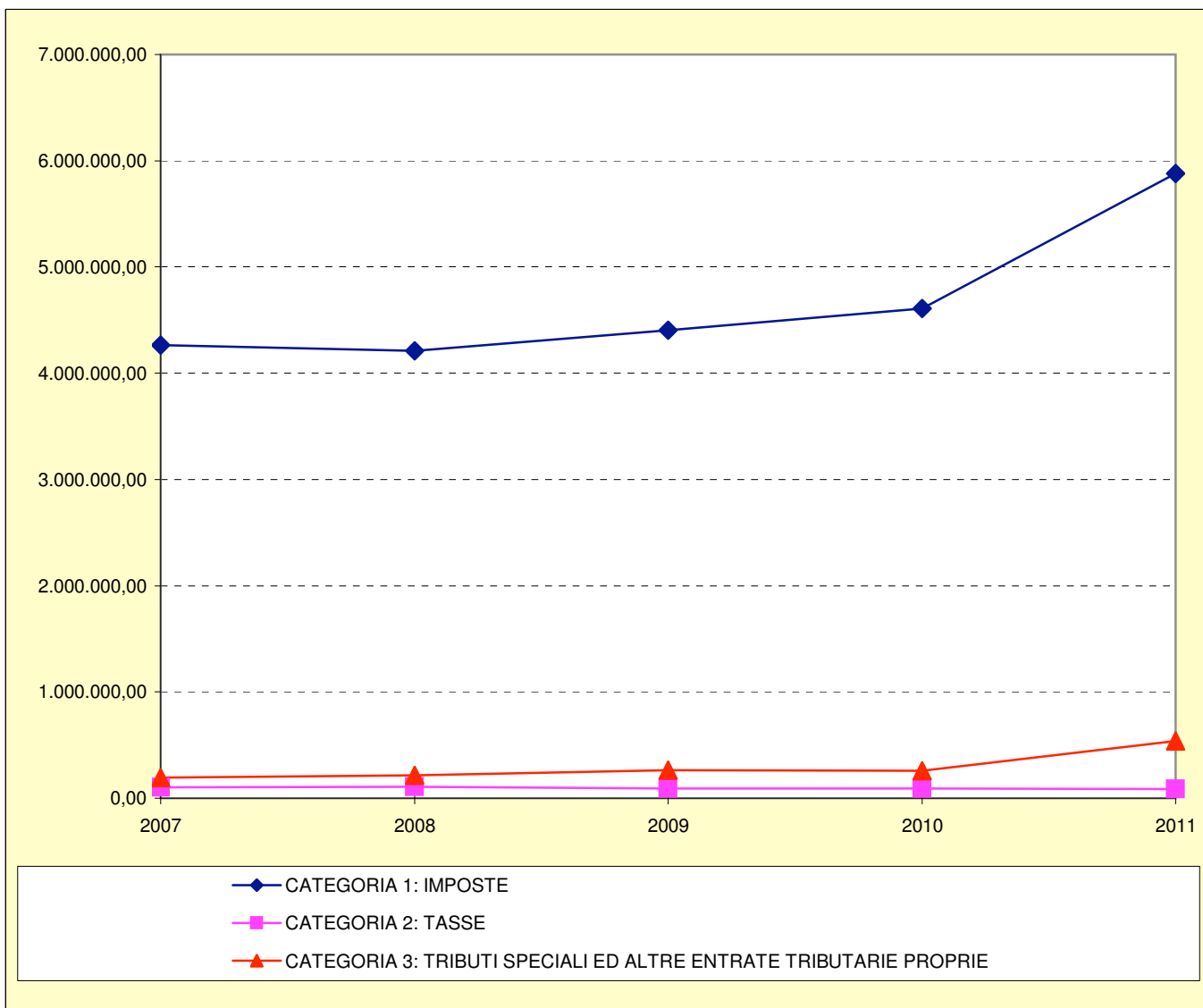
TOTALE ENTRATE CORRENTI

Descrizione	2007	2008	2009	2010	2011
TOTALE ENTRATE CORRENTI	10.114.148,74	11.357.905,26	11.598.317,28	11.404.903,45	11.314.749,63
Indice per abitante	675,40	741,52	742,34	724,40	710,77
Variazioni sull'anno precedente		12,30%	2,12%	-1,67%	-0,79%
Variazioni nominali progressive		12,30%	14,67%	12,76%	11,87%
Incremento reale depurato		8,71%	10,13%	6,69%	2,97%
Indici ISTAT		3,30%	0,80%	1,50%	2,80%
Aumento costo della vita		3,30%	4,13%	5,69%	8,65%
Abitanti	14.975	15.317	15.624	15.744	15.919
Base rivalutata	10.114.148,74	10.447.915,65	10.531.498,97	10.689.471,46	10.988.776,66



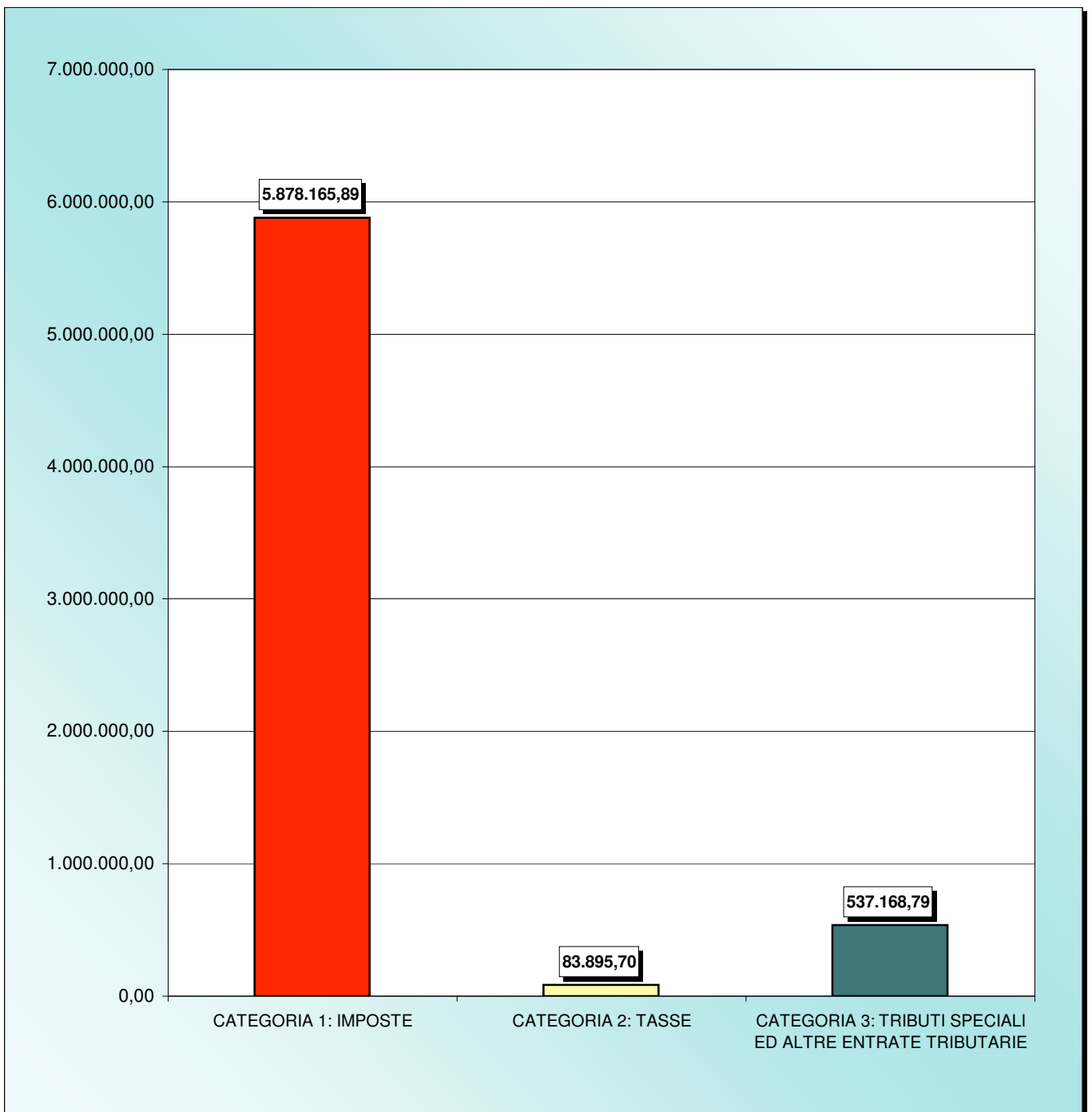
TITOLO I: ENTRATE TRIBUTARIE

Descrizione	2007	2008	2009	2010	2011
CATEGORIA 1: IMPOSTE	4.263.007,18	4.209.765,66	4.405.797,73	4.608.562,77	5.878.165,89
<i>Incremento sull'anno precedente</i>		-1,25%	4,66%	4,60%	27,55%
CATEGORIA 2: TASSE	103.500,39	106.048,33	92.764,85	89.592,66	83.895,70
<i>Incremento sull'anno precedente</i>		2,46%	-12,53%	-3,42%	-6,36%
CATEGORIA 3: TRIBUTI SPECIALI ED ALTRE ENTRATE TRIBUTARIE PROPRIE	195.185,10	215.213,49	266.099,22	256.473,05	537.168,79
<i>Incremento sull'anno precedente</i>		10,26%	23,64%	-3,62%	109,44%
TITOLO I: ENTRATE TRIBUTARIE	4.561.692,67	4.531.027,48	4.764.661,80	4.954.628,48	6.499.230,38
<i>Incremento sull'anno precedente</i>		-0,67%	5,16%	3,99%	31,17%



COMPOSIZIONE ENTRATE TRIBUTARIE

CATEGORIA 1: IMPOSTE	5.878.165,89	90,44%
CATEGORIA 2: TASSE	83.895,70	1,29%
CATEGORIA 3: TRIBUTI SPECIALI ED ALTRE ENTRATE TRIBUTARIE	537.168,79	8,27%
TOTALE ENTRATE TRIBUTARIE	6.499.230,38	



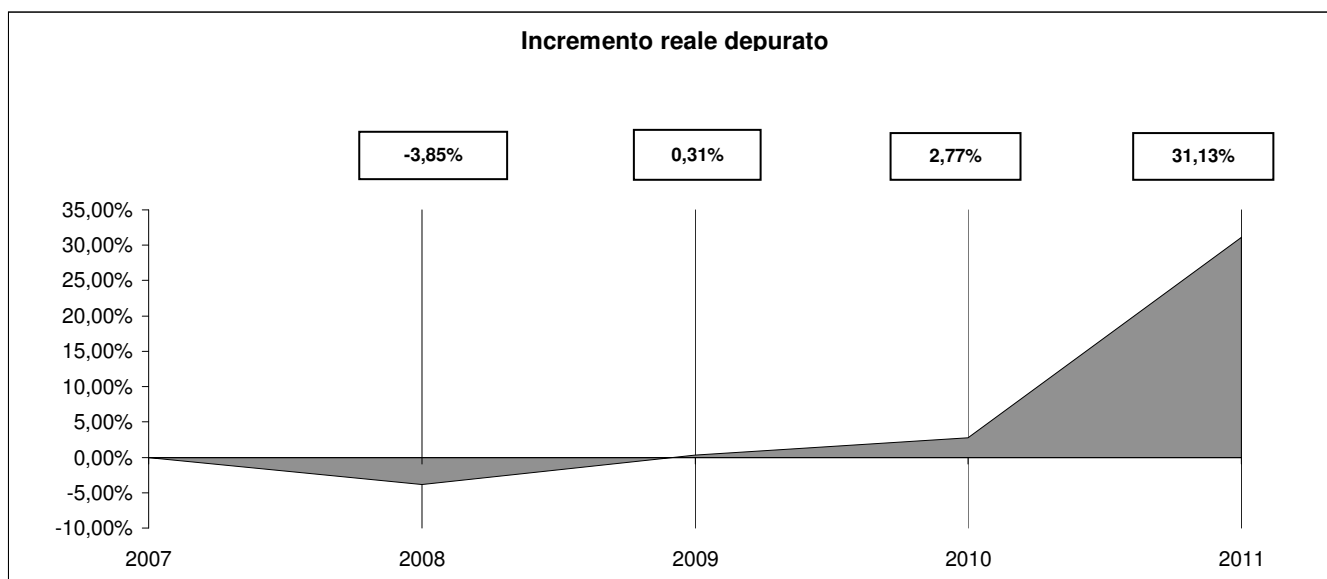
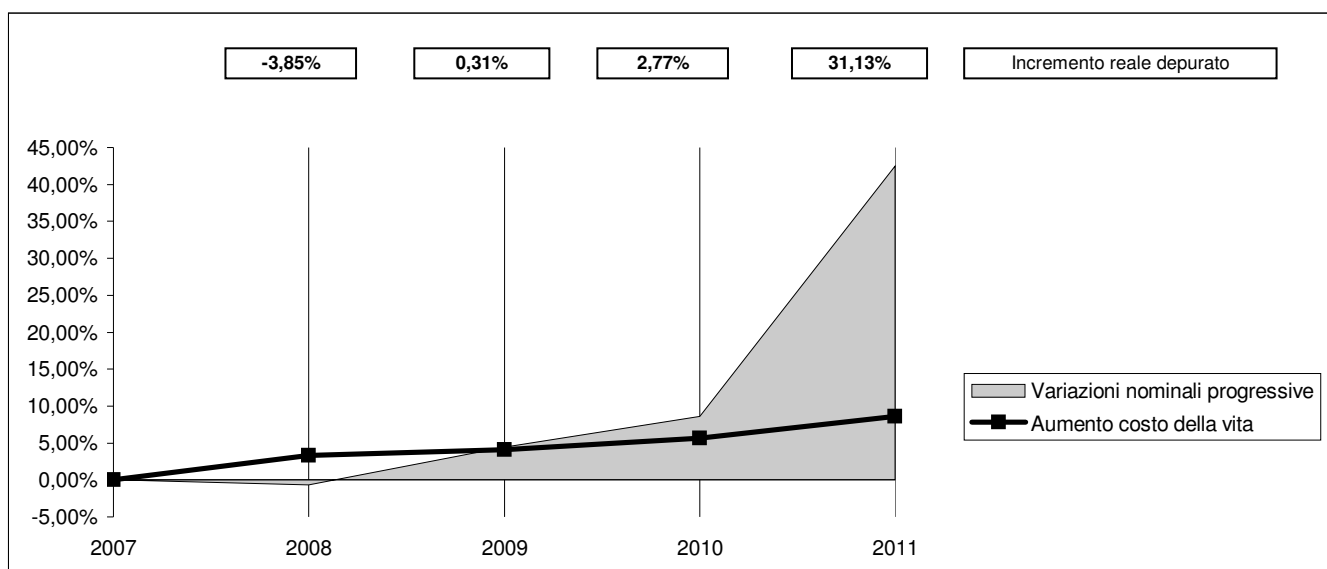
Presentazione grafica delle variazioni in termini reali

TITOLO I: ENTRATE TRIBUTARIE

Descrizione	2007	2008	2009	2010	2011
TITOLO I: ENTRATE TRIBUTARIE	4.561.692,67	4.531.027,48	4.764.661,80	4.954.628,48	6.499.230,38
Indice per abitante	304,62	295,82	304,96	314,70	408,27

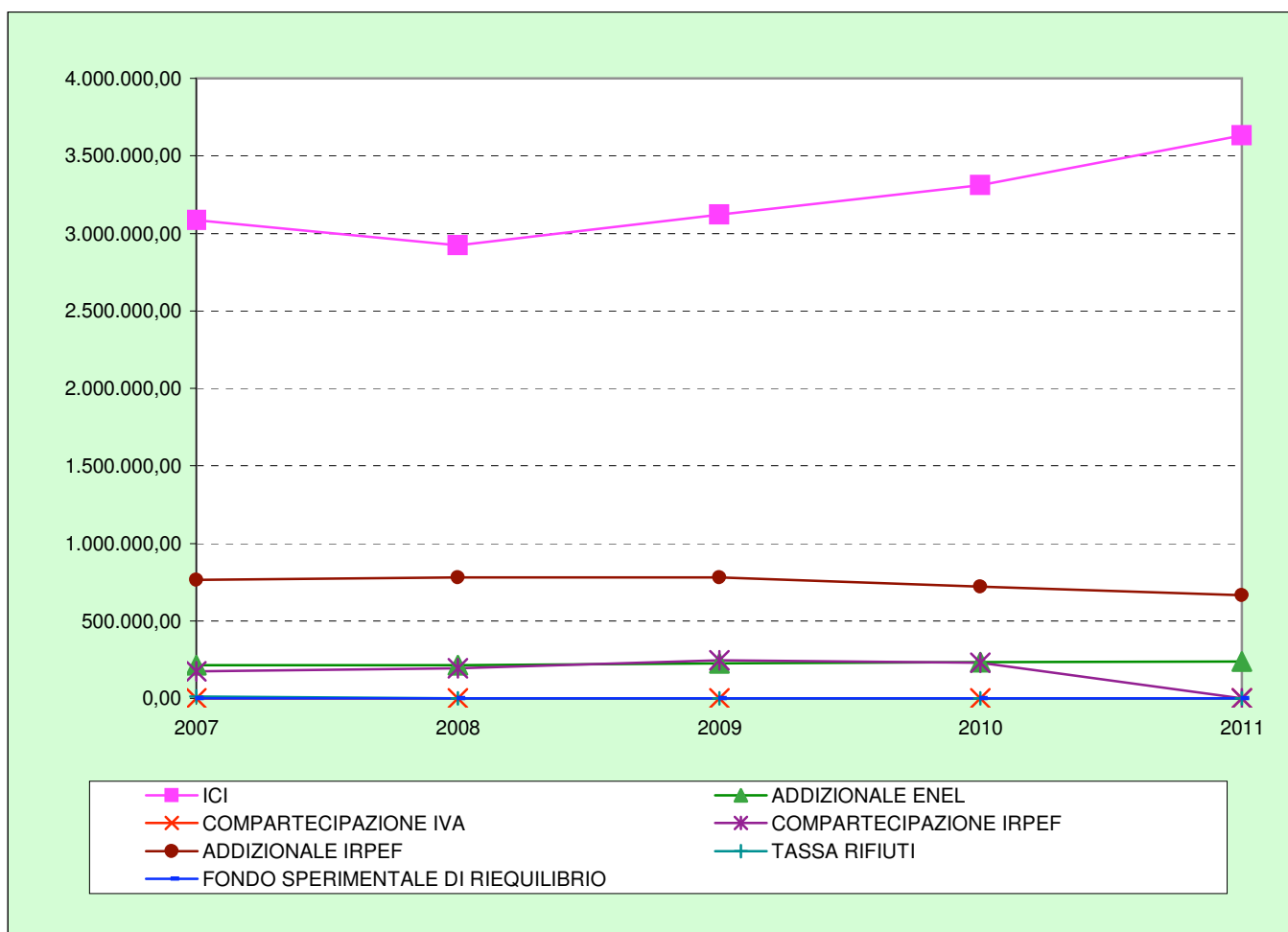
Variazioni sull'anno precedente		-0,67%	5,16%	3,99%	31,17%
Variazioni nominali progressive		-0,67%	4,45%	8,61%	42,47%
Incremento reale depurato		-3,85%	0,31%	2,77%	31,13%

Indici ISTAT		3,30%	0,80%	1,50%	2,80%
Aumento costo della vita		3,30%	4,13%	5,69%	8,65%
Abitanti	14.975	15.317	15.624	15.744	15.919
Base rivalutata	4.561.692,67	4.712.228,53	4.749.926,36	4.821.175,25	4.956.168,16



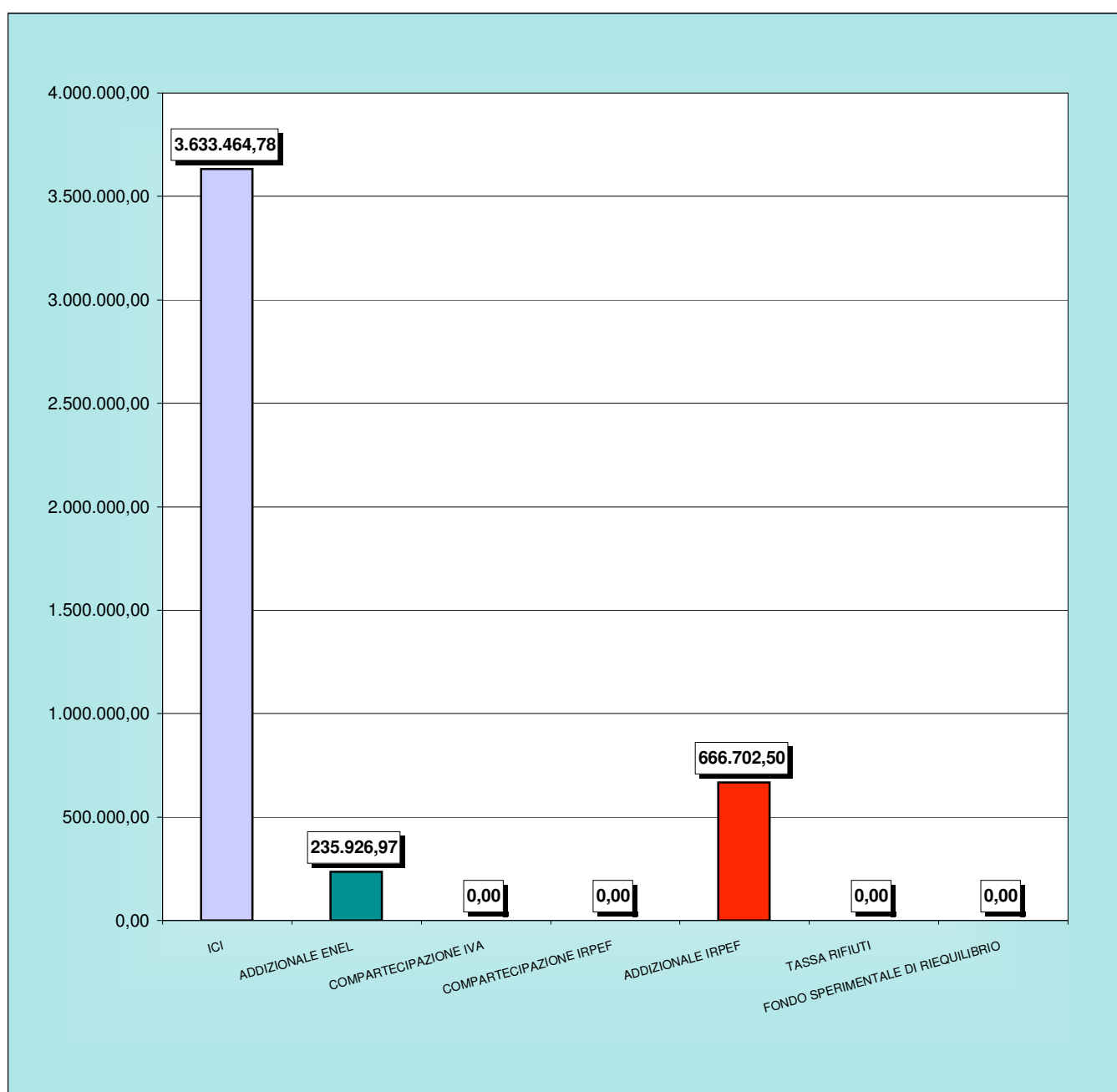
PRINCIPALI VOCI ENTRATE

Descrizione	2007	2008	2009	2010	2011
ICI	3.084.562,35	2.922.400,00	3.120.668,92	3.310.825,81	3.633.464,78
<i>Incremento sull'anno precedente</i>			6,78%	6,09%	9,74%
ADDIZIONALE ENEL	212.923,83	214.391,66	224.028,81	234.278,45	235.926,97
<i>Incremento sull'anno precedente</i>		0,69%	4,50%	4,58%	0,70%
COMPARTECIPAZIONE IVA	0,00	0,00	0,00	0,00	0,00
<i>Incremento sull'anno precedente</i>					
COMPARTECIPAZIONE IRPEF	174.832,10	192.196,49	243.579,22	227.849,25	0,00
<i>Incremento sull'anno precedente</i>		9,93%	26,73%	-6,46%	-100,00%
ADDIZIONALE IRPEF	766.000,00	780.000,00	780.000,00	720.388,07	666.702,50
<i>Incremento sull'anno precedente</i>		1,83%	0,00%	-7,64%	-7,45%
TASSA RIFIUTI	11.414,89	0,00	0,00	0,00	0,00
<i>Incremento sull'anno precedente</i>		-100,00%			
FONDO SPERIMENTALE DI RIEQUILIBRIO	0,00	0,00	0,00	0,00	0,00
<i>Incremento sull'anno precedente</i>					



PRINCIPALI VOCI ENTRATE

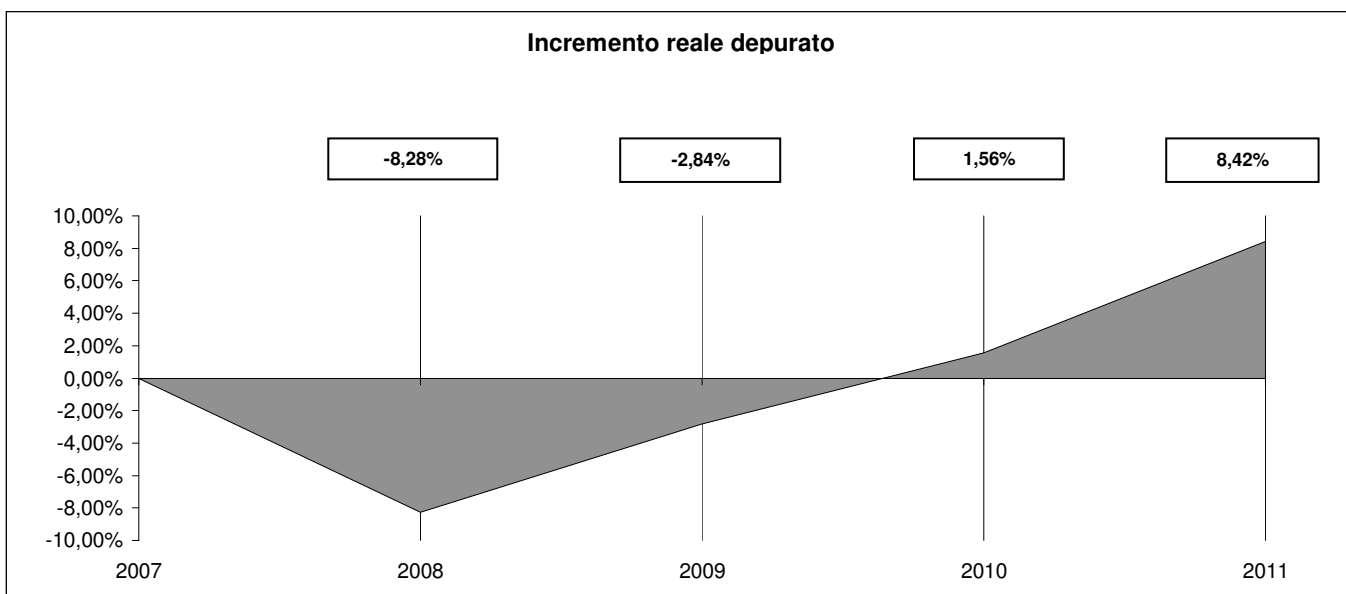
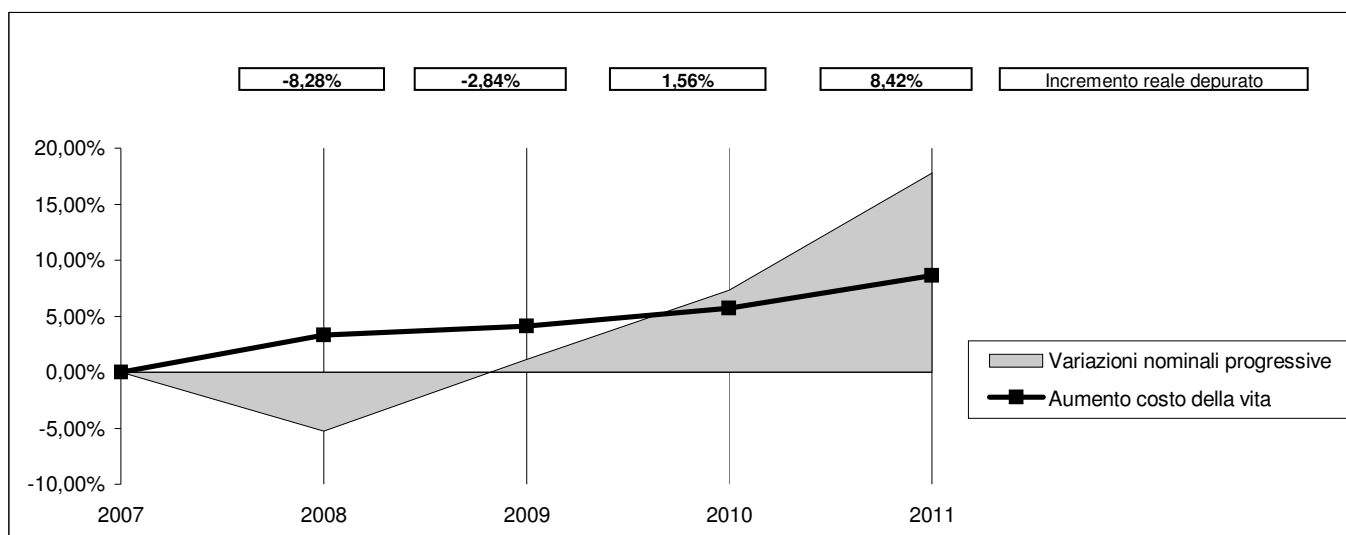
ICI	3.633.464,78	80,10%
ADDIZIONALE ENEL	235.926,97	5,20%
COMPARTECIPAZIONE IVA	0,00	0,00%
COMPARTECIPAZIONE IRPEF	0,00	0,00%
ADDIZIONALE IRPEF	666.702,50	14,70%
TASSA RIFIUTI	0,00	0,00%
FONDO SPERIMENTALE DI RIEQUILIBRIO	0,00	0,00%



Presentazione grafica delle variazioni in termini reali

ICI

Descrizione	2007	2008	2009	2010	2011
ICI	3.084.562,35	2.922.400,00	3.120.668,92	3.310.825,81	3.633.464,78
Indice per abitante	205,98	190,79	199,74	210,29	228,25
Variazioni sull'anno precedente		-5,26%	6,78%	6,09%	9,74%
Variazioni nominali progressive		-5,26%	1,17%	7,34%	17,80%
Incremento reale depurato		-8,28%	-2,84%	1,56%	8,42%
Indici ISTAT		3,30%	0,80%	1,50%	2,80%
Aumento costo della vita		3,30%	4,13%	5,69%	8,65%
Abitanti	14.975	15.317	15.624	15.744	15.919
Base rivalutata	3.084.562,35	3.186.352,91	3.211.843,73	3.260.021,39	3.351.301,99



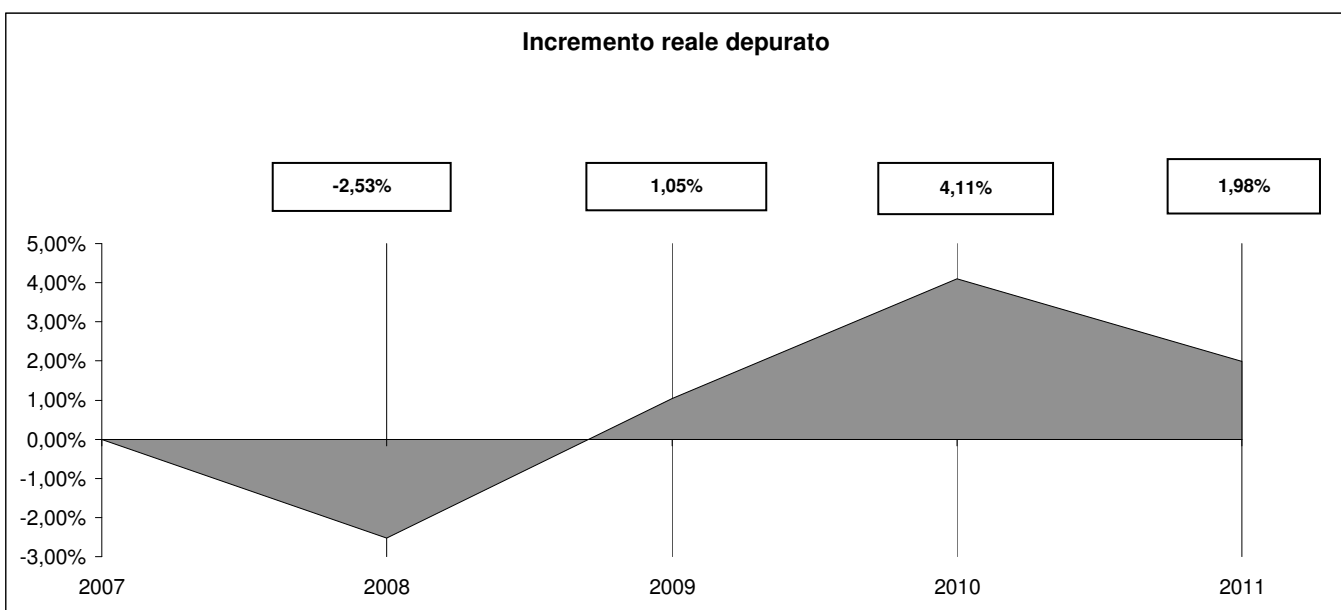
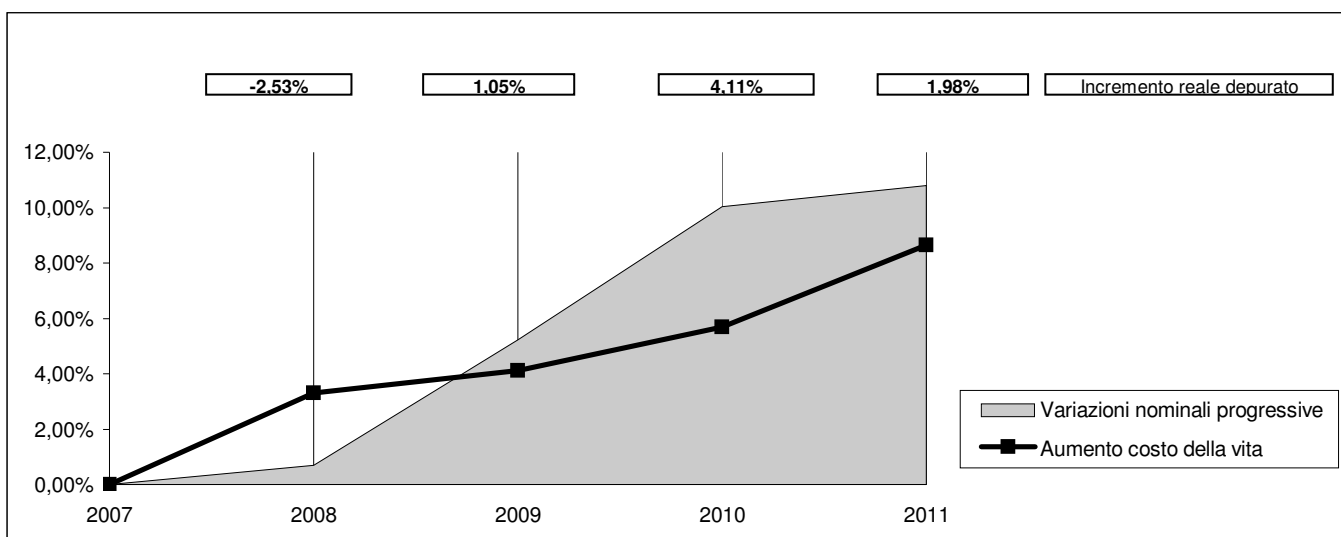
Presentazione grafica delle variazioni in termini reali

ADDIZIONALE ENEL

Descrizione	2007	2008	2009	2010	2011
ADDIZIONALE ENEL	212.923,83	214.391,66	224.028,81	234.278,45	235.926,97
Indice per abitante	14,22	14,00	14,34	14,88	14,82

Variazioni sull'anno precedente		0,69%	4,50%	4,58%	0,70%
Variazioni nominali progressive		0,69%	5,22%	10,03%	10,80%
Incremento reale depurato		-2,53%	1,05%	4,11%	1,98%

Indici ISTAT		3,30%	0,80%	1,50%	2,80%
Aumento costo della vita		3,30%	4,13%	5,69%	8,65%
Abitanti	14.975	15.317	15.624	15.744	15.919
Base rivalutata	212.923,83	219.950,32	221.709,92	225.035,57	231.336,56



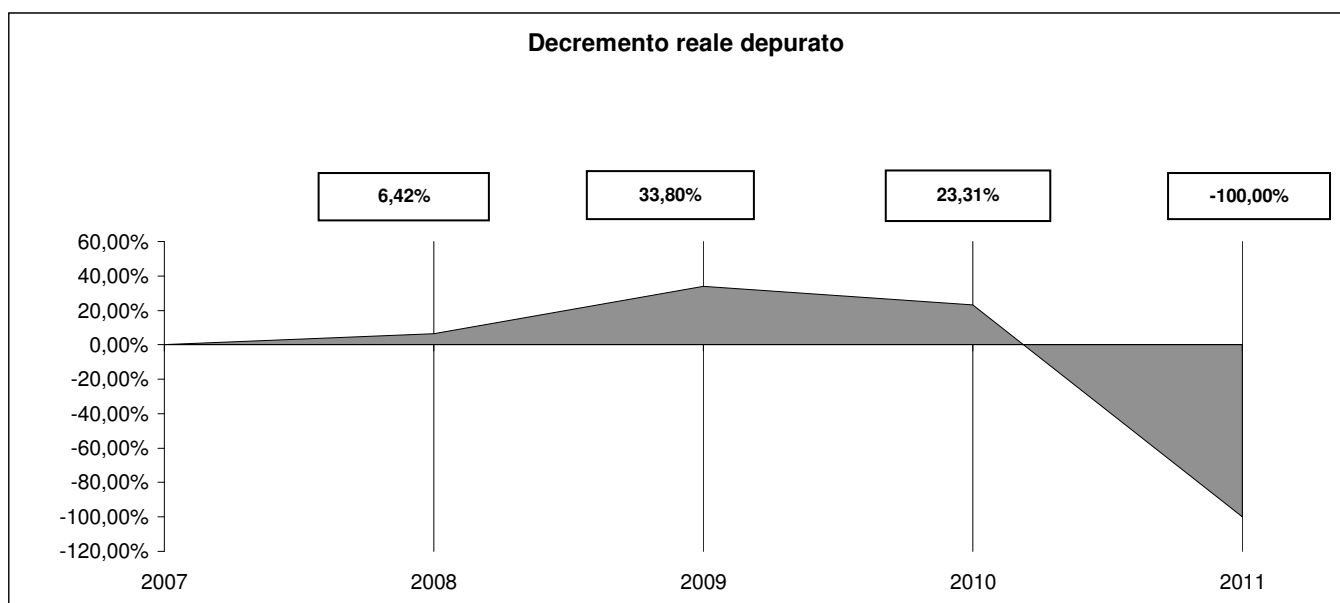
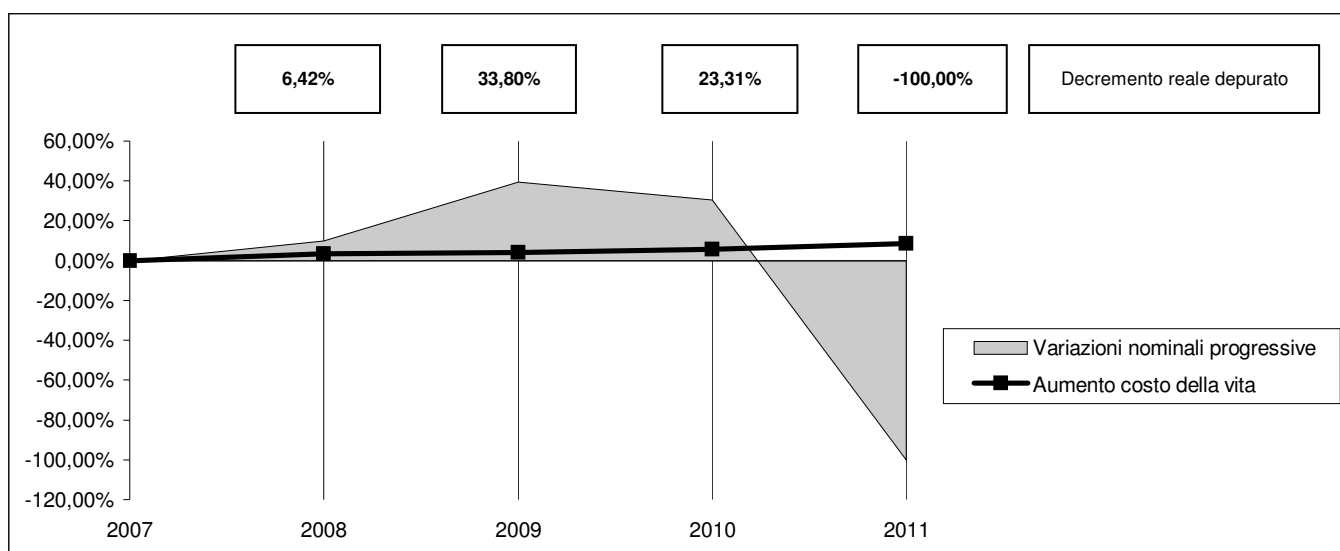
Presentazione grafica delle variazioni in termini reali

COMPARTECIPAZIONE IRPEF

Descrizione	2007	2008	2009	2010	2011
COMPARTECIPAZIONE IRPEF	174.832,10	192.196,49	243.579,22	227.849,25	0,00
Indice per abitante	11,67	12,55	15,59	14,47	0,00

Variazioni sull'anno precedente		9,93%	26,73%	-6,46%	-100,00%
Variazioni nominali progressive		9,93%		30,32%	-100,00%
Decremento reale depurato		6,42%	33,80%	23,31%	-100,00%

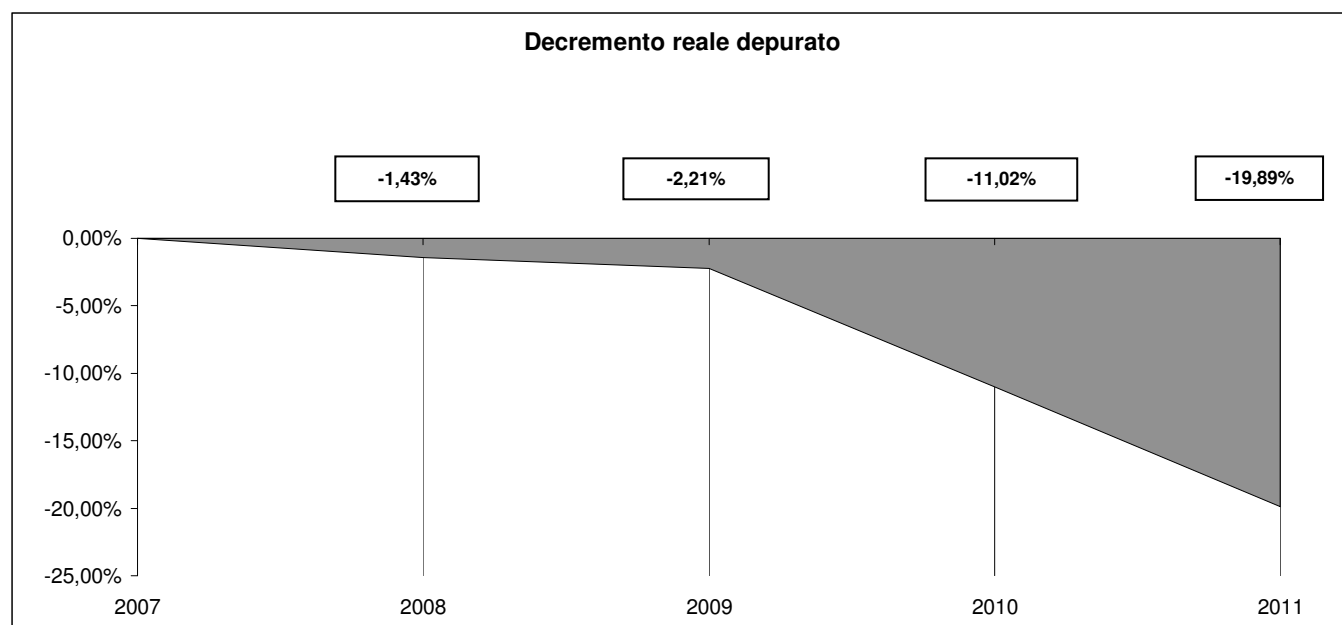
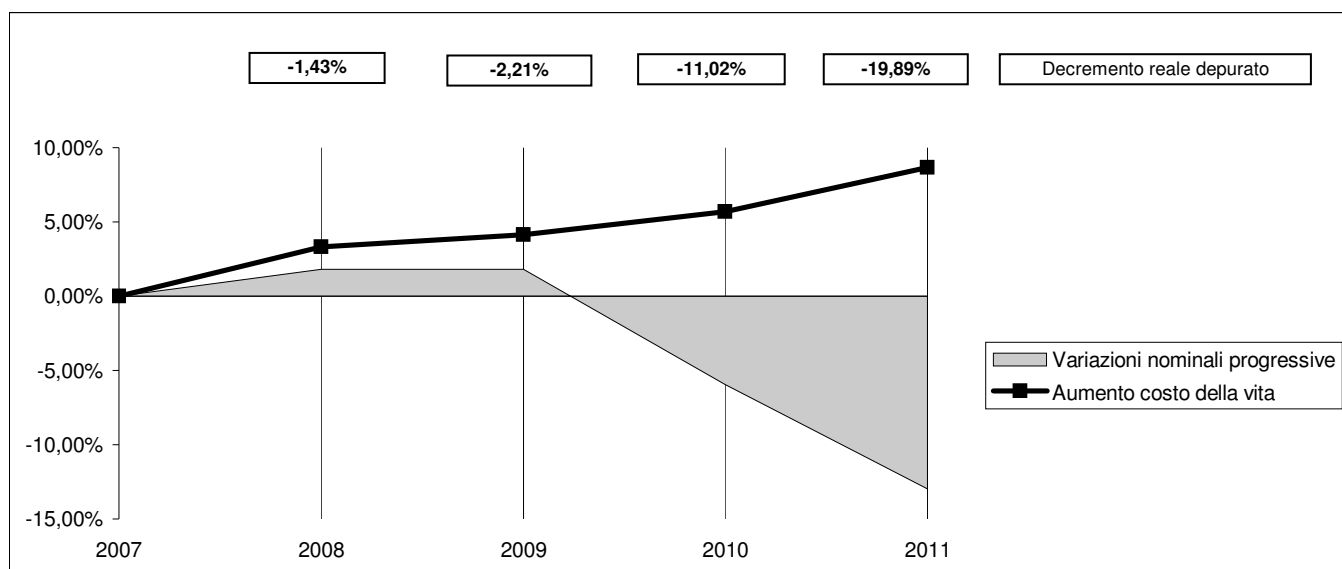
Indici ISTAT		3,30%	0,80%	1,50%	2,80%
Aumento costo della vita		3,30%	4,13%	5,69%	8,65%
Abitanti	14.975	15.317	15.624	15.744	15.919
Base rivalutata	174.832,10	180.601,56	182.046,37	184.777,07	189.950,83



Presentazione grafica delle variazioni in termini reali

ADDIZIONALE IRPEF

Descrizione	2007	2008	2009	2010	2011
ADDIZIONALE IRPEF	766.000,00	780.000,00	780.000,00	720.388,07	666.702,50
Indice per abitante	51,15	50,92	49,92	45,76	41,88
Variazioni sull'anno precedente		1,83%	0,00%	-7,64%	-7,45%
Variazioni nominali progressive		1,83%		-5,95%	-12,96%
Decremento reale depurato		-1,43%	-2,21%	-11,02%	-19,89%
Indici ISTAT		3,30%	0,80%	1,50%	2,80%
Aumento costo della vita		3,30%	4,13%	5,69%	8,65%
Abitanti	14.975	15.317	15.624	15.744	15.919
Base rivalutata	766.000,00	791.278,00	797.608,22	809.572,35	832.240,37



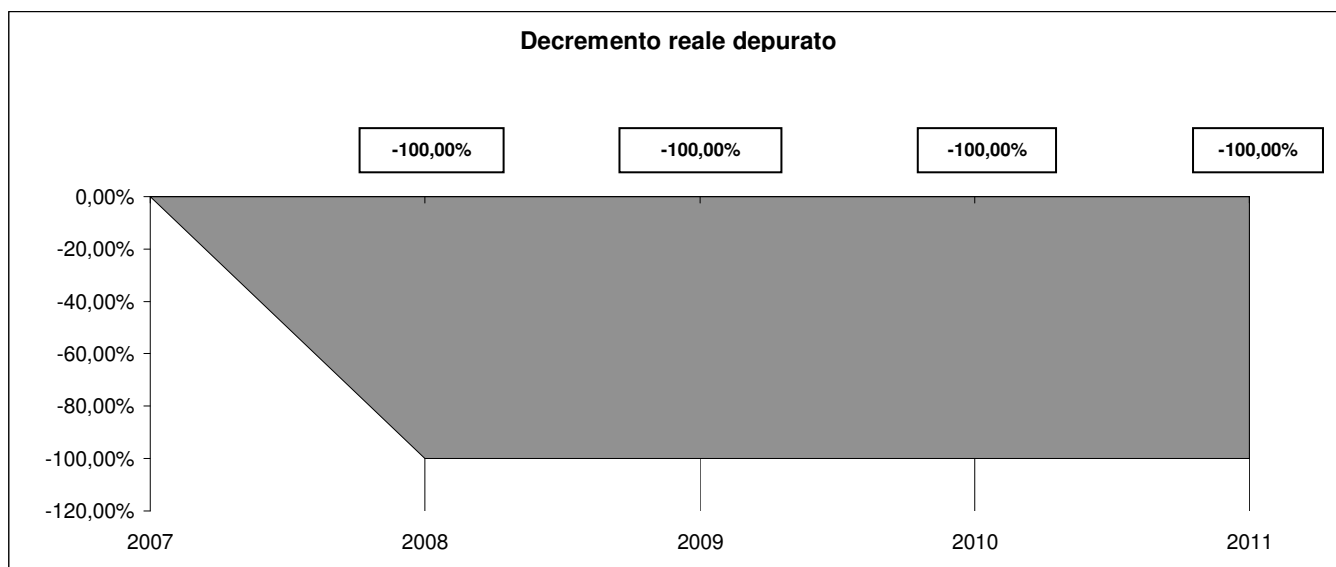
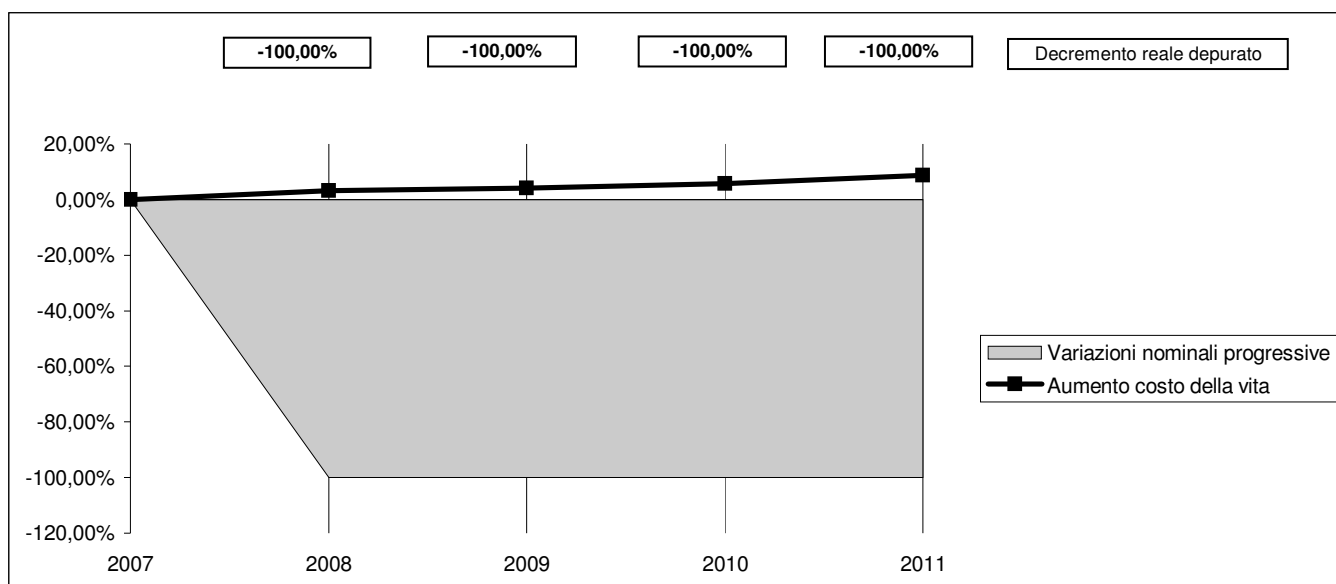
Presentazione grafica delle variazioni in termini reali

TASSA RIFIUTI

Descrizione	2007	2008	2009	2010	2011
TASSA RIFIUTI	11.414,89	0,00	0,00	0,00	0,00
Indice per abitante	0,76	0,00	0,00	0,00	0,00

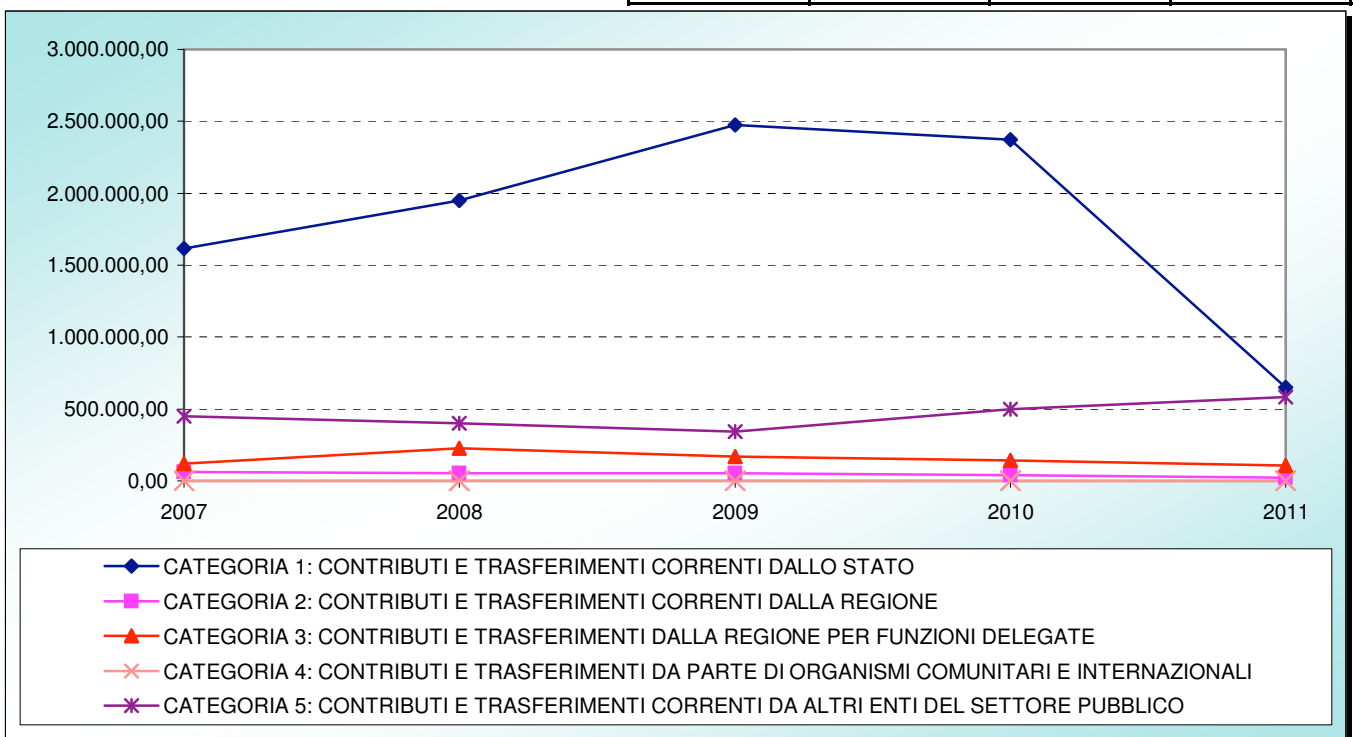
Variazioni sull'anno precedente	-100,00%				
Variazioni nominali progressive	-100,00%	-100,00%	-100,00%	-100,00%	-100,00%
Decremento reale depurato	-100,00%	-100,00%	-100,00%	-100,00%	-100,00%

Indici ISTAT		3,30%	0,80%	1,50%	2,80%
Aumento costo della vita		3,30%	4,13%	5,69%	8,65%
Abitanti	14.975	15.317	15.624	15.744	15.919
Base rivalutata	11.414,89	11.791,58	11.885,91	12.064,20	12.402,00



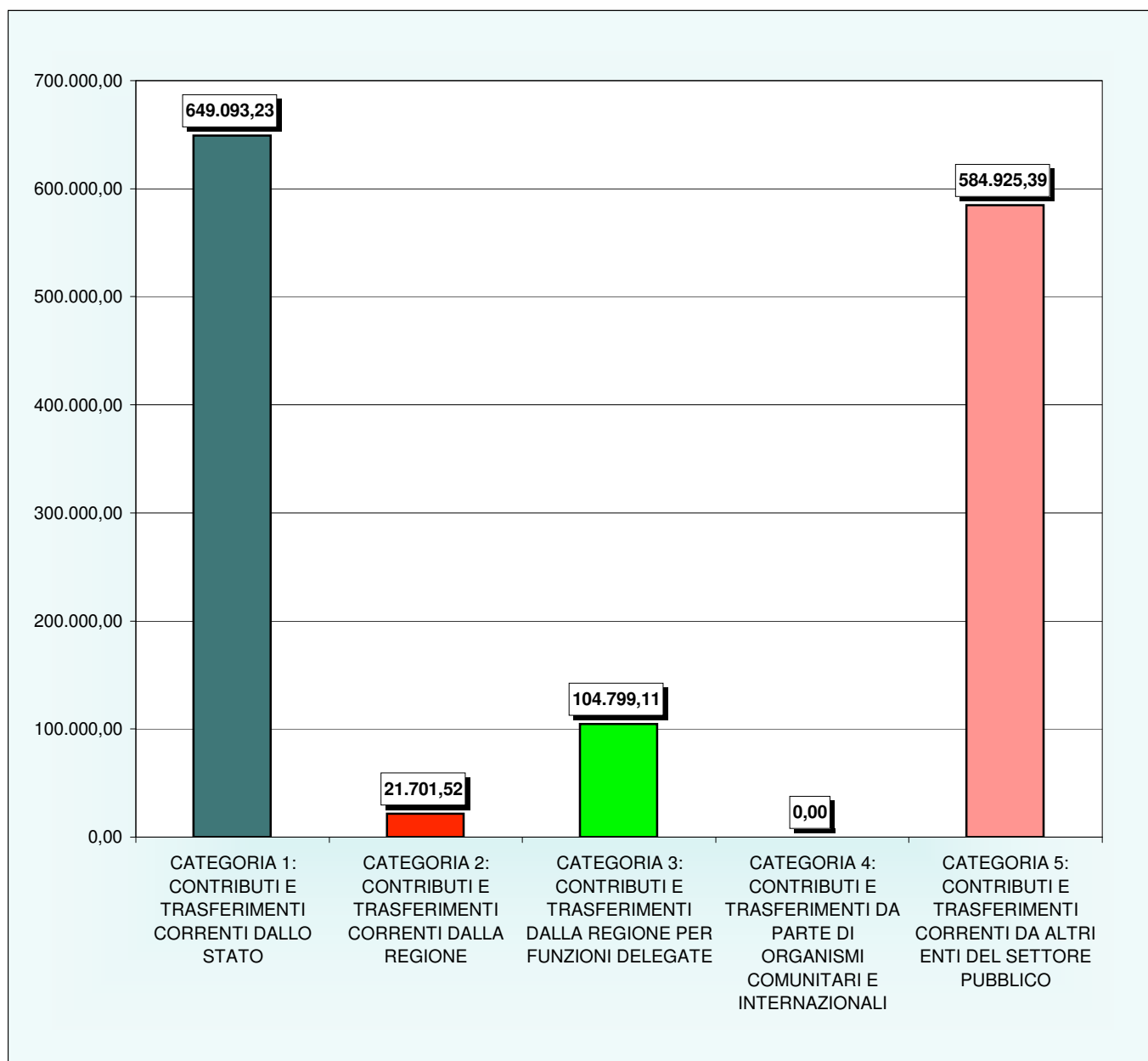
TITOLO II: ENTRATE DA CONTRIBUTI E TRASFERIMENTI CORRENTI

Descrizione	2007	2008	2009	2010	2011
CATEGORIA 1: CONTRIBUTI E TRASFERIMENTI CORRENTI DALLO STATO	1.616.433,11	1.950.450,28	2.474.295,27	2.374.366,53	649.093,23
<i>Incremento sull'anno precedente</i>		20,66%	26,86%	-4,04%	-72,66%
CATEGORIA 2: CONTRIBUTI E TRASFERIMENTI CORRENTI DALLA REGIONE	61.771,78	54.334,02	52.479,54	39.051,60	21.701,52
<i>Incremento sull'anno precedente</i>		-12,04%	-3,41%	-25,59%	-44,43%
CATEGORIA 3: CONTRIBUTI E TRASFERIMENTI DALLA REGIONE PER FUNZIONI DELEGATE	121.180,57	228.035,11	168.247,29	143.404,17	104.799,11
<i>Incremento sull'anno precedente</i>		88,18%	-26,22%	-14,77%	-26,92%
CATEGORIA 4: CONTRIBUTI E TRASFERIMENTI DA PARTE DI ORGANISMI COMUNITARI E INTERNAZIONALI	0,00	0,00	0,00	0,00	0,00
<i>Incremento sull'anno precedente</i>					
CATEGORIA 5: CONTRIBUTI E TRASFERIMENTI CORRENTI DA ALTRI ENTI DEL SETTORE PUBBLICO	448.357,90	399.354,64	340.647,06	498.670,88	584.925,39
<i>Incremento sull'anno precedente</i>		-10,93%	-14,70%	46,39%	17,30%
TITOLO II: ENTRATE DA CONTRIBUTI E TRASFERIMENTI CORRENTI	2.247.743,36	2.632.174,05	3.035.669,16	3.055.493,18	1.360.519,25
<i>Incremento sull'anno precedente</i>		17,10%	15,33%	0,65%	-55,47%



TITOLO II: ENTRATE DA TRASFERIMENTI

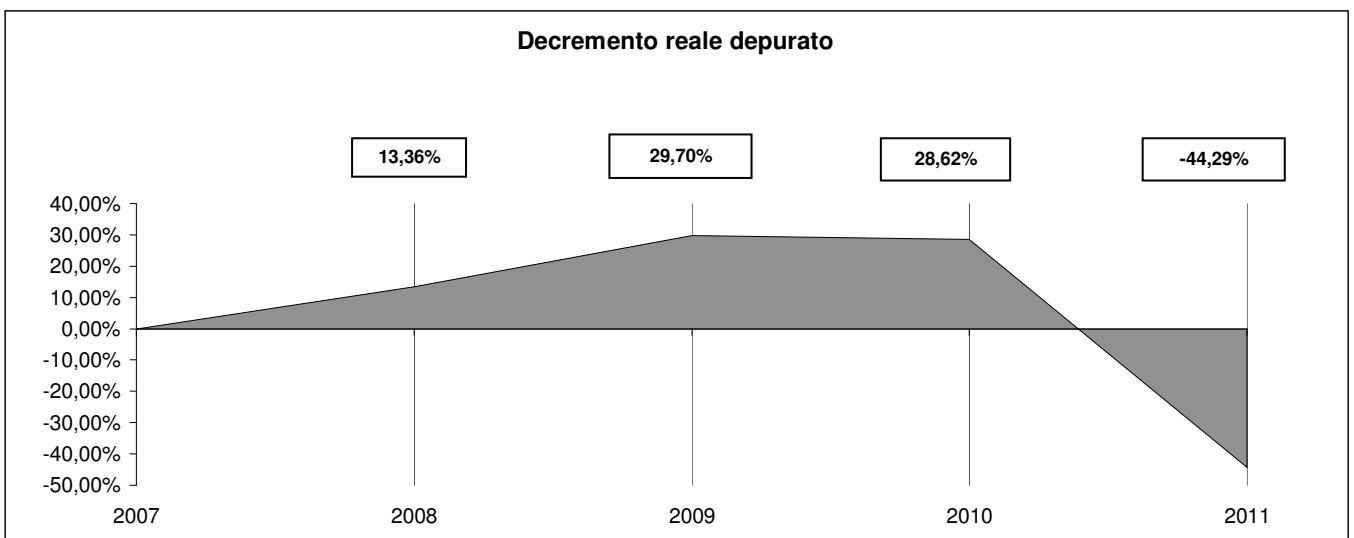
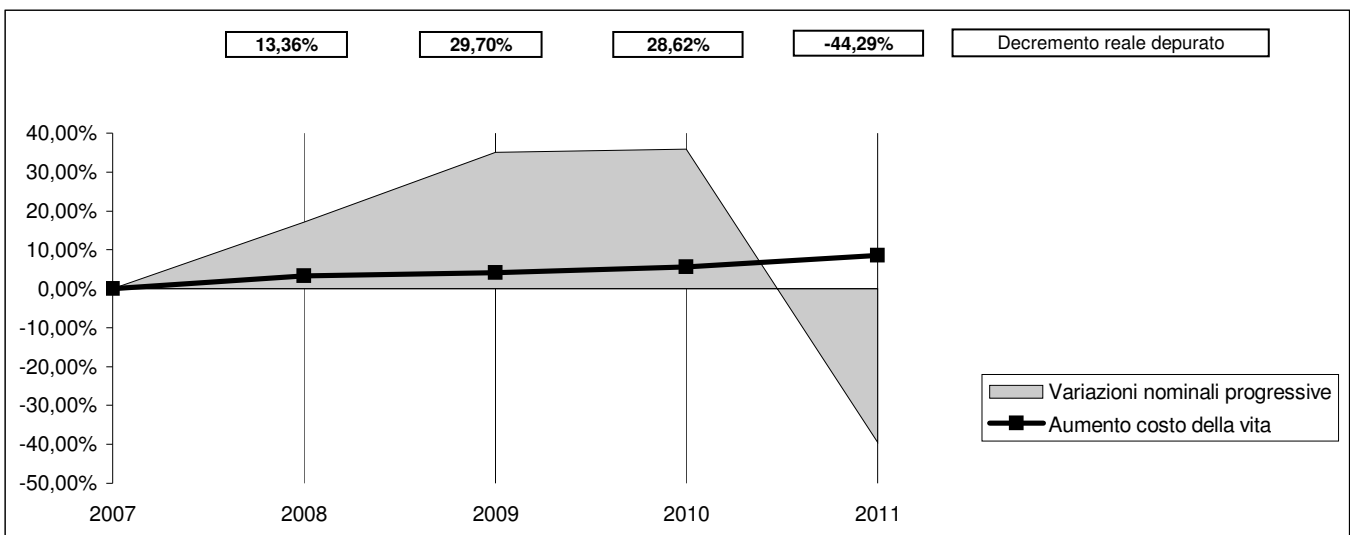
CATEGORIA 1: CONTRIBUTI E TRASFERIMENTI CORRENTI DALLO STATO	649.093,23	47,71%
CATEGORIA 2: CONTRIBUTI E TRASFERIMENTI CORRENTI DALLA REGIONE	21.701,52	1,60%
CATEGORIA 3: CONTRIBUTI E TRASFERIMENTI DALLA REGIONE PER FUNZIONI DELEGATE	104.799,11	7,70%
CATEGORIA 4: CONTRIBUTI E TRASFERIMENTI DA PARTE DI ORGANISMI COMUNITARI E INTERNAZIONALI	0,00	0,00%
CATEGORIA 5: CONTRIBUTI E TRASFERIMENTI CORRENTI DA ALTRI ENTI DEL SETTORE PUBBLICO	584.925,39	42,99%
TOTALE TITOLO II: ENTRATE DA TRASFERIMENTI	1.360.519,25	



Presentazione grafica delle variazioni in termini reali

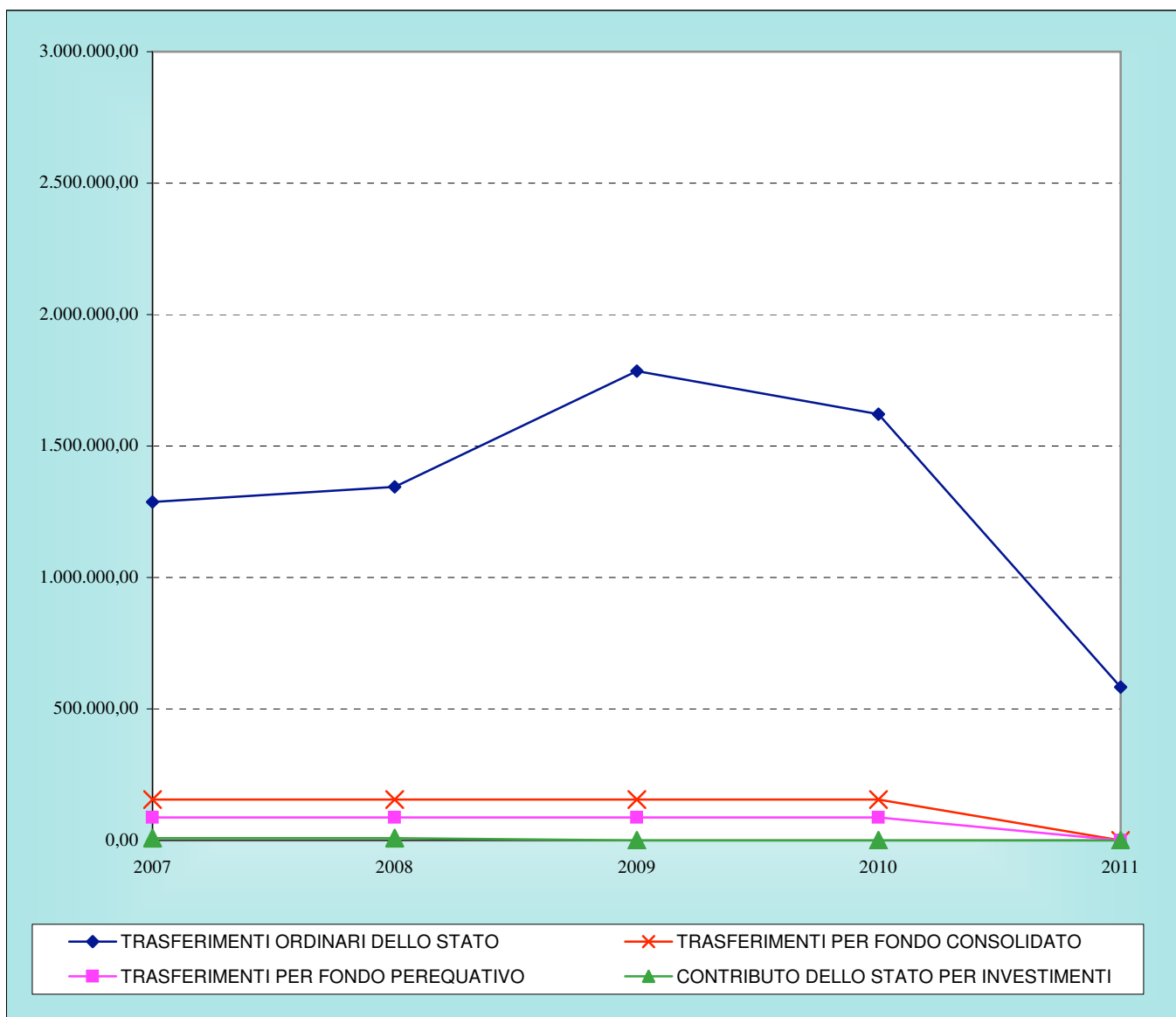
TITOLO II: ENTRATE DA CONTRIBUTI E TRASFERIMENTI CORRENTI

Descrizione	2007	2008	2009	2010	2011
TITOLO II: ENTRATE DA CONTRIBUTI E TRASFERIMENTI	2.247.743,36	2.632.174,05	3.035.669,16	3.055.493,18	1.360.519,25
Indice per abitante	150,10	171,85	194,30	194,07	85,47
Variazioni sull'anno precedente		17,10%	15,33%	0,65%	-55,47%
Variazioni nominali progressive		17,10%	35,05%	35,94%	-39,47%
Decremento reale depurato		13,36%	29,70%	28,62%	-44,29%
Indici ISTAT		3,30%	0,80%	1,50%	2,80%
Aumento costo della vita		3,30%	4,13%	5,69%	8,65%
Abitanti	14.975	15.317	15.624	15.744	15.919
Base rivalutata	2.247.743,36	2.321.918,89	2.340.494,24	2.375.601,66	2.442.118,50



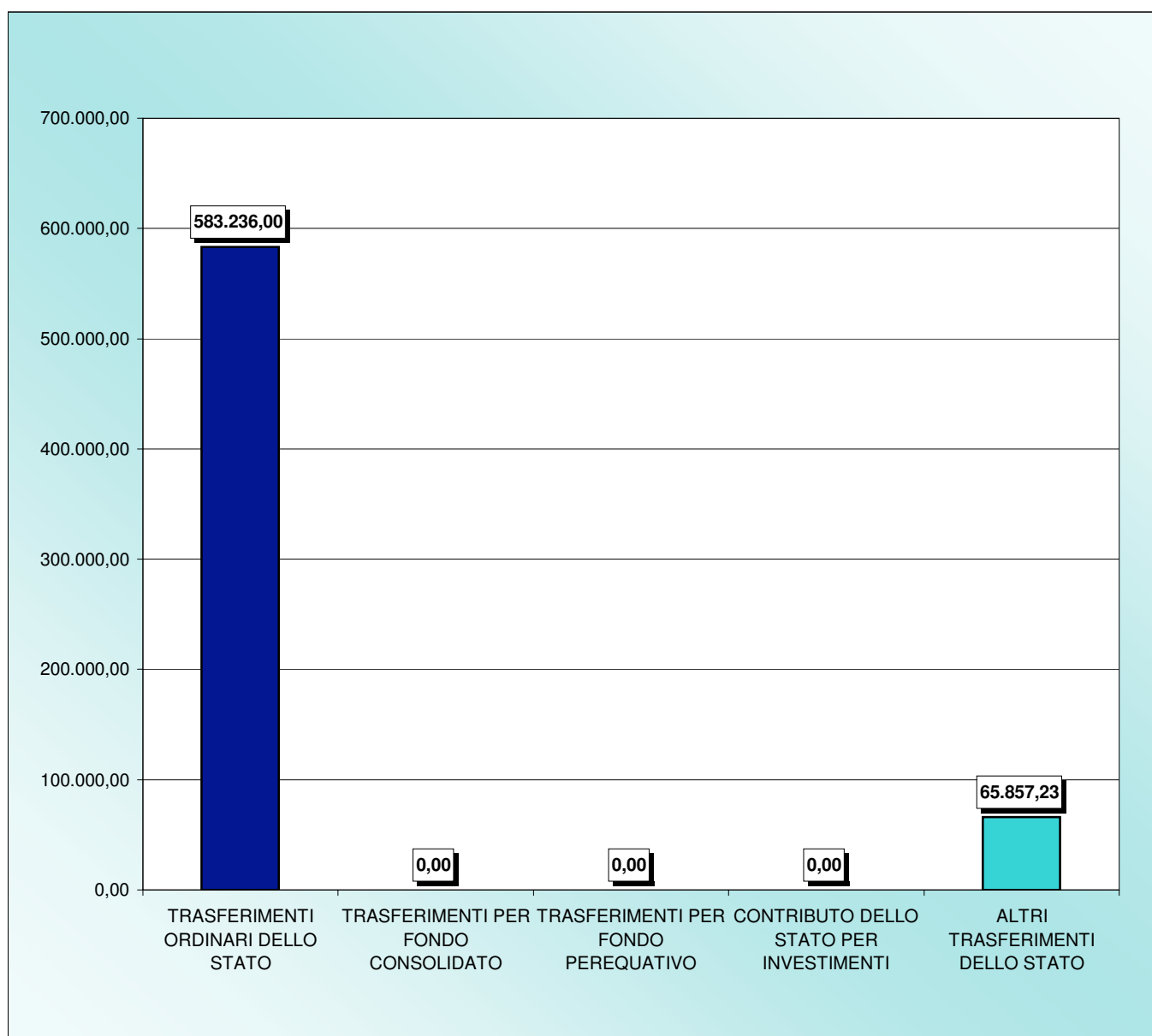
COMPOSIZIONE TRASFERIMENTI DELLO STATO

Descrizione	2007	2008	2009	2010	2011
TRASFERIMENTI ORDINARI DELLO STATO	1.288.095,61	1.344.778,03	1.786.135,63	1.621.657,43	583.236,00
<i>Incremento sull'anno precedente</i>		4,40%	32,82%	-9,21%	-64,03%
TRASFERIMENTI PER FONDO CONSOLIDATO	154.289,29	154.289,29	154.289,29	154.289,29	0,00
<i>Incremento sull'anno precedente</i>		0,00%	0,00%	0,00%	-100,00%
TRASFERIMENTI PER FONDO PEREQUATIVO	86.467,89	86.467,89	86.467,90	86.467,90	0,00
<i>Incremento sull'anno precedente</i>		0,00%	0,00%	0,00%	-100,00%
CONTRIBUTO DELLO STATO PER INVESTIMENTI	7.788,02	7.788,02	0,00	0,00	0,00
<i>Incremento sull'anno precedente</i>		0,00%	-100,00%		



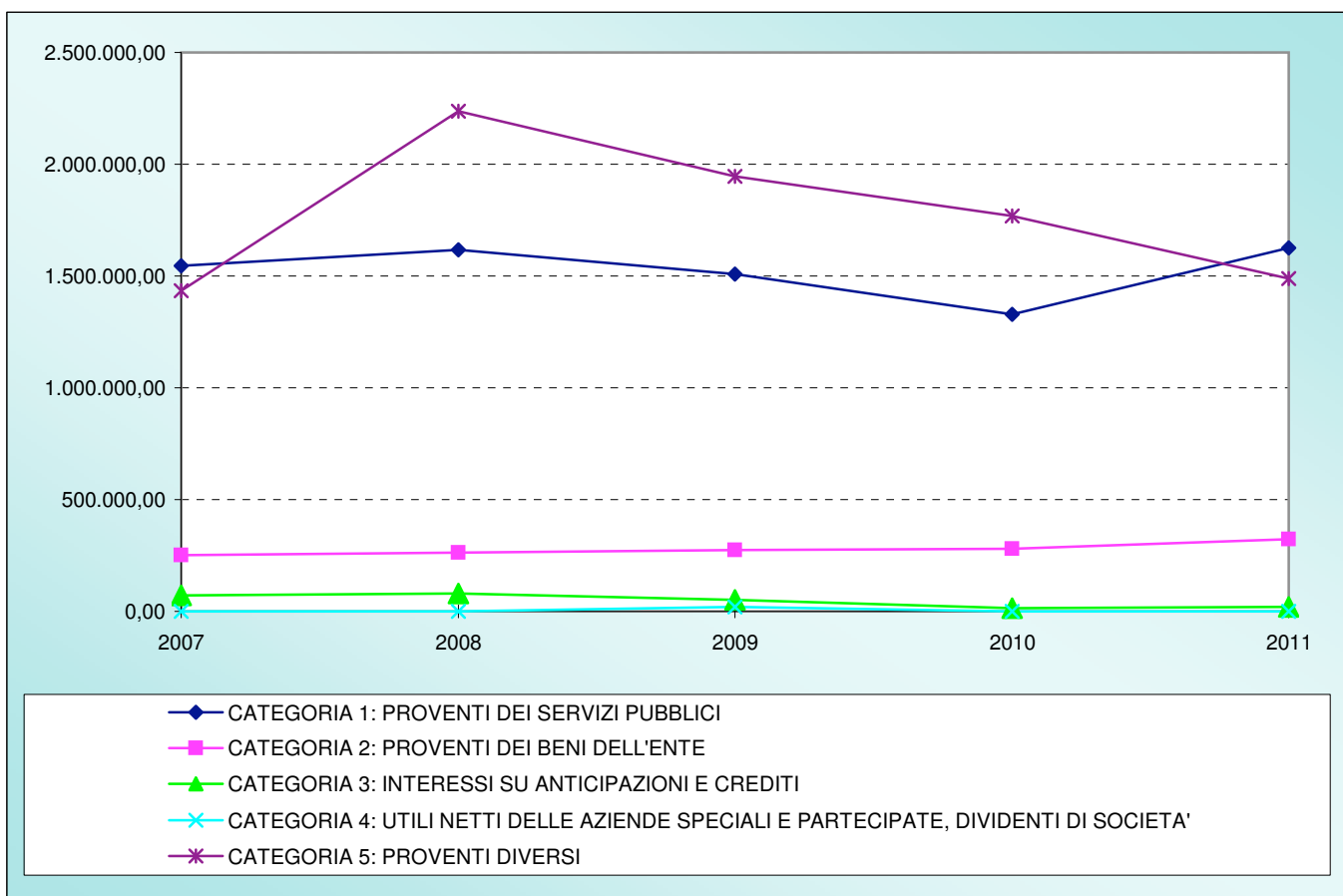
COMPOSIZIONE TRASFERIMENTI STATALI

TRASFERIMENTI ORDINARI DELLO STATO	583.236,00	89,85%
TRASFERIMENTI PER FONDO CONSOLIDATO	0,00	0,00%
TRASFERIMENTI PER FONDO PEREQUATIVO	0,00	0,00%
CONTRIBUTO DELLO STATO PER INVESTIMENTI	0,00	0,00%
ALTRI TRASFERIMENTI DELLO STATO	65.857,23	10,15%
TOTALE TRASFERIMENTI DALLO STATO	649.093,23	



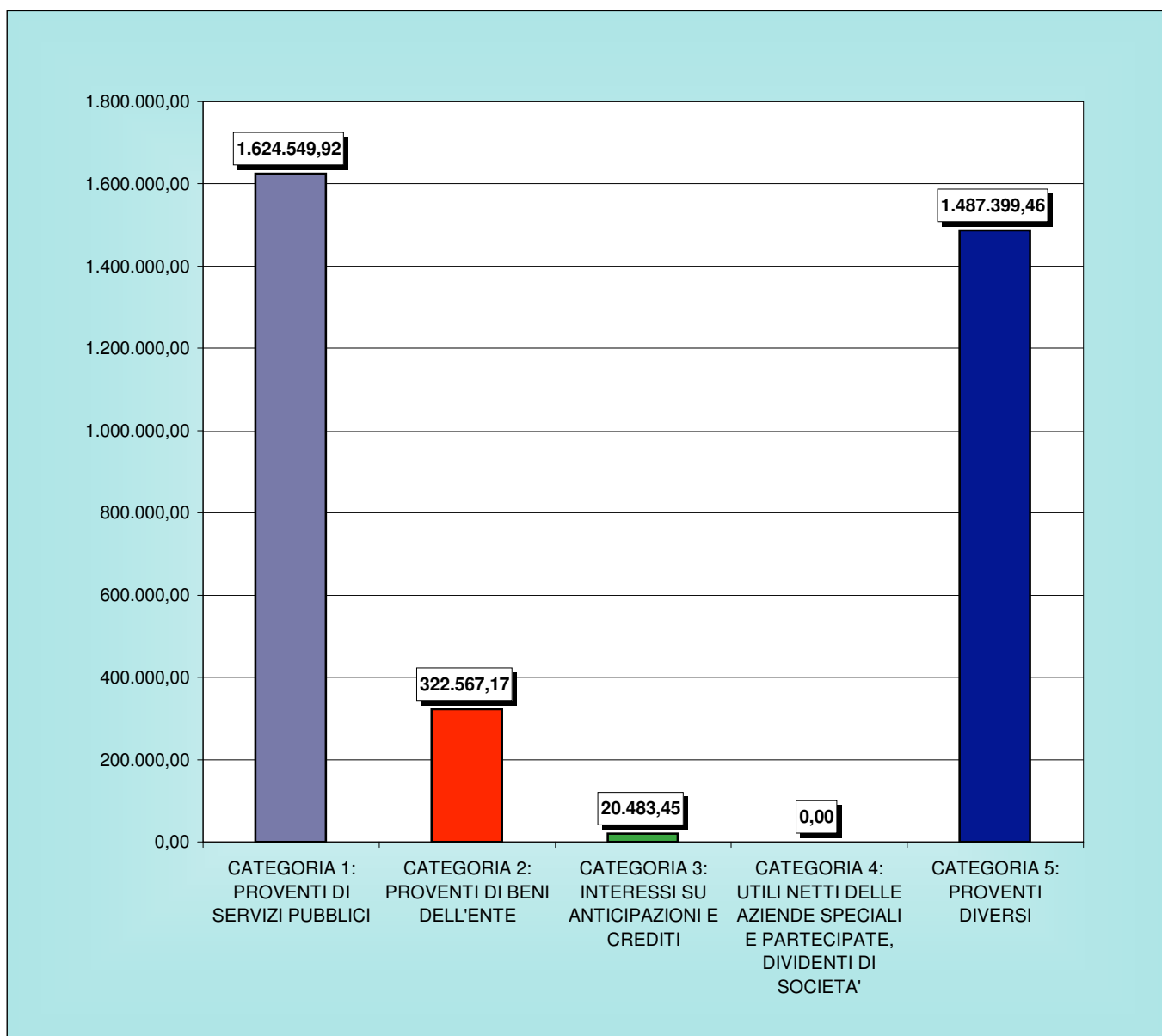
TITOLO III: ENTRATE EXTRATRIBUTARIE

Descrizione	2007	2008	2009	2010	2011
CATEGORIA 1: PROVENTI DEI SERVIZI PUBBLICI	1.545.795,73	1.617.657,13	1.509.479,14	1.329.934,14	1.624.549,92
<i>Incremento sull'anno precedente</i>		4,65%	-6,69%	-11,89%	22,15%
CATEGORIA 2: PROVENTI DEI BENI DELL'ENTE	251.354,22	261.738,37	273.547,86	281.422,06	322.567,17
<i>Incremento sull'anno precedente</i>		4,13%	4,51%	2,88%	14,62%
CATEGORIA 3: INTERESSI SU ANTICIPAZIONI E CREDITI	72.634,35	78.641,40	50.028,06	14.577,69	20.483,45
<i>Incremento sull'anno precedente</i>		8,27%	-36,38%	-70,86%	40,51%
CATEGORIA 4: UTILI NETTI DELLE AZIENDE SPECIALI E PARTECIPATE, DIVIDENTI DI	0,00	0,00	20.000,00	0,00	0,00
<i>Incremento sull'anno precedente</i>				-100,00%	
CATEGORIA 5: PROVENTI DIVERSI	1.434.928,41	2.236.666,83	1.944.931,26	1.768.847,90	1.487.399,46
<i>Incremento sull'anno precedente</i>		55,87%	-13,04%	-9,05%	-15,91%
TITOLO III: ENTRATE EXTRATRIBUTARIE	3.304.712,71	4.194.703,73	3.797.986,32	3.394.781,79	3.455.000,00
<i>Incremento sull'anno precedente</i>		26,93%	-9,46%	-10,62%	1,77%



TITOLO III: ENTRATE EXTRA-TRIBUTARIE

CATEGORIA 1: PROVENTI DI SERVIZI PUBBLICI	1.624.549,92	47,02%
CATEGORIA 2: PROVENTI DI BENI DELL'ENTE	322.567,17	9,34%
CATEGORIA 3: INTERESSI SU ANTICIPAZIONI E CREDITI	20.483,45	0,59%
CATEGORIA 4: UTILI NETTI DELLE AZIENDE SPECIALI E PARTECIPATE, DIVIDENTI DI SOCIETA'	0,00	0,00%
CATEGORIA 5: PROVENTI DIVERSI	1.487.399,46	43,05%
TITOLO III: ENTRATE EXTRA-TRIBUTARIE	3.455.000,00	



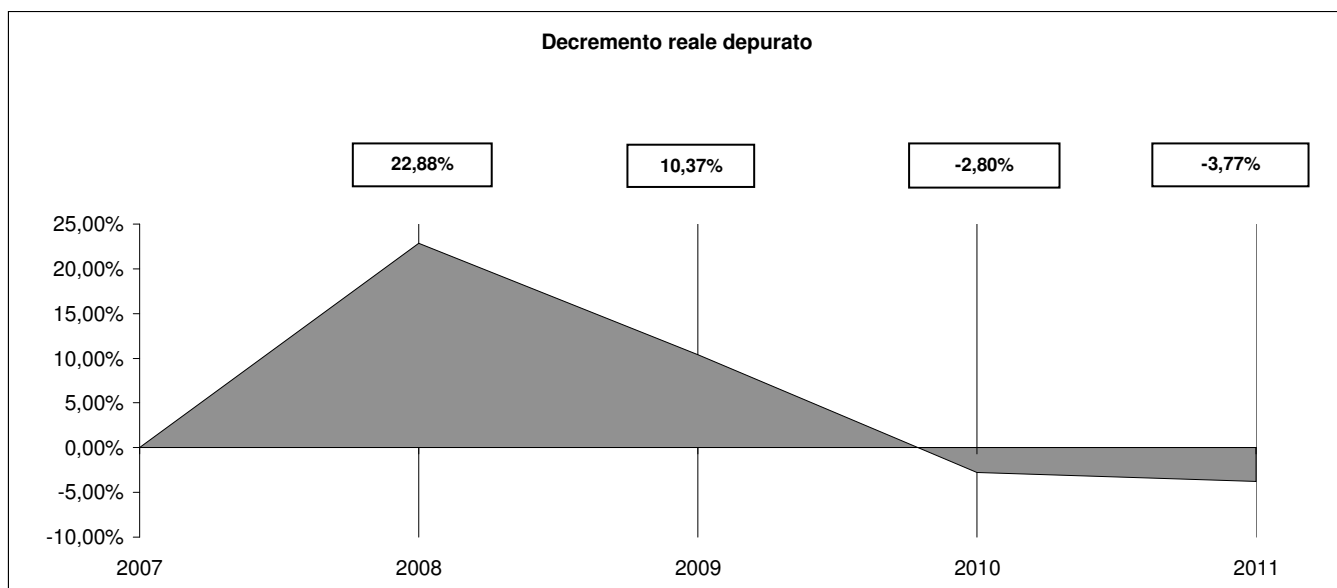
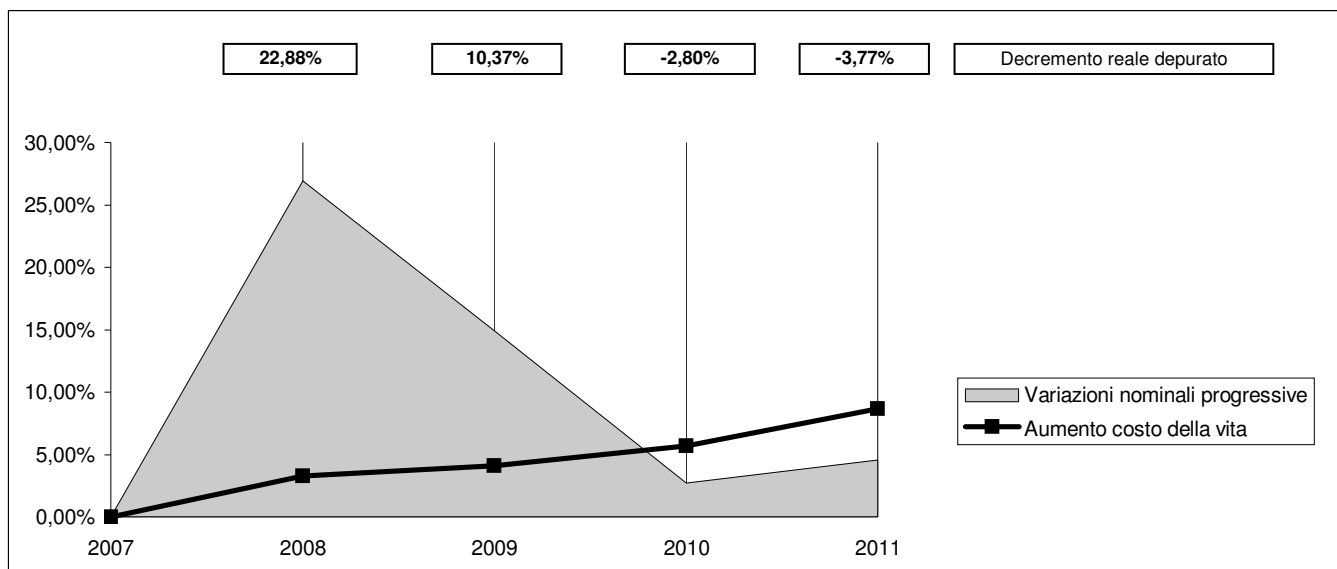
Presentazione grafica delle variazioni in termini reali

TITOLO III: ENTRATE EXTRATRIBUTARIE

Descrizione	2007	2008	2009	2010	2011
TITOLO III: ENTRATE EXTRATRIBUTARIE	3.304.712,71	4.194.703,73	3.797.986,32	3.394.781,79	3.455.000,00
Indice per abitante	220,68	273,86	243,09	215,62	217,04

Variazioni sull'anno precedente	26,93%	-9,46%	-10,62%	1,77%
Variazioni nominali progressive	26,93%	14,93%	2,73%	4,55%
Decremento reale depurato	22,88%	10,37%	-2,80%	-3,77%

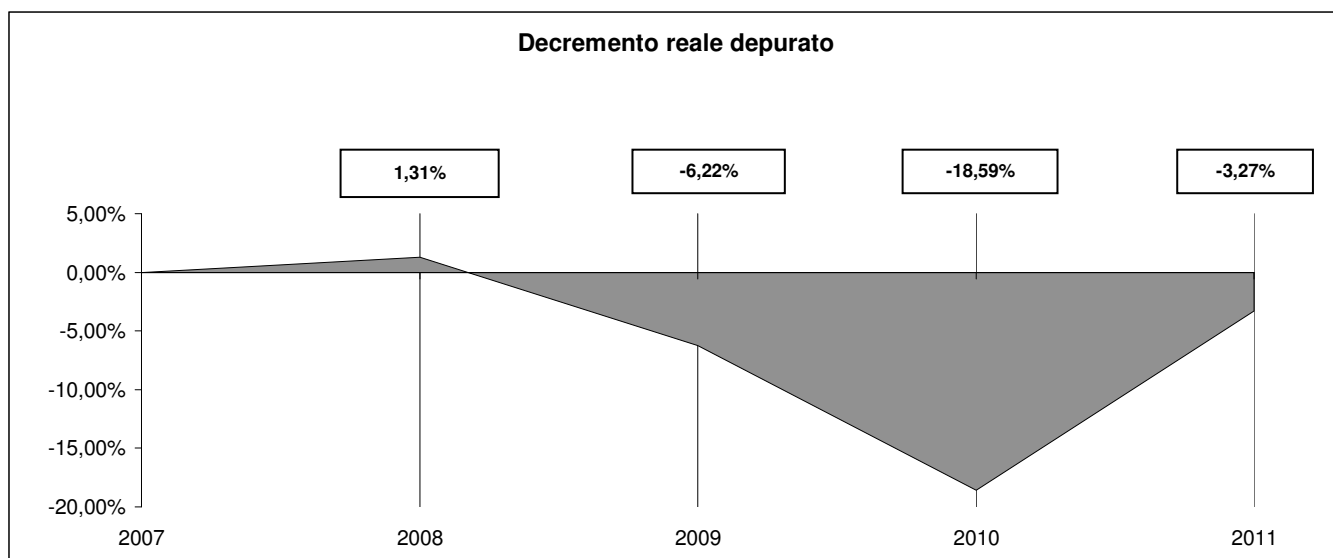
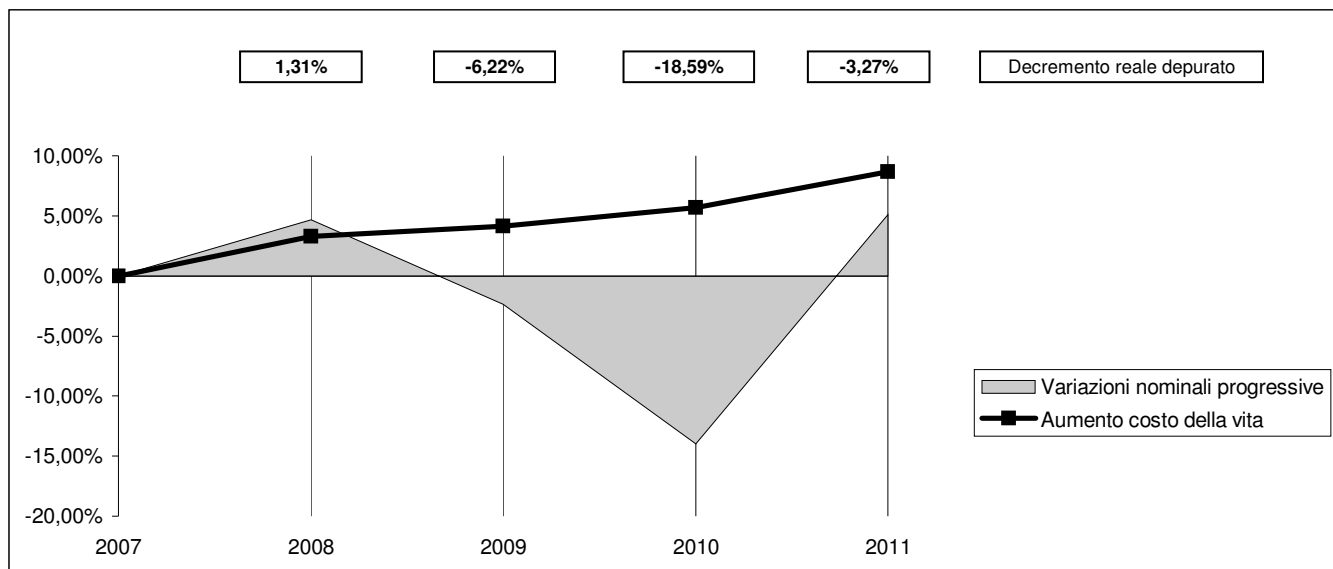
Indici ISTAT		3,30%	0,80%	1,50%	2,80%
Aumento costo della vita		3,30%	4,13%	5,69%	8,65%
Abitanti	14.975	15.317	15.624	15.744	15.919
Base rivalutata	3.304.712,71	3.413.768,23	3.441.078,38	3.492.694,55	3.590.490,00



Presentazione grafica delle variazioni in termini reali

CATEGORIA 1: PROVENTI DEI SERVIZI PUBBLICI

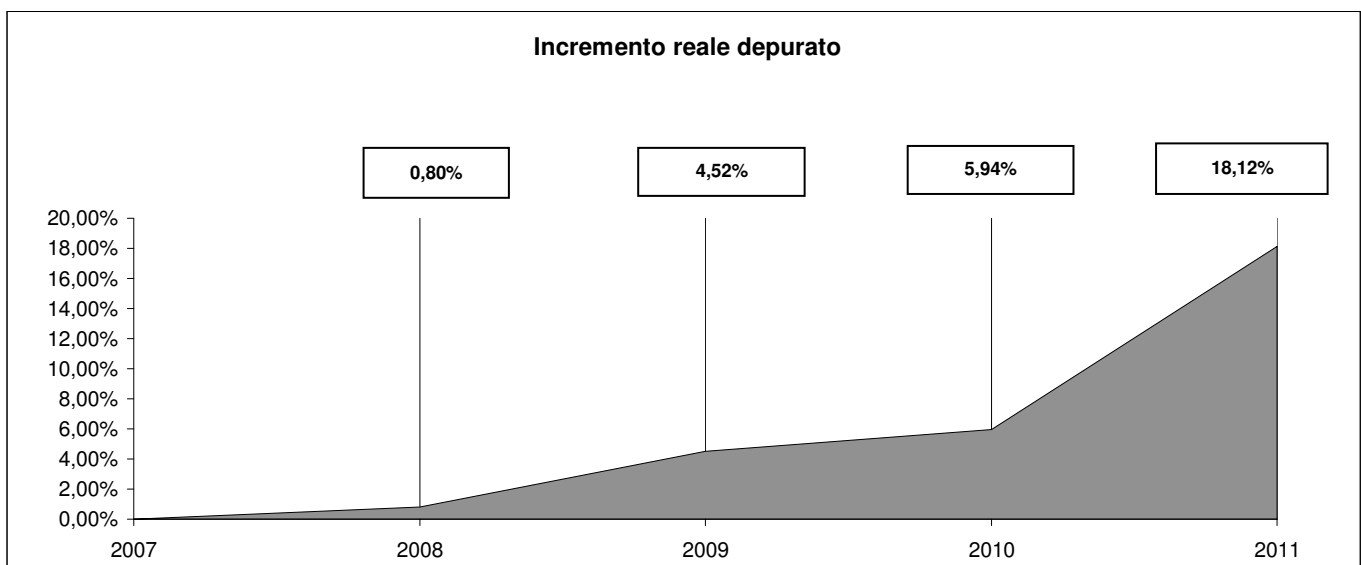
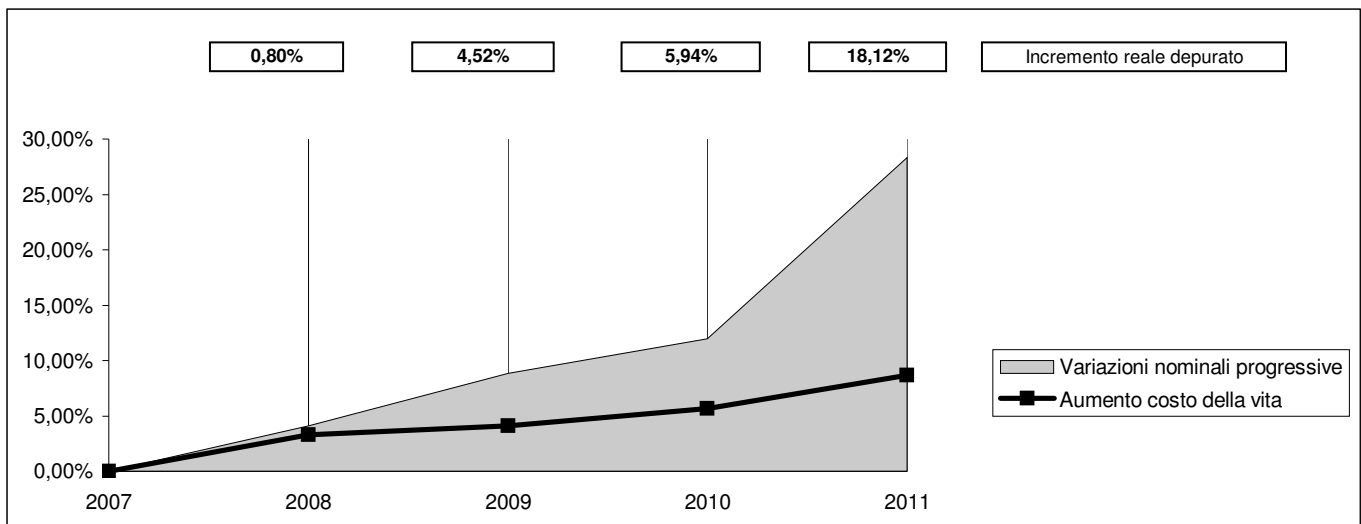
Descrizione	2007	2008	2009	2010	2011
CATEGORIA 1: PROVENTI DEI SERVIZI PUBBLICI	1.545.795,73	1.617.657,13	1.509.479,14	1.329.934,14	1.624.549,92
Indice per abitante	103,23	105,61	96,61	84,47	102,05
Variazioni sull'anno precedente		4,65%	-6,69%	-11,89%	22,15%
Variazioni nominali progressive		4,65%	-2,35%	-13,96%	5,09%
Decremento reale depurato		1,31%	-6,22%	-18,59%	-3,27%
Indici ISTAT		3,30%	0,80%	1,50%	2,80%
Aumento costo della vita		3,30%	4,13%	5,69%	8,65%
Abitanti	14.975	15.317	15.624	15.744	15.919
Base rivalutata	1.545.795,73	1.596.806,99	1.609.581,45	1.633.725,17	1.679.469,47



Presentazione grafica delle variazioni in termini reali

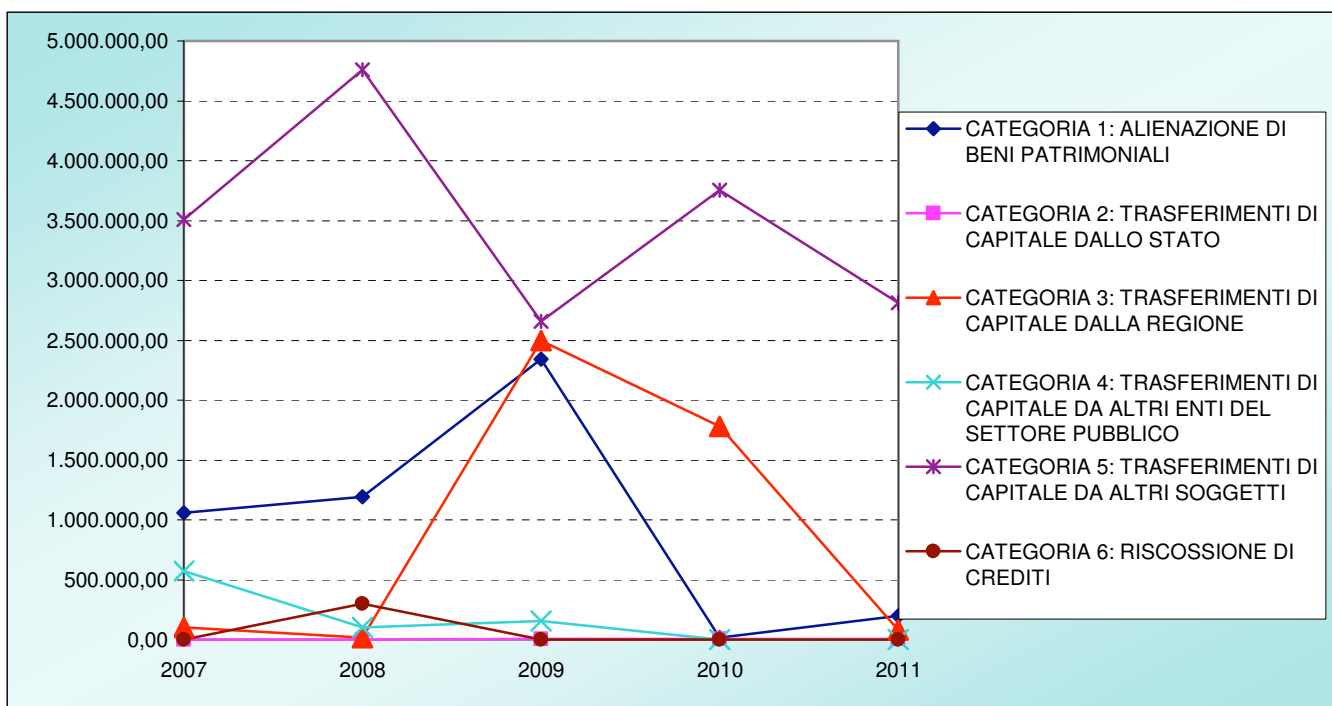
CATEGORIA 2: PROVENTI DEI BENI DELL'ENTE

Descrizione	2007	2008	2009	2010	2011
CATEGORIA 2: PROVENTI DEI BENI DELL'ENTE	251.354,22	261.738,37	273.547,86	281.422,06	322.567,17
Indice per abitante	16,78	17,09	17,51	17,87	20,26
Variazioni sull'anno precedente		4,13%	4,51%	2,88%	14,62%
Variazioni nominali progressive		4,13%	8,83%	11,96%	28,33%
Incremento reale depurato		0,80%	4,52%	5,94%	18,12%
Indici ISTAT		3,30%	0,80%	1,50%	2,80%
Aumento costo della vita		3,30%	4,13%	5,69%	8,65%
Abitanti	14.975	15.317	15.624	15.744	15.919
Base rivalutata	251.354,22	259.648,91	261.726,10	265.651,99	273.090,25



TITOLO IV: ENTRATE DERIVANTI DA ALIENAZIONI, DA TRASFERIMENTI DI CAPITALE E DA RISCOSSIONI DI CREDITI

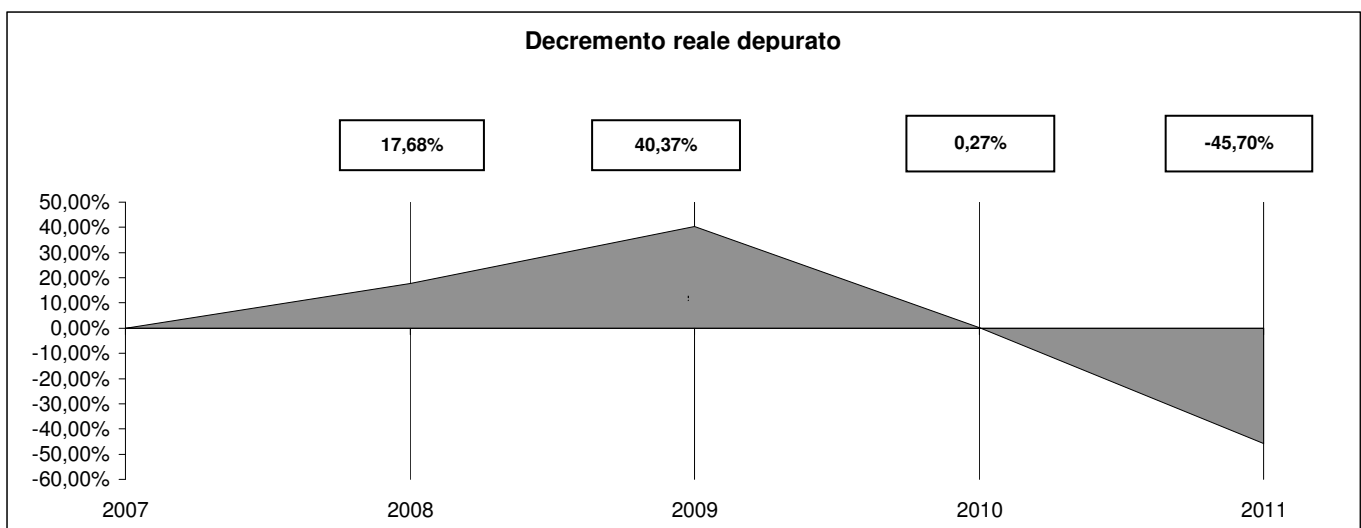
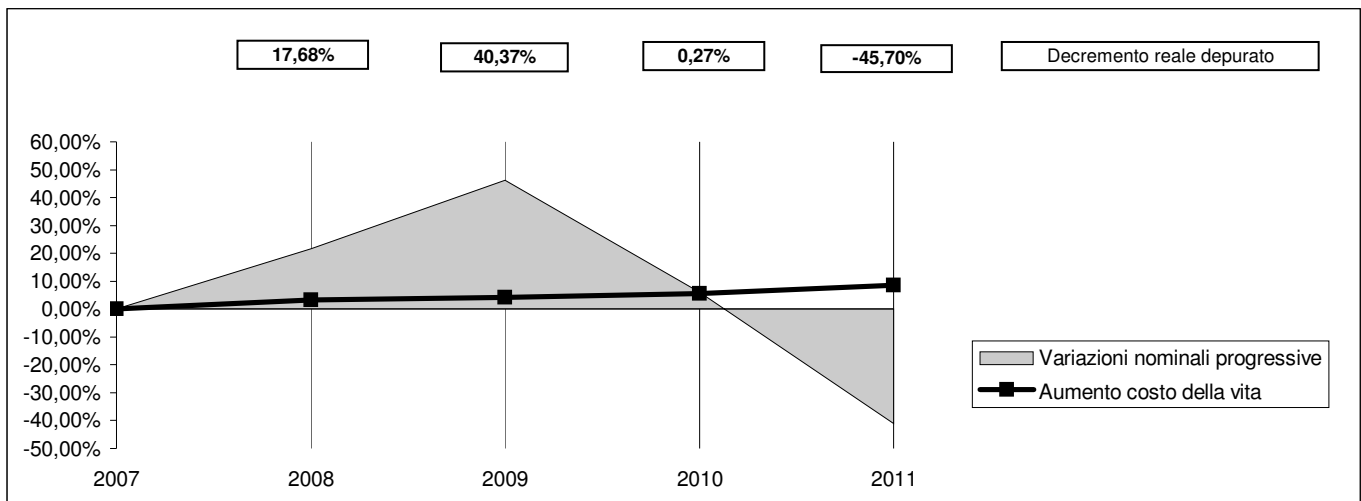
Descrizione	2007	2008	2009	2010	2011
CATEGORIA 1: ALIENAZIONE DI BENI PATRIMONIALI	1.061.000,00	1.192.000,00	2.339.683,82	14.195,20	197.163,48
<i>Incremento sull'anno precedente</i>		12,35%	96,28%	-99,39%	1288,94%
CATEGORIA 2: TRASFERIMENTI DI CAPITALE DALLO STATO	0,00	0,00	7.788,03	7.788,03	4.657,14
<i>Incremento sull'anno precedente</i>				0,00%	-40,20%
CATEGORIA 3: TRASFERIMENTI DI CAPITALE DALLA REGIONE	100.705,37	17.750,00	2.497.703,00	1.778.358,17	78.670,50
<i>Incremento sull'anno precedente</i>		-82,37%	13971,57%	-28,80%	-95,58%
CATEGORIA 4: TRASFERIMENTI DI CAPITALE DA ALTRI ENTI DEL SETTORE PUBBLICO	570.000,00	102.346,22	157.500,00	0,00	0,00
<i>Incremento sull'anno precedente</i>		-82,04%	53,89%	-100,00%	
CATEGORIA 5: TRASFERIMENTI DI CAPITALE DA ALTRI SOGGETTI	3.507.948,39	4.757.379,43	2.655.984,87	3.752.397,90	2.810.583,24
<i>Incremento sull'anno precedente</i>		35,62%	-44,17%	41,28%	-25,10%
CATEGORIA 6: RISCOSSIONE DI CREDITI	0,00	300.000,00	0,00	0,00	0,00
<i>Incremento sull'anno precedente</i>			-100,00%		
TITOLO IV: ENTRATE DERIVANTI DA ALIENAZIONI, DA TRASFERIMENTI DI CAPITALE E DA RISCOSSIONI DI CREDITI	5.239.653,76	6.369.475,65	7.658.659,72	5.552.739,30	3.091.074,36
<i>Incremento sull'anno precedente</i>		21,56%	20,24%	-27,50%	-44,33%



Presentazione grafica delle variazioni in termini reali

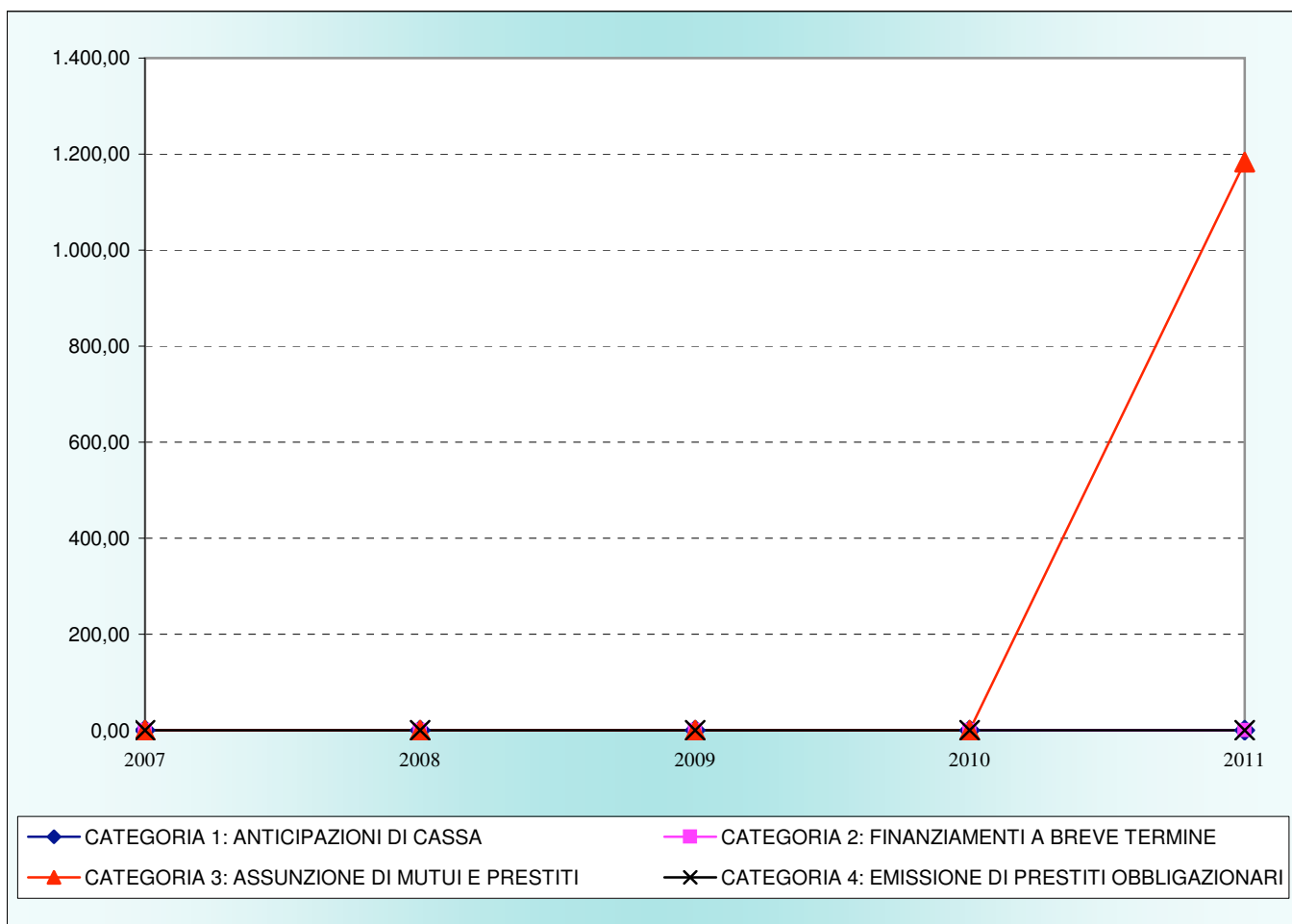
TITOLO IV: ENTRATE DERIVANTI DA ALIENAZIONI, DA TRASFERIMENTI DI CAPITALE E DA RISCOSSIONI DI CREDITI

Descrizione	2007	2008	2009	2010	2011
TITOLO IV: ENTRATE DERIVANTI DA ALIENAZIONI, DA TRASFERIMENTI DI CAPITALE E DA RISCOSSIONI DI CREDITI	5.239.653,76	6.369.475,65	7.658.659,72	5.552.739,30	3.091.074,36
Indice per abitante	349,89	415,84	490,19	352,69	194,18
Variazioni sull'anno precedente		21,56%	20,24%	-27,50%	-44,33%
Variazioni nominali progressive		21,56%	46,17%	5,98%	-41,01%
Decremento reale depurato		17,68%	40,37%	0,27%	-45,70%
Indici ISTAT		3,30%	0,80%	1,50%	2,80%
Aumento costo della vita		3,30%	4,13%	5,69%	8,65%
Abitanti	14.975	15.317	15.624	15.744	15.919
Base rivalutata	5.239.653,76	5.412.562,33	5.455.862,83	5.537.700,78	5.692.756,40



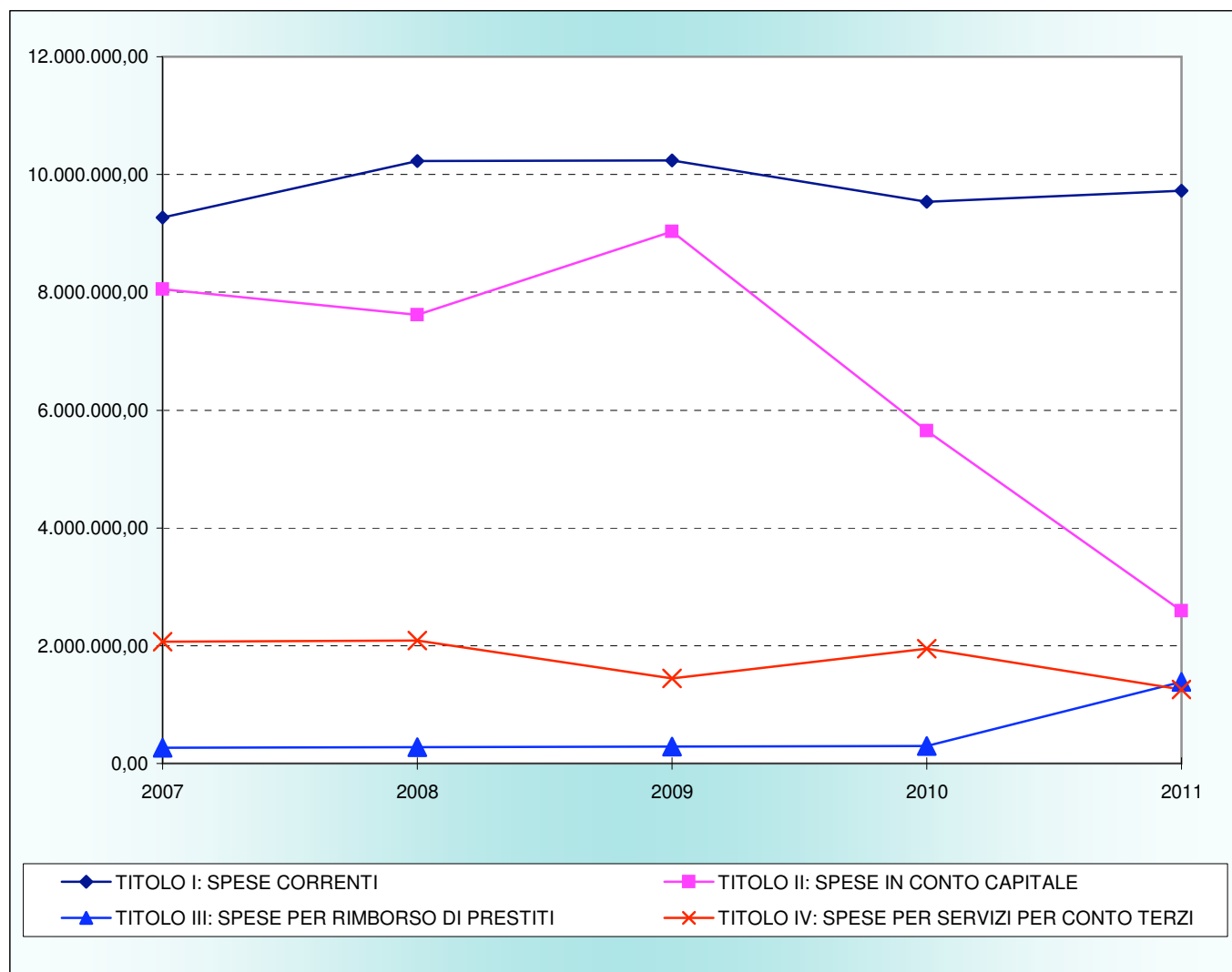
TITOLO V: ENTRATE DERIVANTI DA ACCENSIONI DI PRESTITI

Descrizione	2007	2008	2009	2010	2011
CATEGORIA 1: ANTICIPAZIONI DI CASSA	0,00	0,00	0,00	0,00	0,00
<i>Incremento sull'anno precedente</i>					
CATEGORIA 2: FINANZIAMENTI A BREVE TERMINE	0,00	0,00	0,00	0,00	0,00
<i>Incremento sull'anno precedente</i>					
CATEGORIA 3: ASSUNZIONE DI MUTUI E PRESTITI	0,00	0,00	0,00	0,00	1.183,14
<i>Incremento sull'anno precedente</i>					
CATEGORIA 4: EMISSIONE DI PRESTITI OBBLIGAZIONARI	0,00	0,00	0,00	0,00	0,00
<i>Incremento sull'anno precedente</i>					
TITOLO V: ENTRATE DERIVANTI DA ACCENSIONI DI PRESTITI	0,00	0,00	0,00	0,00	1.183,14
<i>Incremento sull'anno precedente</i>					



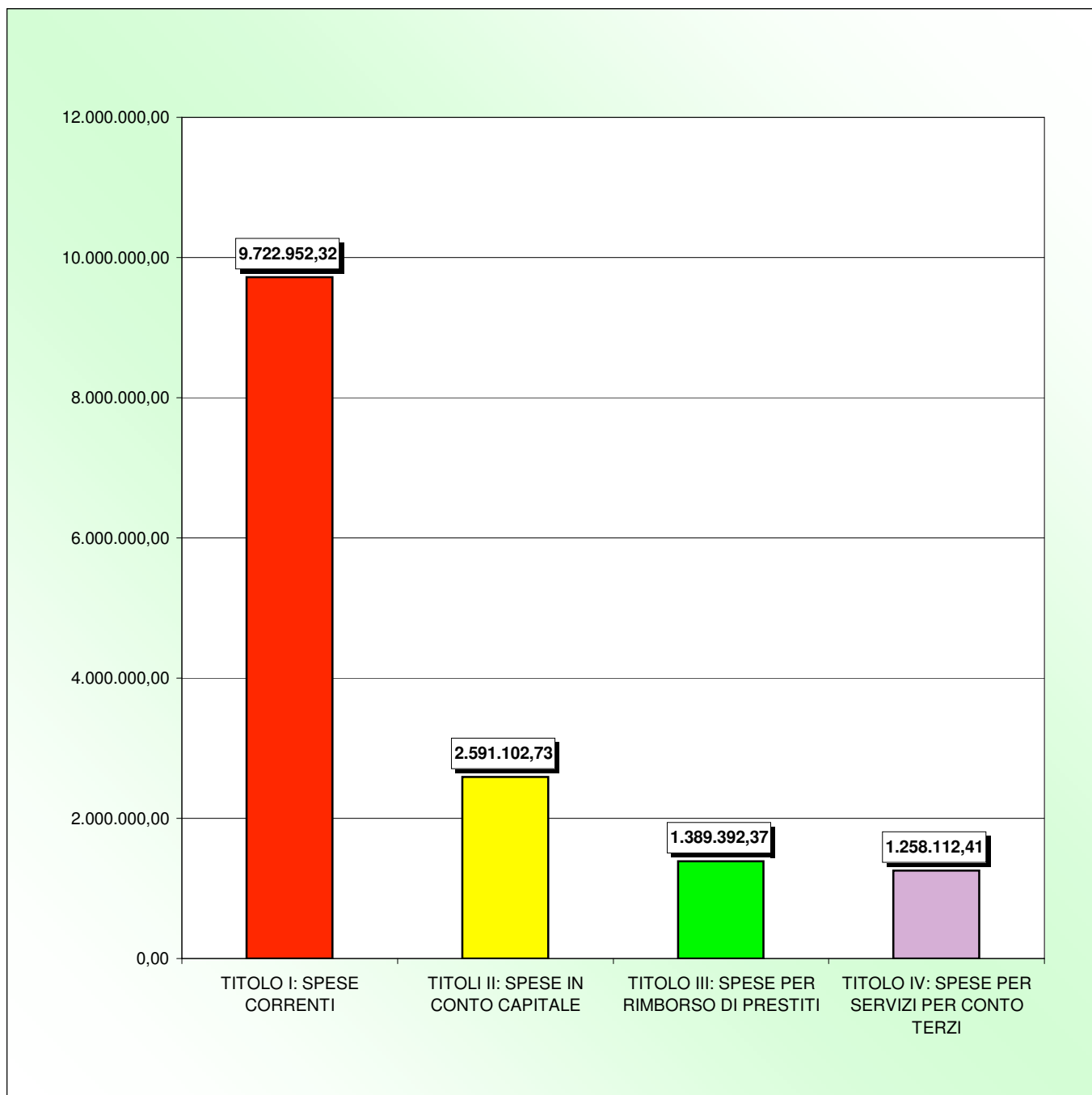
TOTALE SPESE

Descrizione	2007	2008	2009	2010	2011
TITOLO I: SPESE CORRENTI	9.265.641,44	10.229.057,96	10.236.462,43	9.532.986,00	9.722.952,32
<i>Incremento sull'anno precedente</i>		10,40%	0,07%	-6,87%	1,99%
TITOLO II: SPESE IN CONTO CAPITALE	8.054.358,86	7.614.322,71	9.036.798,52	5.645.866,36	2.591.102,73
<i>Incremento sull'anno precedente</i>		-5,46%	18,68%	-37,52%	-54,11%
TITOLO III: SPESE PER RIMBORSO DI PRESTITI	264.582,24	273.683,92	283.282,83	293.214,20	1.389.392,37
<i>Incremento sull'anno precedente</i>		3,44%	3,51%	3,51%	373,85%
TITOLO IV: SPESE PER SERVIZI PER CONTO TERZI	2.072.485,93	2.084.130,85	1.447.892,41	1.944.026,98	1.258.112,41
<i>Incremento sull'anno precedente</i>		0,56%	-30,53%	34,27%	-35,28%
TOTALE SPESE	19.657.068,47	20.201.195,44	21.004.436,19	17.416.093,54	14.961.559,83
<i>Incremento sull'anno precedente</i>		2,77%	3,98%	-17,08%	-14,09%



COMPOSIZIONE DELLE SPESE

TITOLO I: SPESE CORRENTI	9.722.952,32	64,99%
TITOLI II: SPESE IN CONTO CAPITALE	2.591.102,73	17,32%
TITOLO III: SPESE PER RIMBORSO DI PRESTITI	1.389.392,37	9,29%
TITOLO IV: SPESE PER SERVIZI PER CONTO TERZI	1.258.112,41	8,41%
TOTALE SPESE	14.961.559,83	



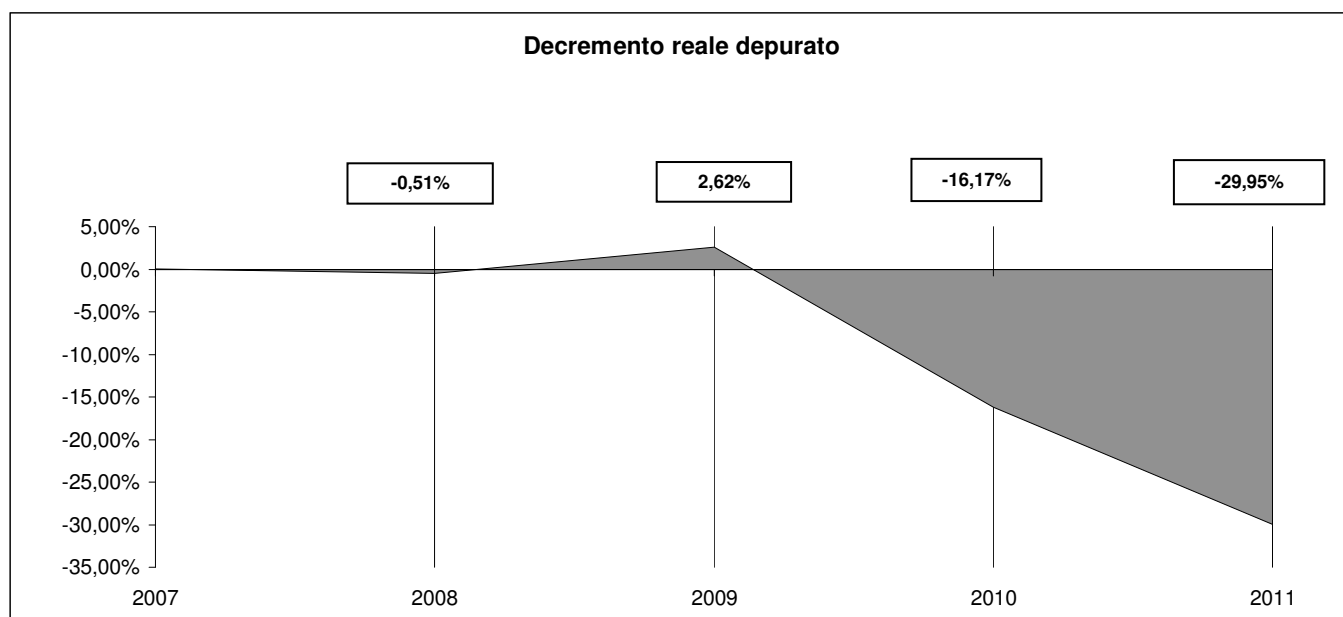
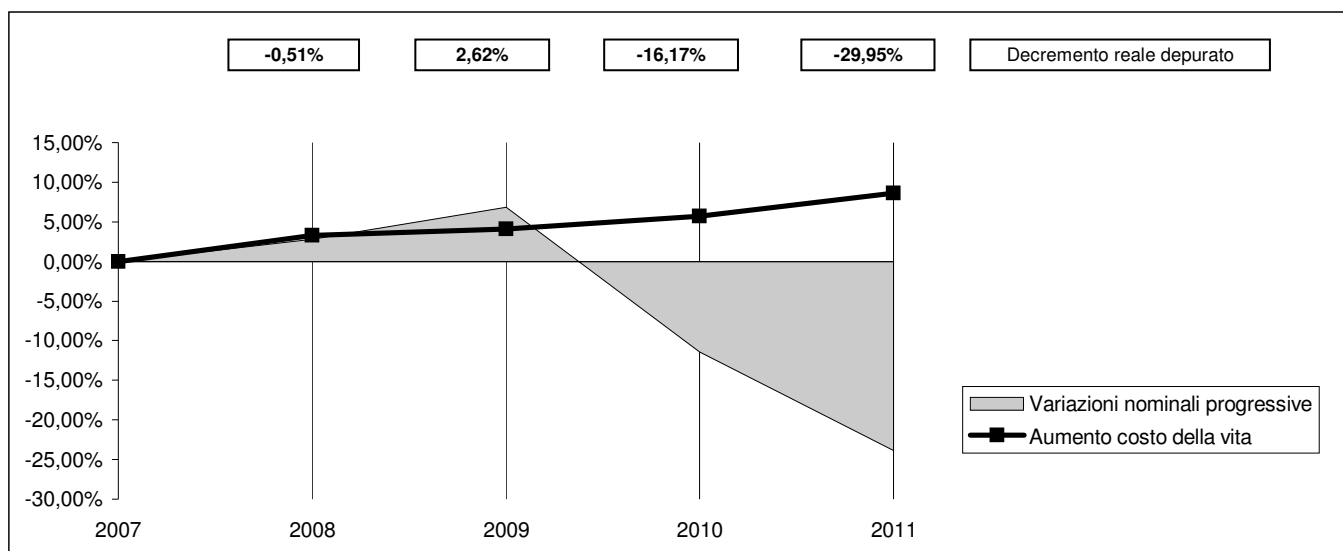
Presentazione grafica delle variazioni in termini reali

TOTALE SPESE

Descrizione	2007	2008	2009	2010	2011
TOTALE SPESE	19.657.068,47	20.201.195,44	21.004.436,19	17.416.093,54	14.961.559,83
Indice per abitante	1.312,66	1.318,87	1.344,37	1.106,21	939,86

Variazioni sull'anno precedente	2,77%	3,98%	-17,08%	-14,09%
Variazioni nominali progressive	2,77%	6,85%	-11,40%	-23,89%
Decremento reale depurato	-0,51%	2,62%	-16,17%	-29,95%

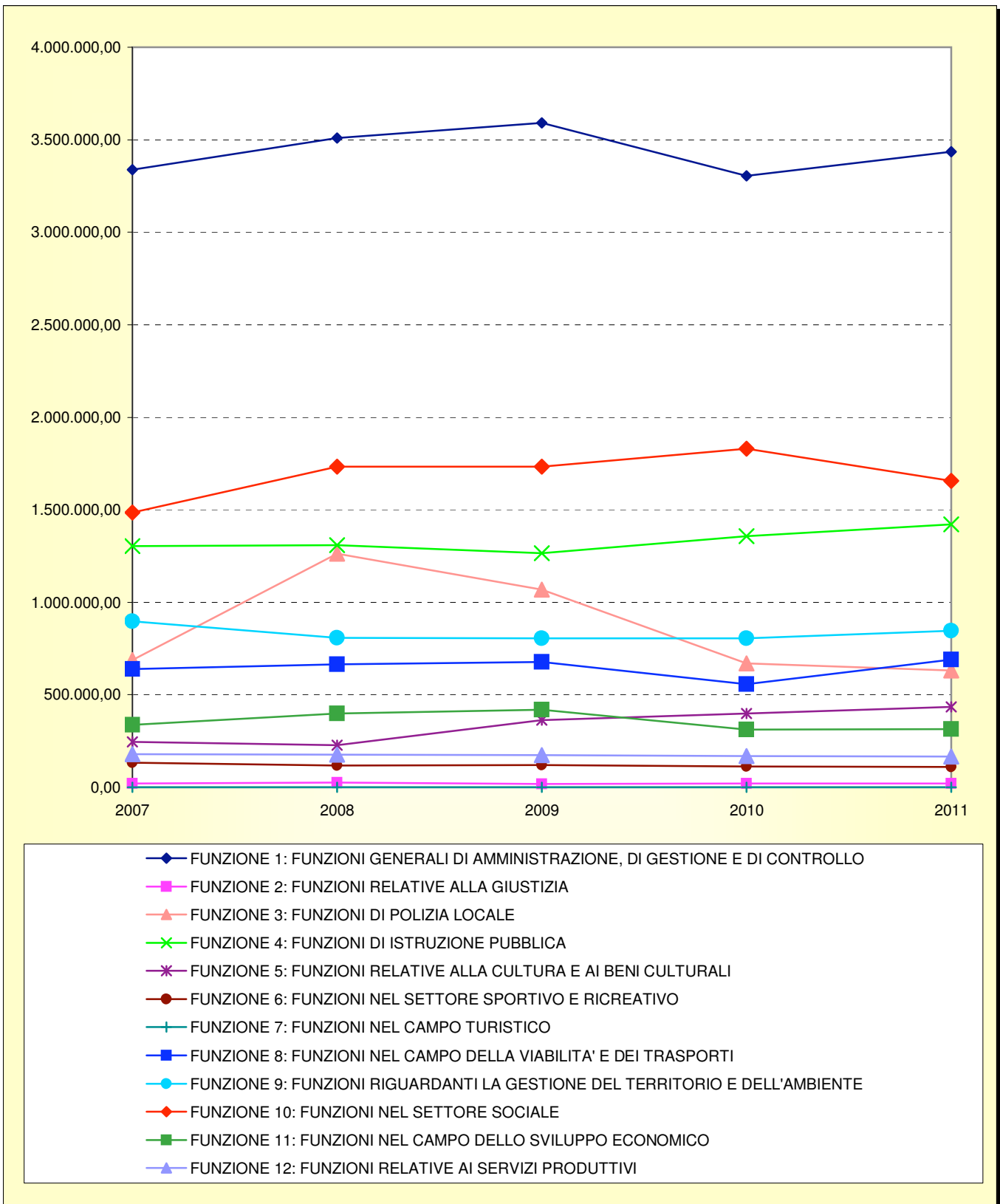
Indici ISTAT		3,30%	0,80%	1,50%	2,80%
Aumento costo della vita		3,30%	4,13%	5,69%	8,65%
Abitanti	14.975	15.317	15.624	15.744	15.919
Base rivalutata	19.657.068,47	20.305.751,73	20.468.197,74	20.775.220,71	21.356.926,89



TITOLO I: SPESE CORRENTI

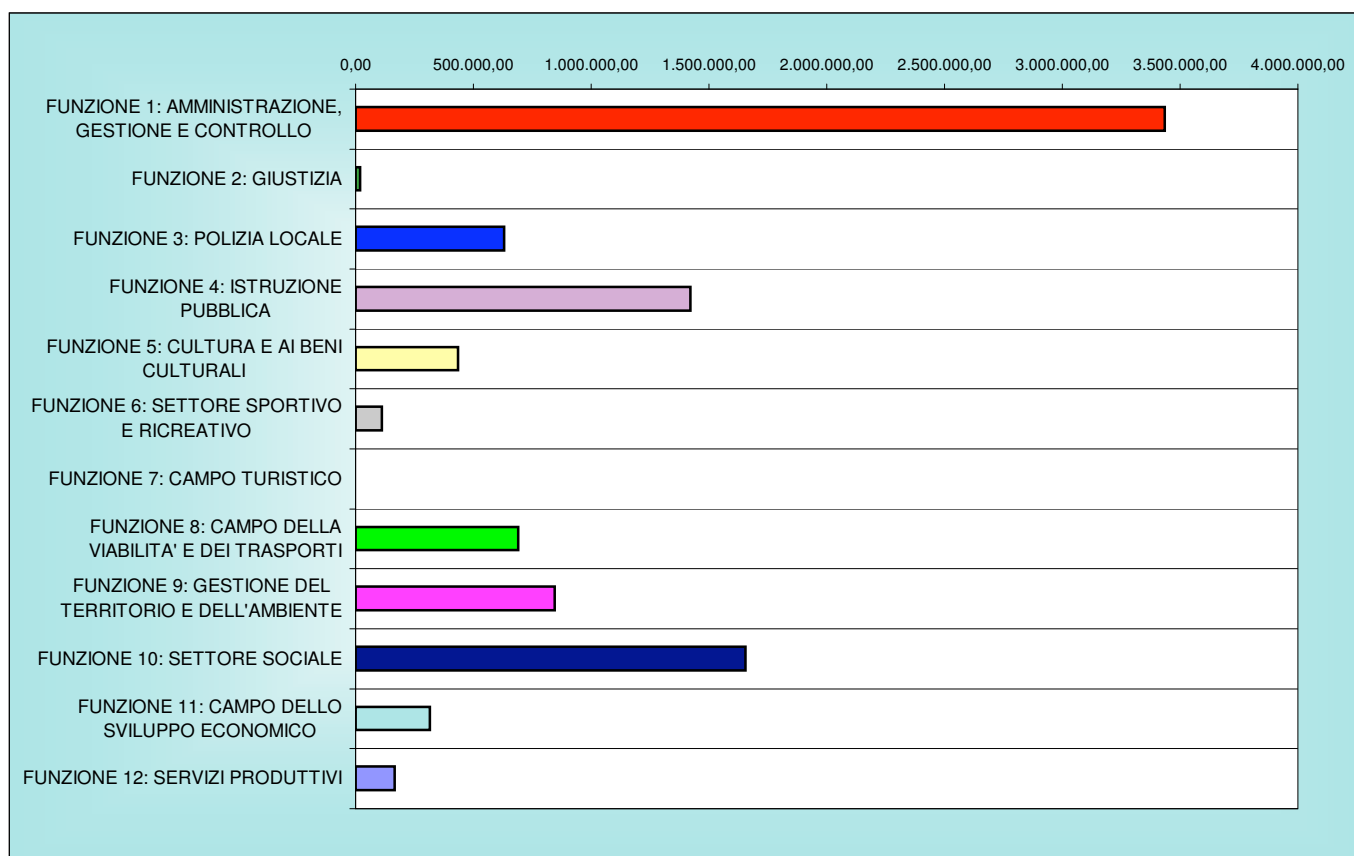
Descrizione	2007	2008	2009	2010	2011
FUNZIONE 1: FUNZIONI GENERALI DI AMMINISTRAZIONE, DI GESTIONE E DI CONTROLLO	3.338.326,02	3.509.488,52	3.591.531,82	3.303.894,94	3.434.935,09
<i>Incremento sull'anno precedente</i>		5,13%	2,34%	-8,01%	3,97%
FUNZIONE 2: FUNZIONI RELATIVE ALLA GIUSTIZIA	19.404,59	25.895,12	18.707,42	20.176,92	20.304,42
<i>Incremento sull'anno precedente</i>		33,45%	-27,76%	7,86%	0,63%
FUNZIONE 3: FUNZIONI DI POLIZIA LOCALE	687.248,87	1.262.040,27	1.068.870,34	668.688,14	631.435,82
<i>Incremento sull'anno precedente</i>		83,64%	-15,31%	-37,44%	-5,57%
FUNZIONE 4: FUNZIONI DI ISTRUZIONE PUBBLICA	1.304.478,52	1.308.798,65	1.266.213,94	1.356.294,97	1.420.740,95
<i>Incremento sull'anno precedente</i>		0,33%	-3,25%	7,11%	4,75%
FUNZIONE 5: FUNZIONI RELATIVE ALLA CULTURA E AI BENI	244.135,61	227.995,68	362.130,86	398.838,92	433.660,21
<i>Incremento sull'anno precedente</i>		-6,61%	58,83%	10,14%	8,73%
FUNZIONE 6: FUNZIONI NEL SETTORE SPORTIVO E RICREATIVO	133.593,93	116.702,79	120.783,47	112.171,62	110.397,74
<i>Incremento sull'anno precedente</i>		-12,64%	3,50%	-7,13%	-1,58%
FUNZIONE 7: FUNZIONI NEL CAMPO TURISTICO	0,00	0,00	0,00	0,00	0,00
<i>Incremento sull'anno precedente</i>					
FUNZIONE 8: FUNZIONI NEL CAMPO DELLA VIABILITA' E DEI TRASPORTI	639.561,62	663.701,41	676.356,73	556.923,06	690.979,49
<i>Incremento sull'anno precedente</i>		3,77%	1,91%	-17,66%	24,07%
FUNZIONE 9: FUNZIONI RIGUARDANTI LA GESTIONE DEL TERRITORIO E DELL'AMBIENTE	896.932,93	806.696,87	804.992,43	804.516,08	845.196,59
<i>Incremento sull'anno precedente</i>		-10,06%	-0,21%	-0,06%	5,06%
FUNZIONE 10: FUNZIONI NEL SETTORE SOCIALE	1.484.170,17	1.732.921,19	1.734.080,72	1.829.451,07	1.655.367,88
<i>Incremento sull'anno precedente</i>		16,76%	0,07%	5,50%	-9,52%
FUNZIONE 11: FUNZIONI NEL CAMPO DELLO SVILUPPO	338.168,33	398.616,45	420.151,30	313.087,81	314.842,30
<i>Incremento sull'anno precedente</i>		17,88%	5,40%	-25,48%	0,56%
FUNZIONE 12: FUNZIONI RELATIVE AI SERVIZI PRODUTTIVI	179.620,85	176.201,01	172.643,40	168.942,47	165.091,83
<i>Incremento sull'anno precedente</i>		-1,90%	-2,02%	-2,14%	-2,28%
TITOLO I: SPESE CORRENTI	9.265.641,44	10.229.057,96	10.236.462,43	9.532.986,00	9.722.952,32
<i>Incremento sull'anno precedente</i>		10,40%	0,07%	-6,87%	1,99%

TITOLO I: SPESE CORRENTI



COMPOSIZIONE SPESE CORRENTI

FUNZIONE 1: AMMINISTRAZIONE, GESTIONE E CONTROLLO	3.434.935,09	35,33%
FUNZIONE 2: GIUSTIZIA	20.304,42	0,21%
FUNZIONE 3: POLIZIA LOCALE	631.435,82	6,49%
FUNZIONE 4: ISTRUZIONE PUBBLICA	1.420.740,95	14,61%
FUNZIONE 5: CULTURA E AI BENI CULTURALI	433.660,21	4,46%
FUNZIONE 6: SETTORE SPORTIVO E RICREATIVO	110.397,74	1,14%
FUNZIONE 7: CAMPO TURISTICO	0,00	0,00%
FUNZIONE 8: CAMPO DELLA VIABILITA' E DEI TRASPORTI	690.979,49	7,11%
FUNZIONE 9: GESTIONE DEL TERRITORIO E DELL'AMBIENTE	845.196,59	8,69%
FUNZIONE 10: SETTORE SOCIALE	1.655.367,88	17,03%
FUNZIONE 11: CAMPO DELLO SVILUPPO ECONOMICO	314.842,30	3,24%
FUNZIONE 12: SERVIZI PRODUTTIVI	165.091,83	1,70%
TOTALE SPESE CORRENTI	9.722.952,32	



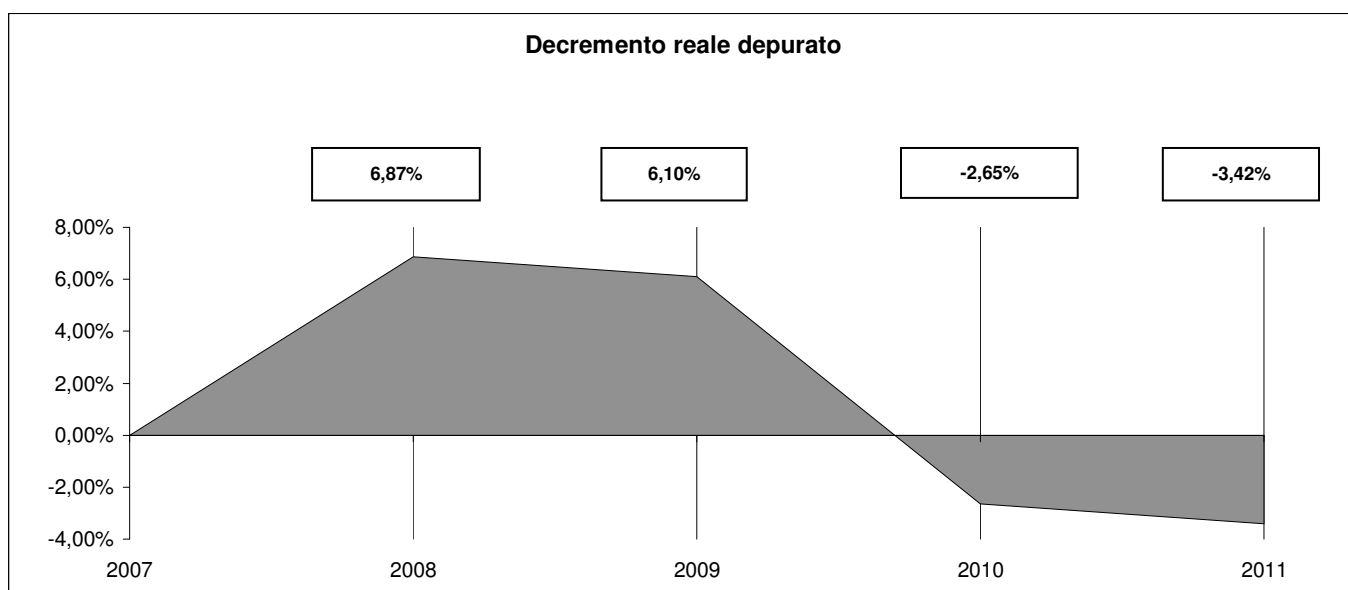
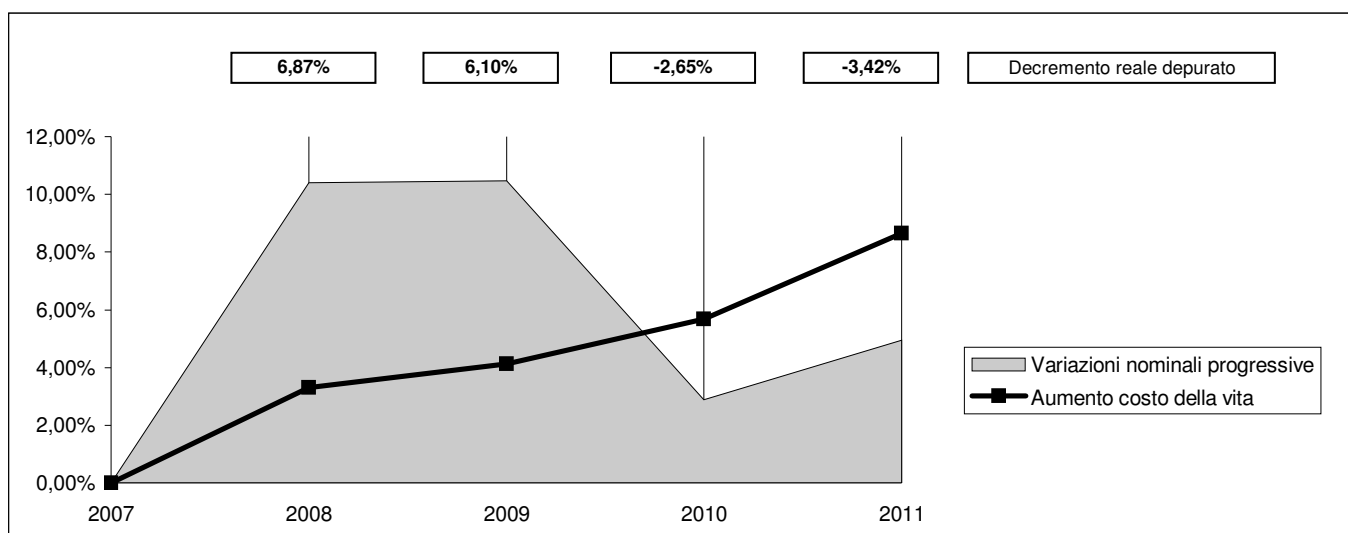
Presentazione grafica delle variazioni in termini reali

TITOLO I: SPESE CORRENTI

Descrizione	2007	2008	2009	2010	2011
TITOLO I: SPESE CORRENTI	9.265.641,44	10.229.057,96	10.236.462,43	9.532.986,00	9.722.952,32
Indice per abitante	618,74	667,82	655,18	605,50	610,78

Variazioni sull'anno precedente	10,40%	0,07%	-6,87%	1,99%
Variazioni nominali progressive	10,40%	10,48%	2,89%	4,94%
Decremento reale depurato	6,87%	6,10%	-2,65%	-3,42%

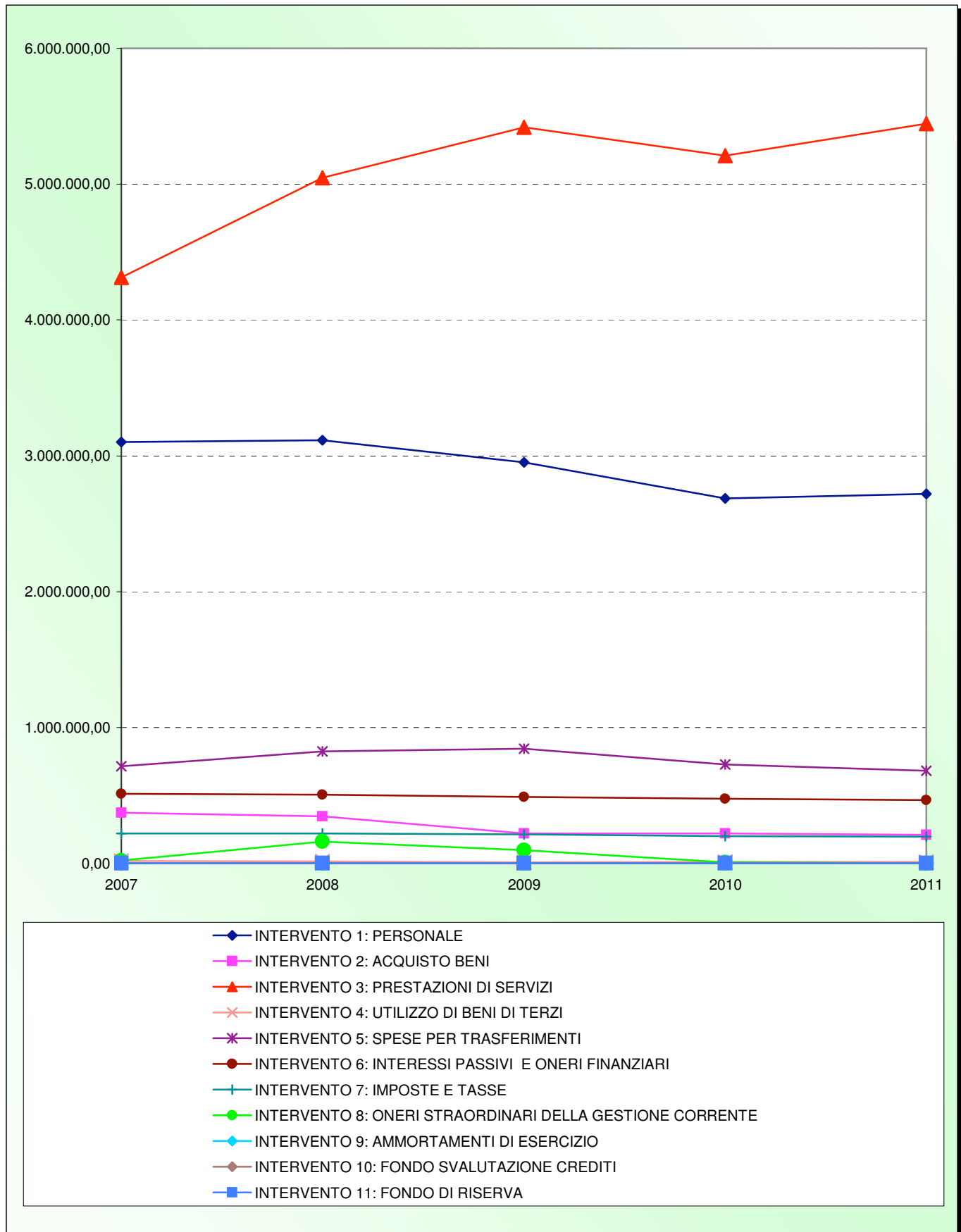
Indici ISTAT		3,30%	0,80%	1,50%	2,80%
Aumento costo della vita		3,30%	4,13%	5,69%	8,65%
Abitanti	14.975	15.317	15.624	15.744	15.919
Base rivalutata	9.265.641,44	9.571.407,61	9.647.978,87	9.792.698,55	10.066.894,11



RICLASSIFICAZIONE SPESE CORRENTI

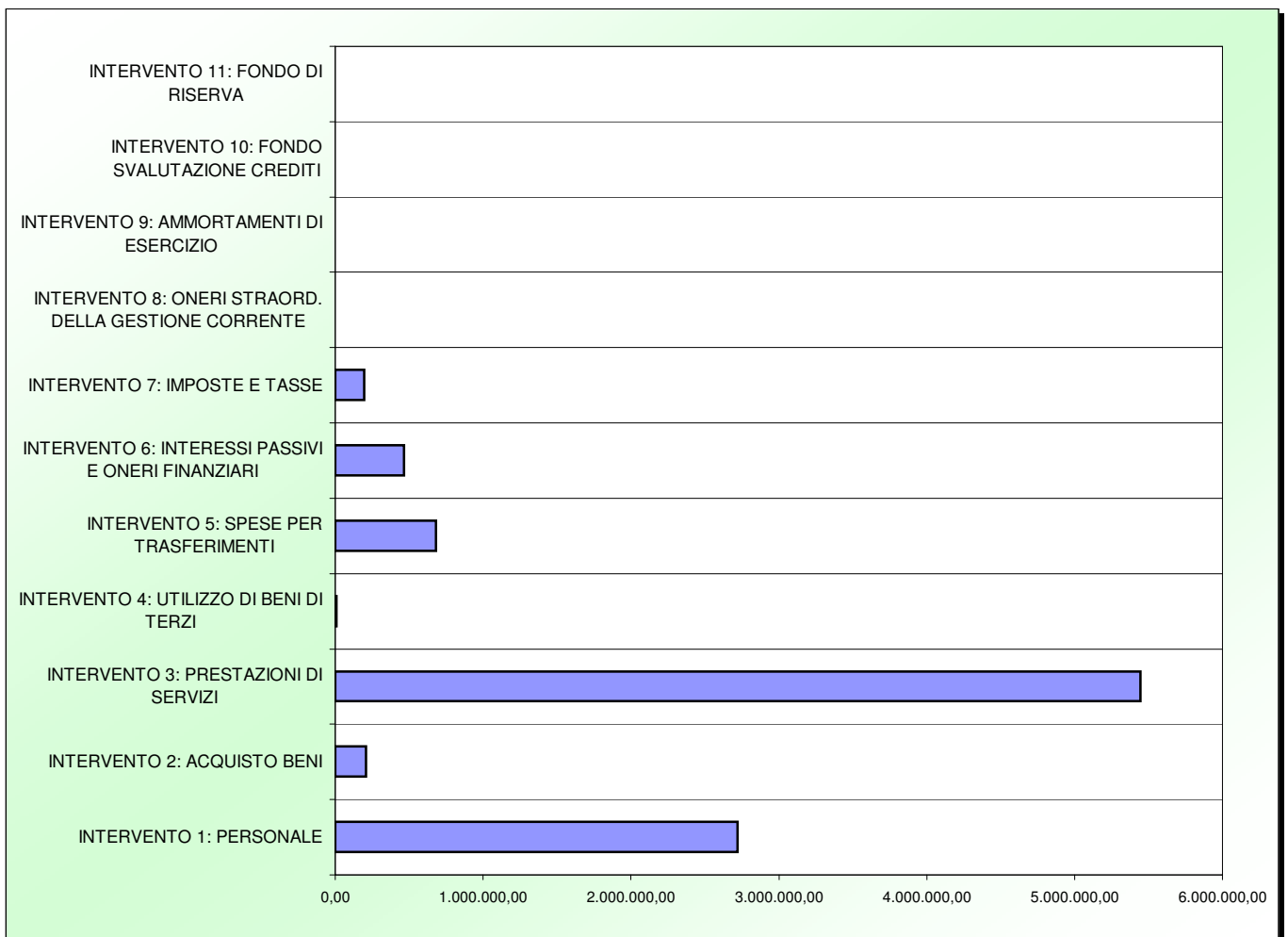
Descrizione	2007	2008	2009	2010	2011
INTERVENTO 1: PERSONALE	3.102.237,44	3.115.449,48	2.952.751,97	2.687.616,23	2.718.895,72
<i>Incremento sull'anno precedente</i>		0,43%	-5,22%	-8,98%	1,16%
INTERVENTO 2: ACQUISTO BENI	370.868,54	344.822,98	217.695,72	218.742,73	208.182,30
<i>Incremento sull'anno precedente</i>		-7,02%	-36,87%	0,48%	-4,83%
INTERVENTO 3: PRESTAZIONI DI SERVIZI	4.311.810,90	5.047.210,05	5.419.757,73	5.210.098,80	5.444.993,60
<i>Incremento sull'anno precedente</i>		17,06%	7,38%	-3,87%	4,51%
INTERVENTO 4: UTILIZZO DI BENI DI TERZI	16.650,00	12.190,45	6.739,68	10.000,00	9.157,84
<i>Incremento sull'anno precedente</i>		-26,78%	-44,71%	48,37%	-8,42%
INTERVENTO 5: SPESE PER TRASFERIMENTI	714.844,79	825.095,11	843.056,87	726.027,21	680.039,73
<i>Incremento sull'anno precedente</i>		15,42%	2,18%	-13,88%	-6,33%
INTERVENTO 6: INTERESSI PASSIVI E ONERI FINANZIARI	512.700,25	504.602,70	489.131,58	474.056,68	464.244,00
<i>Incremento sull'anno precedente</i>		-1,58%	-3,07%	-3,08%	-2,07%
INTERVENTO 7: IMPOSTE E TASSE	217.597,06	219.049,92	212.328,88	198.940,25	197.439,13
<i>Incremento sull'anno precedente</i>		0,67%	-3,07%	-6,31%	-0,75%
INTERVENTO 8: ONERI STRAORDINARI DELLA GESTIONE CORRENTE	18.932,46	160.637,27	95.000,00	7.504,10	0,00
<i>Incremento sull'anno precedente</i>		748,48%	-40,86%	-92,10%	-100,00%
INTERVENTO 9: AMMORTAMENTI DI ESERCIZIO	0,00	0,00	0,00	0,00	0,00
<i>Incremento sull'anno precedente</i>					
INTERVENTO 10: FONDO SVALUTAZIONE CREDITI	0,00	0,00	0,00	0,00	0,00
<i>Incremento sull'anno precedente</i>					
INTERVENTO 11: FONDO DI RISERVA	0,00	0,00	0,00	0,00	0,00
<i>Incremento sull'anno precedente</i>					
RICLASSIFICAZIONE SPESE CORRENTI	9.265.641,44	10.229.057,96	10.236.462,43	9.532.986,00	9.722.952,32
<i>Incremento sull'anno precedente</i>		10,40%	0,07%	-6,87%	1,99%

RICLASSIFICAZIONE SPESE CORRENTI



RICLASSIFICAZIONE SPESE CORRENTI

INTERVENTO 1: PERSONALE	2.718.895,72	27,96%
INTERVENTO 2: ACQUISTO BENI	208.182,30	2,14%
INTERVENTO 3: PRESTAZIONI DI SERVIZI	5.444.993,60	56,00%
INTERVENTO 4: UTILIZZO DI BENI DI TERZI	9.157,84	0,09%
INTERVENTO 5: SPESE PER TRASFERIMENTI	680.039,73	6,99%
INTERVENTO 6: INTERESSI PASSIVI E ONERI FINANZIARI	464.244,00	4,77%
INTERVENTO 7: IMPOSTE E TASSE	197.439,13	2,03%
INTERVENTO 8: ONERI STRAORD. DELLA GESTIONE CORRENTE	0,00	0,00%
INTERVENTO 9: AMMORTAMENTI DI ESERCIZIO	0,00	0,00%
INTERVENTO 10: FONDO SVALUTAZIONE CREDITI	0,00	0,00%
INTERVENTO 11: FONDO DI RISERVA	0,00	0,00%
TOTALE SPESE CORRENTI	9.722.952,32	



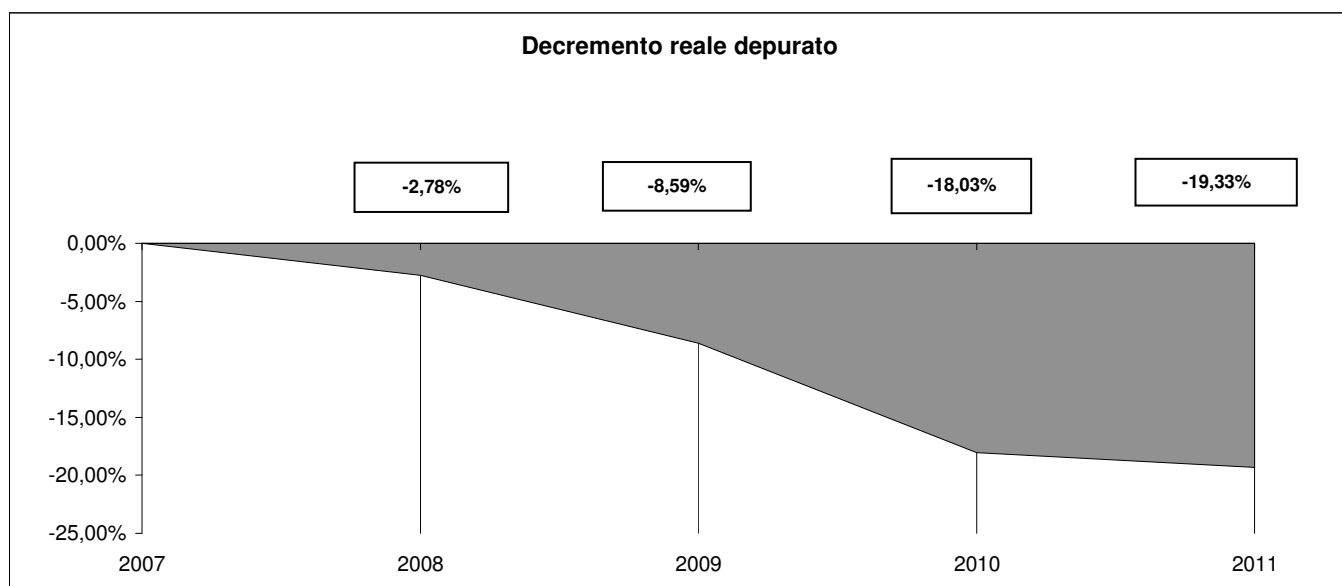
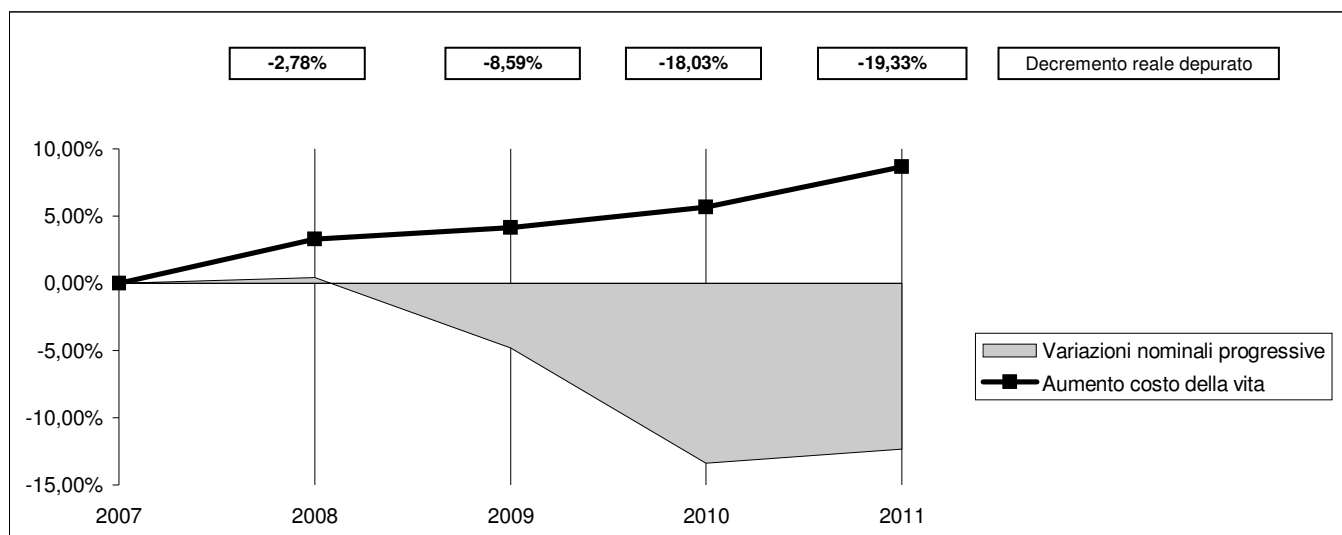
Presentazione grafica delle variazioni in termini reali

INTERVENTO 1: PERSONALE

Descrizione	2007	2008	2009	2010	2011
INTERVENTO 1: PERSONALE	3.102.237,44	3.115.449,48	2.952.751,97	2.687.616,23	2.718.895,72
Indice per abitante	207,16	203,40	188,99	170,71	170,80

Variazioni sull'anno precedente	0,43%	-5,22%	-8,98%	-13,37%	-12,36%
Variazioni nominali progressive	0,43%	-4,82%	-13,37%	-12,36%	-12,36%
Decremento reale depurato		-2,78%	-8,59%	-18,03%	-19,33%

Indici ISTAT		3,30%	0,80%	1,50%	2,80%
Aumento costo della vita		3,30%	4,13%	5,69%	8,65%
Abitanti	14.975	15.317	15.624	15.744	15.919
Base rivalutata	3.102.237,44	3.204.611,28	3.230.248,17	3.278.701,89	3.370.505,54



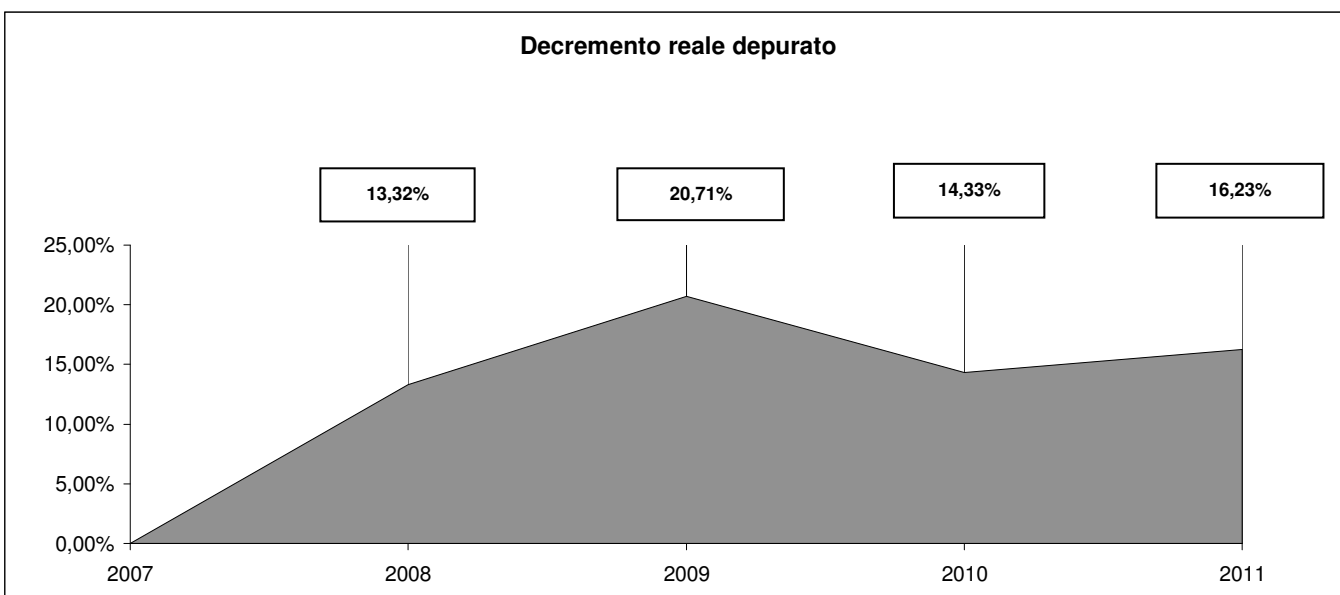
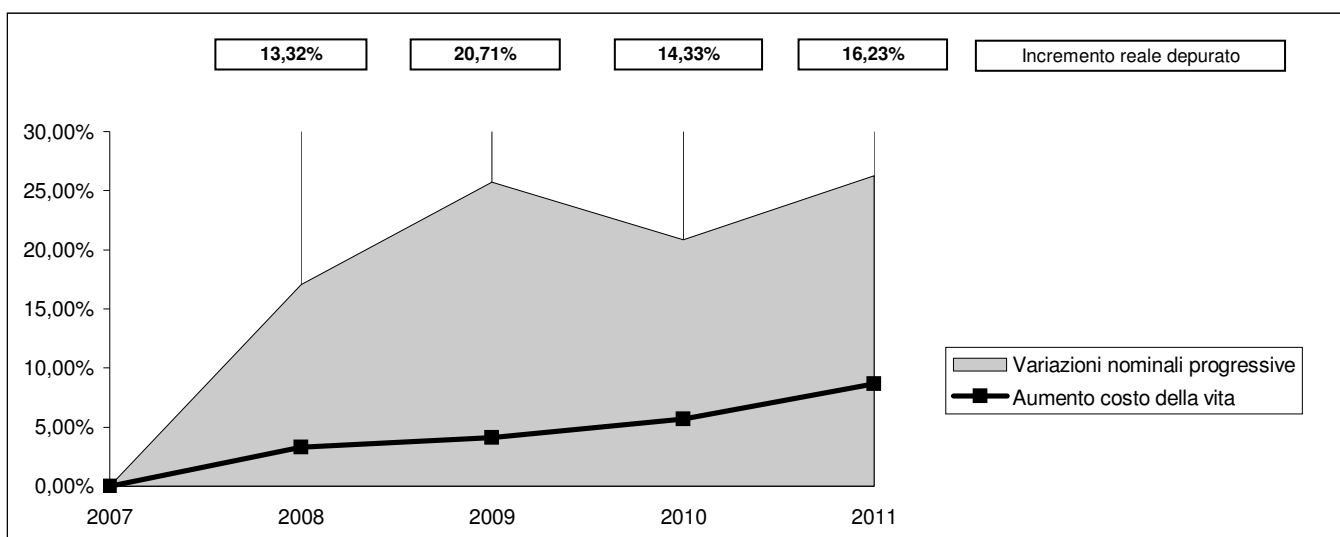
Presentazione grafica delle variazioni in termini reali

INTERVENTO 3: PRESTAZIONI DI SERVIZI

Descrizione	2007	2008	2009	2010	2011
INTERVENTO 3: PRESTAZIONI DI SERVIZI	4.311.810,90	5.047.210,05	5.419.757,73	5.210.098,80	5.444.993,60
Indice per abitante	287,93	329,52	346,89	330,93	342,04

Variazioni sull'anno precedente	17,06%	7,38%	-3,87%	4,51%
Variazioni nominali progressive	17,06%	25,70%	20,83%	26,28%
Incremento reale depurato	13,32%	20,71%	14,33%	16,23%

Indici ISTAT	3,30%	0,80%	1,50%	2,80%	
Aumento costo della vita	3,30%	4,13%	5,69%	8,65%	
Abitanti	14.975	15.317	15.624	15.744	15.919
Base rivalutata	4.311.810,90	4.454.100,66	4.489.733,46	4.557.079,47	4.684.677,69



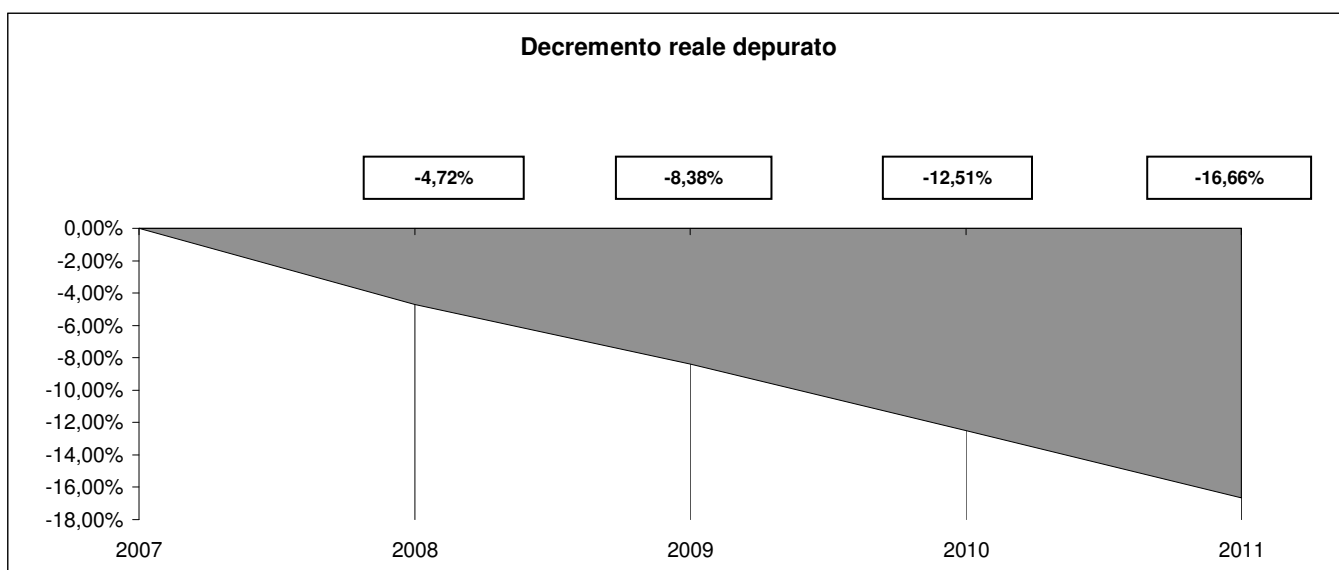
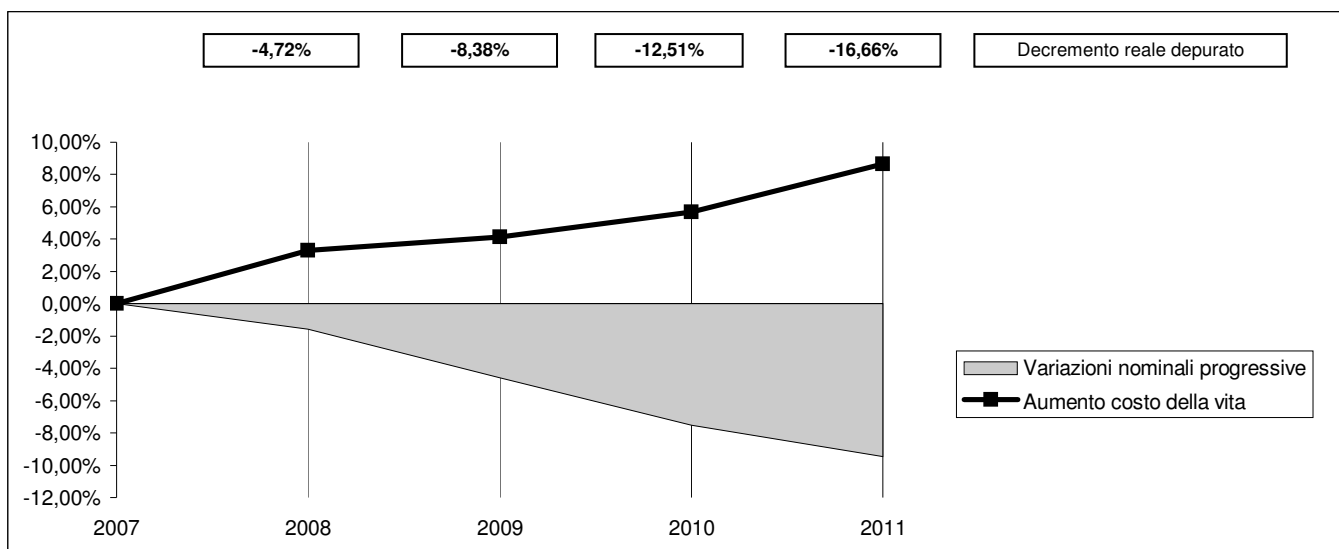
Presentazione grafica delle variazioni in termini reali

INTERVENTO 6: INTERESSI PASSIVI E ONERI FINANZIARI

Descrizione	2007	2008	2009	2010	2011
INTERVENTO 6: INTERESSI PASSIVI E ONERI FINANZIARI	512.700,25	504.602,70	489.131,58	474.056,68	464.244,00
Indice per abitante	34,24	32,94	31,31	30,11	29,16

Variazioni sull'anno precedente	-1,58%	-3,07%	-3,08%	-2,07%
Variazioni nominali progressive	-1,58%	-4,60%	-7,54%	-9,45%
Decremento reale depurato	-4,72%	-8,38%	-12,51%	-16,66%

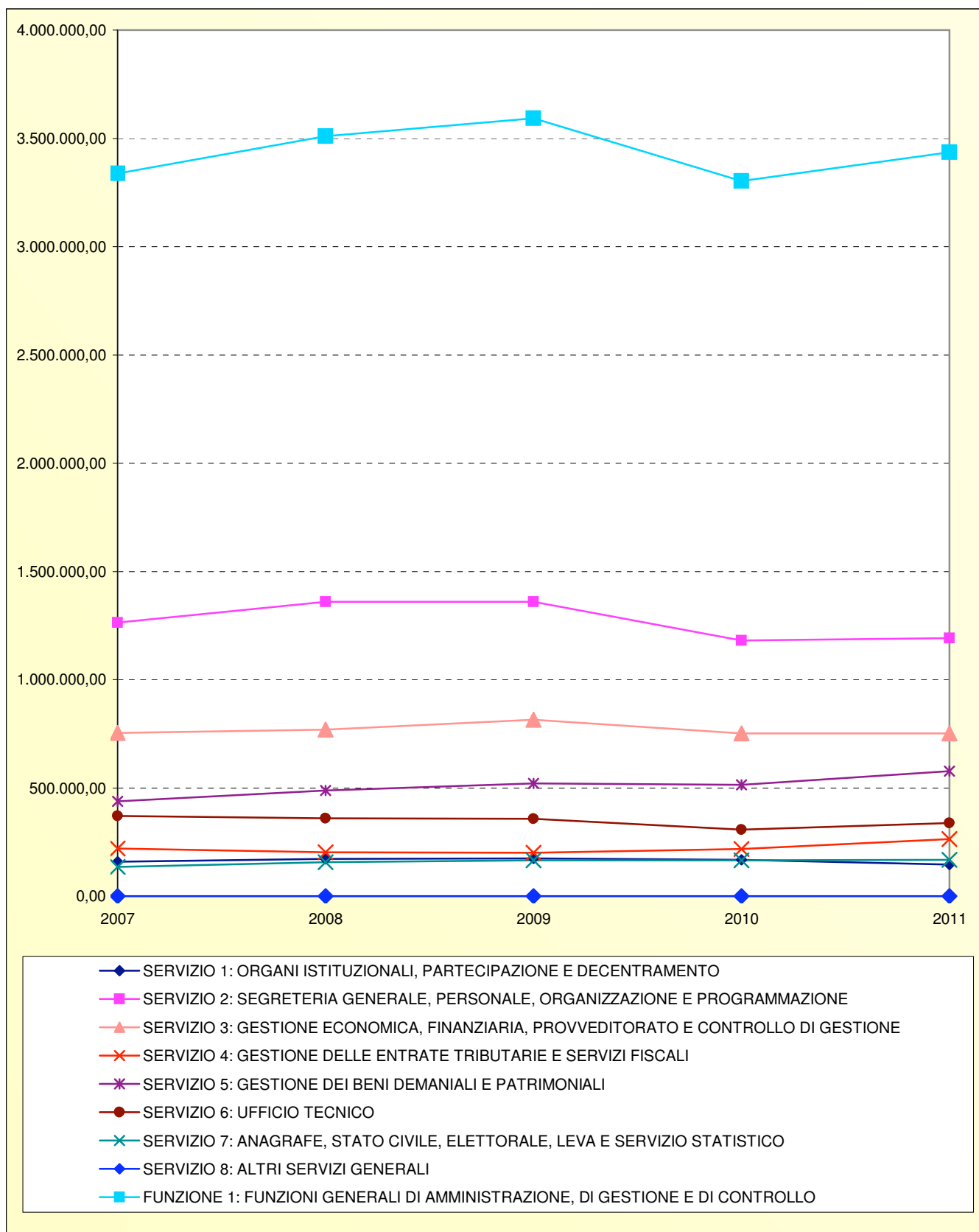
Indici ISTAT	3,30%	0,80%	1,50%	2,80%	
Aumento costo della vita	3,30%	4,13%	5,69%	8,65%	
Abitanti	14.975	15.317	15.624	15.744	15.919
Base rivalutata	512.700,25	529.619,36	533.856,31	541.864,16	557.036,35



FUNZIONE 1: FUNZIONI GENERALI DI AMMINISTRAZIONE, DI GESTIONE E DI CONTROLLO

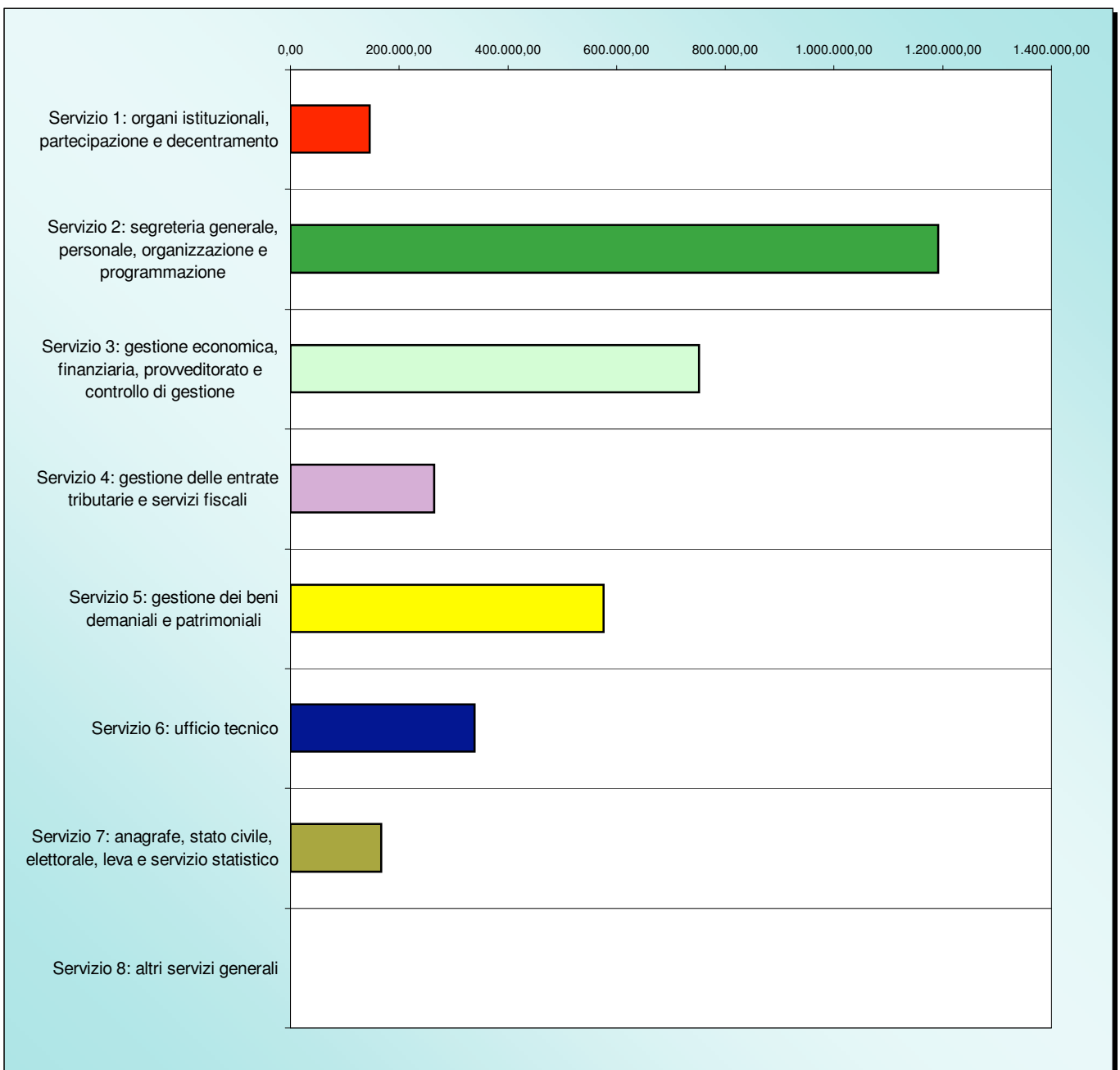
Descrizione	2007	2008	2009	2010	2011
SERVIZIO 1: ORGANI ISTITUZIONALI, PARTECIPAZIONE E	158.311,76	172.887,77	173.591,15	167.854,06	145.796,88
<i>Incremento sull'anno precedente</i>		9,21%	0,41%	-3,30%	-13,14%
SERVIZIO 2: SEGRETERIA GENERALE, PERSONALE, ORGANIZZAZIONE E	1.263.404,80	1.360.118,52	1.359.525,51	1.180.381,15	1.191.627,90
<i>Incremento sull'anno precedente</i>		7,66%	-0,04%	-13,18%	0,95%
SERVIZIO 3: GESTIONE ECONOMICA, FINANZIARIA, PROVVEDITORATO E CONTROLLO	753.624,63	769.440,06	815.523,34	752.091,82	751.460,95
<i>Incremento sull'anno precedente</i>		2,10%	5,99%	-7,78%	-0,08%
SERVIZIO 4: GESTIONE DELLE ENTRATE TRIBUTARIE E SERVIZI	219.541,38	202.135,77	200.746,34	217.156,95	264.367,38
<i>Incremento sull'anno precedente</i>		-7,93%	-0,69%	8,17%	21,74%
SERVIZIO 5: GESTIONE DEI BENI DEMANIALI E PATRIMONIALI	438.041,70	488.151,19	521.142,26	514.107,82	576.420,49
<i>Incremento sull'anno precedente</i>		11,44%	6,76%	-1,35%	12,12%
SERVIZIO 6: UFFICIO TECNICO	369.792,34	360.477,03	356.408,21	307.535,78	338.265,44
<i>Incremento sull'anno precedente</i>		-2,52%	-1,13%	-13,71%	9,99%
SERVIZIO 7: ANAGRAFE, STATO CIVILE, ELETTORALE, LEVA E SERVIZIO STATISTICO	135.609,41	156.278,18	164.595,01	164.767,36	166.996,05
<i>Incremento sull'anno precedente</i>		15,24%	5,32%	0,10%	1,35%
SERVIZIO 8: ALTRI SERVIZI GENERALI	0,00	0,00	0,00	0,00	0,00
<i>Incremento sull'anno precedente</i>					
FUNZIONE 1: FUNZIONI GENERALI DI AMMINISTRAZIONE, DI GESTIONE E DI CONTROLLO	3.338.326,02	3.509.488,52	3.591.531,82	3.303.894,94	3.434.935,09
<i>Incremento sull'anno precedente</i>		5,13%	2,34%	-8,01%	3,97%

FUNZIONE 1: FUNZIONI GENERALI DI AMMINISTRAZIONE, DI GESTIONE E DI CONTROLLO



SPESE CORRENTI PER AMMINISTRAZIONE GENERALE

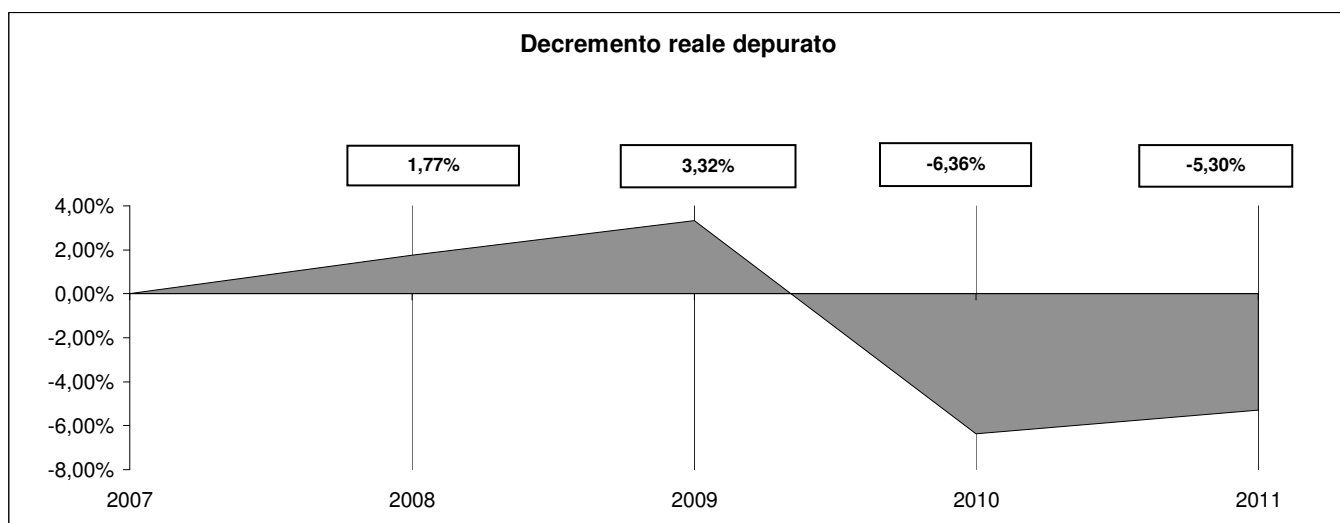
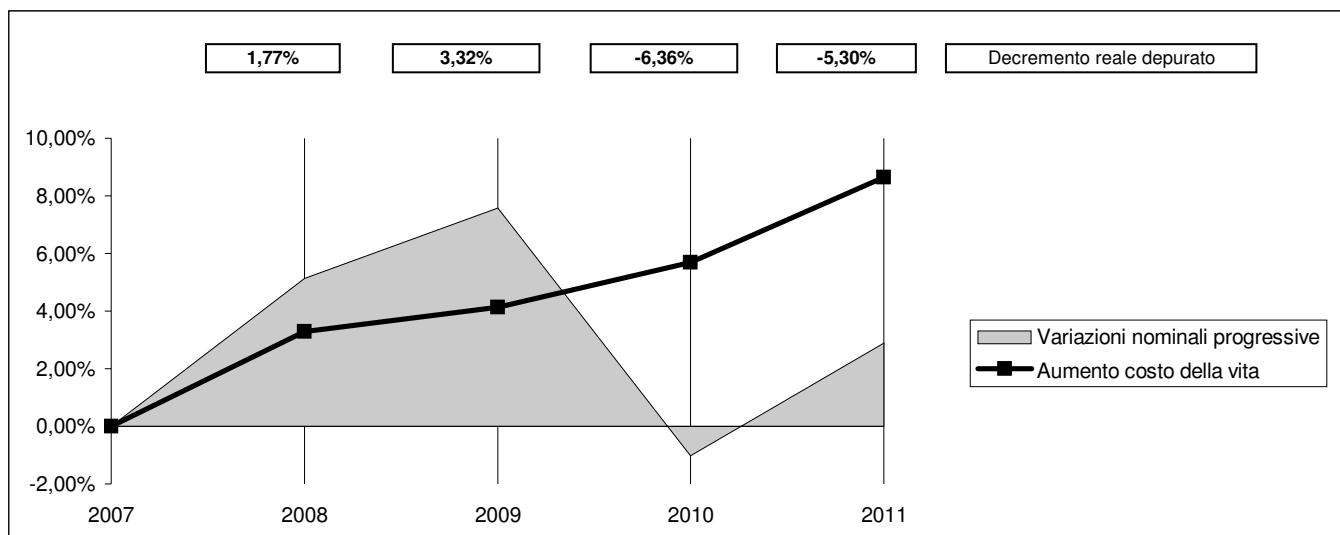
<i>Servizio 1:</i> organi istituzionali, partecipazione e decentramento	145.796,88	4,24%
<i>Servizio 2:</i> segreteria generale, personale, organizzazione e programmazione	1.191.627,90	34,69%
<i>Servizio 3:</i> gestione economica, finanziaria, provveditorato e controllo di gestione	751.460,95	21,88%
<i>Servizio 4:</i> gestione delle entrate tributarie e servizi fiscali	264.367,38	7,70%
<i>Servizio 5:</i> gestione dei beni demaniali e patrimoniali	576.420,49	16,78%
<i>Servizio 6:</i> ufficio tecnico	338.265,44	9,85%
<i>Servizio 7:</i> anagrafe, stato civile, elettorale, leva e servizio statistico	166.996,05	4,86%
<i>Servizio 8:</i> altri servizi generali	0,00	0,00%
TOTALE SPESE CORRENTI PER AMMINISTRAZIONE GENERALE	3.434.935,09	



Presentazione grafica delle variazioni in termini reali

FUNZIONE 1: AMMINISTRAZIONE, GESTIONE E CONTROLLO

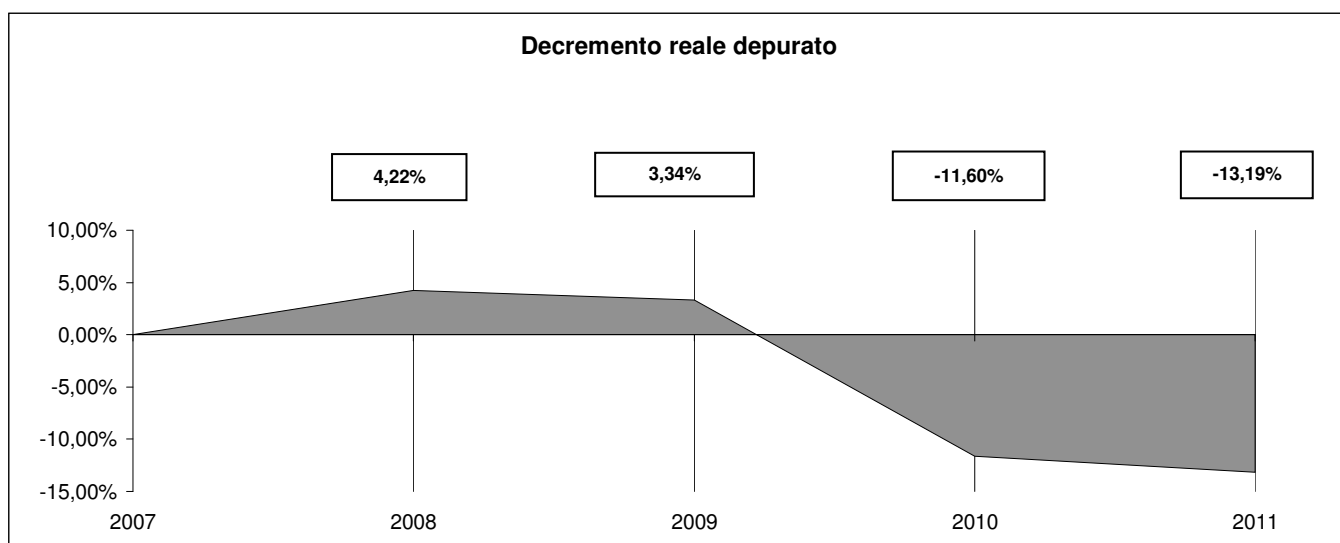
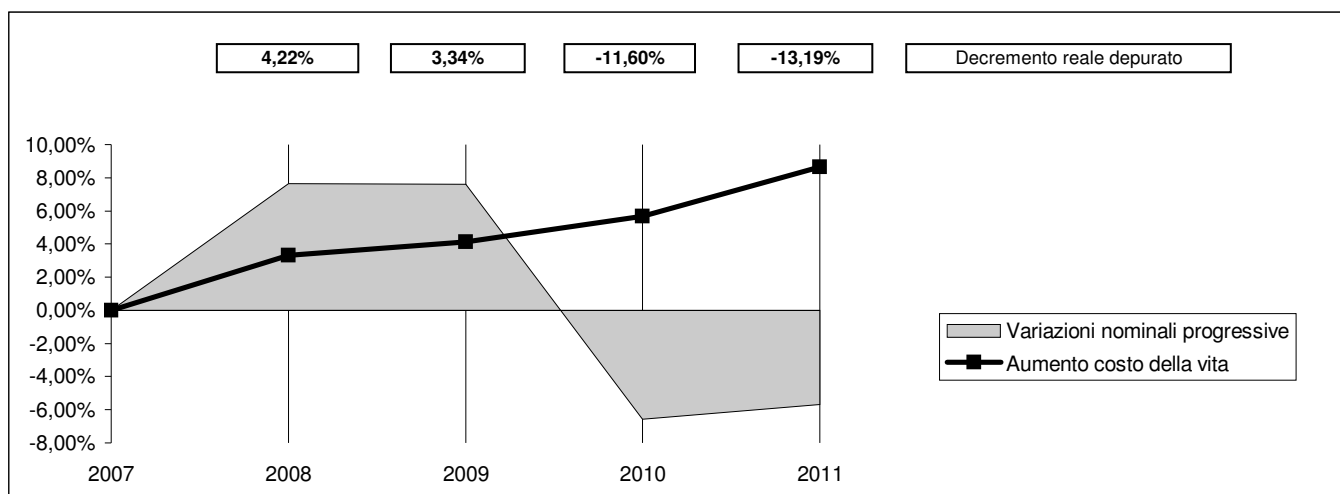
Descrizione	2007	2008	2009	2010	2011
FUNZIONE 1: AMMINISTRAZIONE, GESTIONE E CONTROLLO	3.338.326,02	3.509.488,52	3.591.531,82	3.303.894,94	3.434.935,09
Indice per abitante	222,93	229,12	229,87	209,85	215,78
Variazioni sull'anno precedente		5,13%	2,34%	-8,01%	3,97%
Variazioni nominali progressive		5,13%	7,58%	-1,03%	2,89%
Decremento reale depurato		1,77%	3,32%	-6,36%	-5,30%
Indici ISTAT		3,30%	0,80%	1,50%	2,80%
Aumento costo della vita		3,30%	4,13%	5,69%	8,65%
Abitanti	14.975	15.317	15.624	15.744	15.919
Base rivalutata	3.338.326,02	3.448.490,78	3.476.078,70	3.528.219,89	3.627.010,04



Presentazione grafica delle variazioni in termini reali

SERVIZIO 2: SEGRETERIA GENERALE, PERSONALE, ORGANIZZAZIONE E PROGRAMMAZIONE

Descrizione	2007	2008	2009	2010	2011
SERVIZIO 2: SEGRETERIA GENERALE, PERSONALE, ORGANIZZAZIONE E PROGRAMMAZIONE	1.263.404,80	1.360.118,52	1.359.525,51	1.180.381,15	1.191.627,90
Indice per abitante	84,37	88,80	87,02	74,97	74,86
Variazioni sull'anno precedente		7,66%	-0,04%	-13,18%	0,95%
Variazioni nominali progressive		7,66%	7,61%	-6,57%	-5,68%
Decremento reale depurato		4,22%	3,34%	-11,60%	-13,19%
Indici ISTAT		3,30%	0,80%	1,50%	2,80%
Aumento costo della vita		3,30%	4,13%	5,69%	8,65%
Abitanti	14.975	15.317	15.624	15.744	15.919
Base rivalutata	1.263.404,80	1.305.097,16	1.315.537,94	1.335.271,00	1.372.658,59



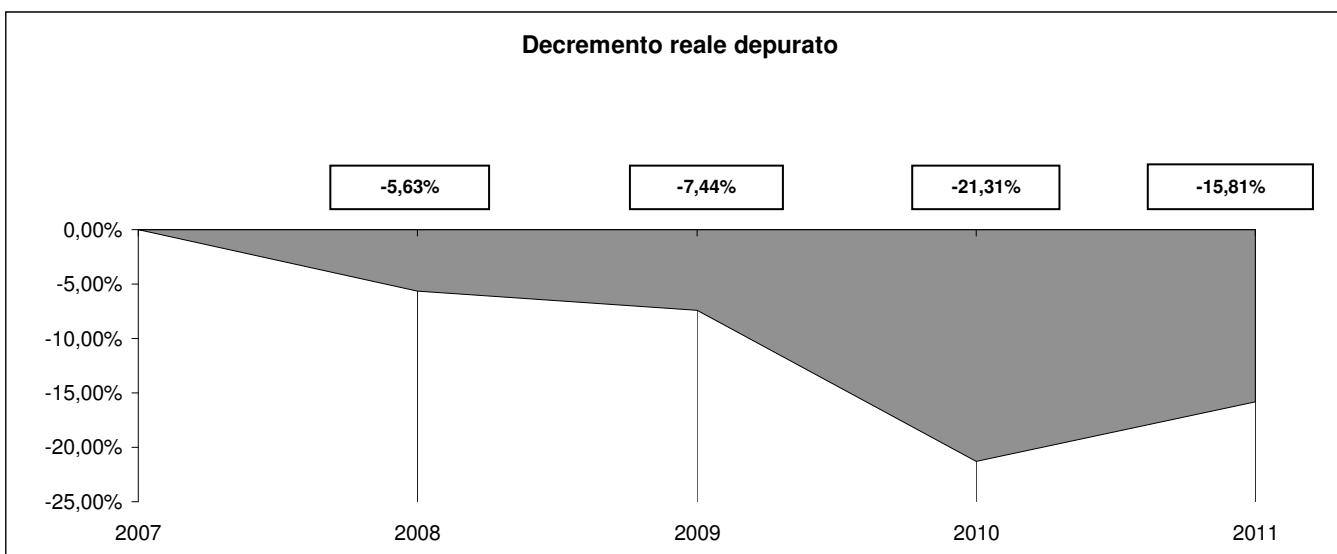
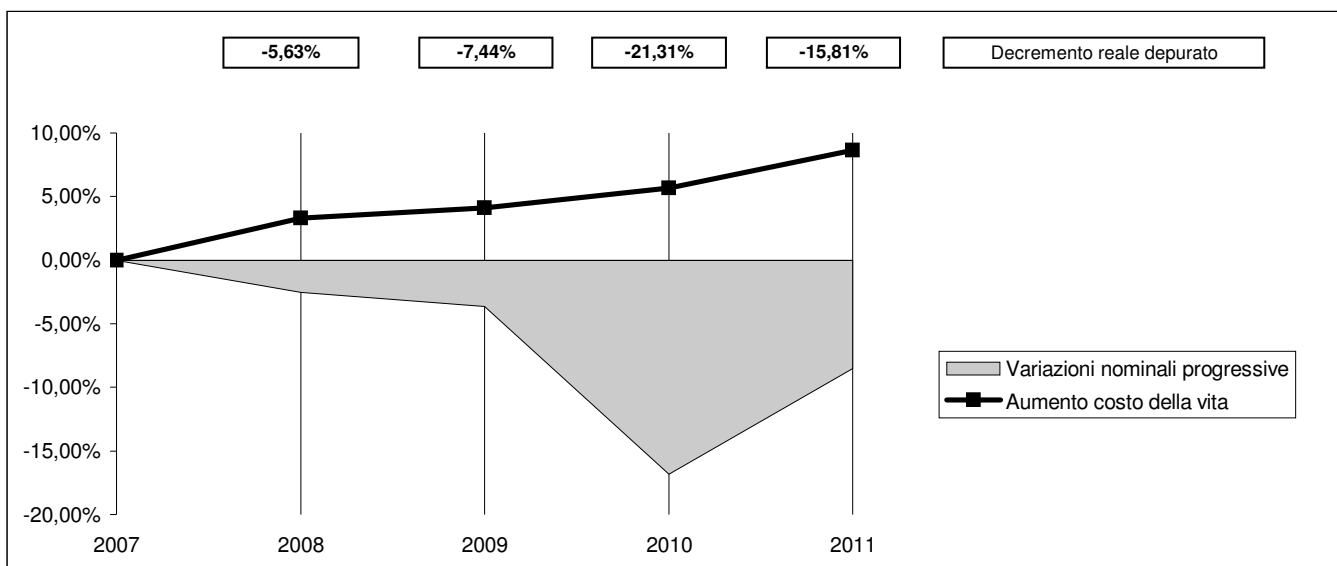
Presentazione grafica delle variazioni in termini reali

SERVIZIO 6: UFFICIO TECNICO

Descrizione	2007	2008	2009	2010	2011
SERVIZIO 6: UFFICIO TECNICO	369.792,34	360.477,03	356.408,21	307.535,78	338.265,44
Indice per abitante	24,69	23,53	22,81	19,53	21,25

Variazioni sull'anno precedente	-2,52%	-1,13%	-13,71%	9,99%
Variazioni nominali progressive	-2,52%	-3,62%	-16,84%	-8,53%
Decremento reale depurato	-5,63%	-7,44%	-21,31%	-15,81%

Indici ISTAT	3,30%	0,80%	1,50%	2,80%
Aumento costo della vita	3,30%	4,13%	5,69%	8,65%
Abitanti	14.975	15.317	15.624	15.744
Base rivalutata	369.792,34	381.995,49	385.051,45	390.827,22



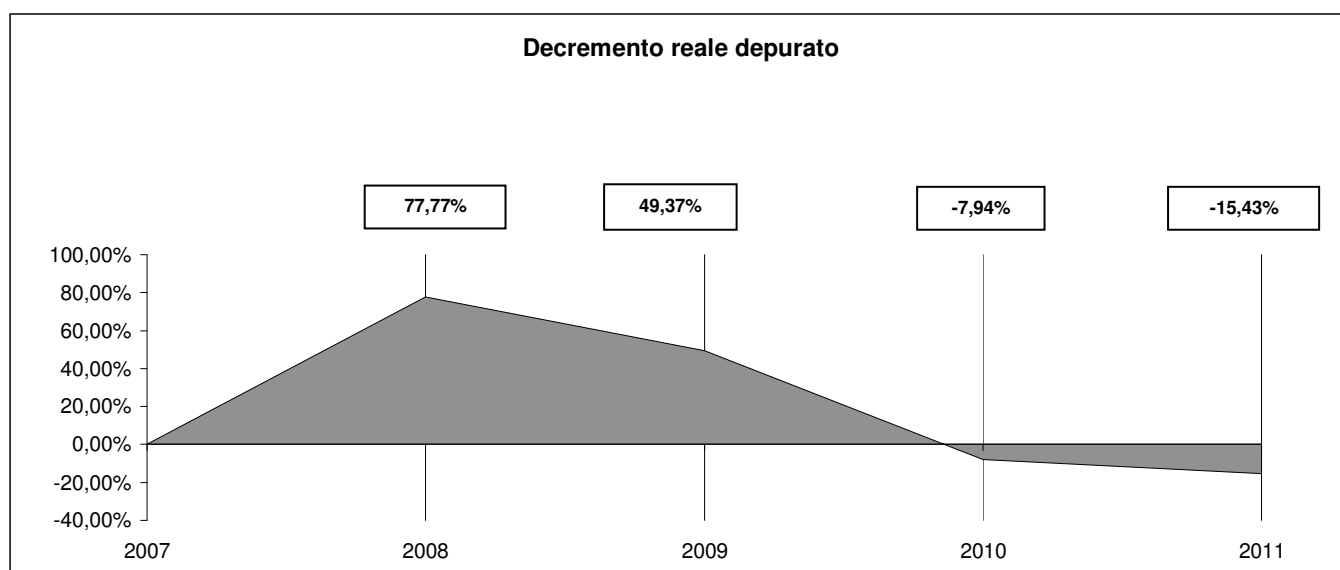
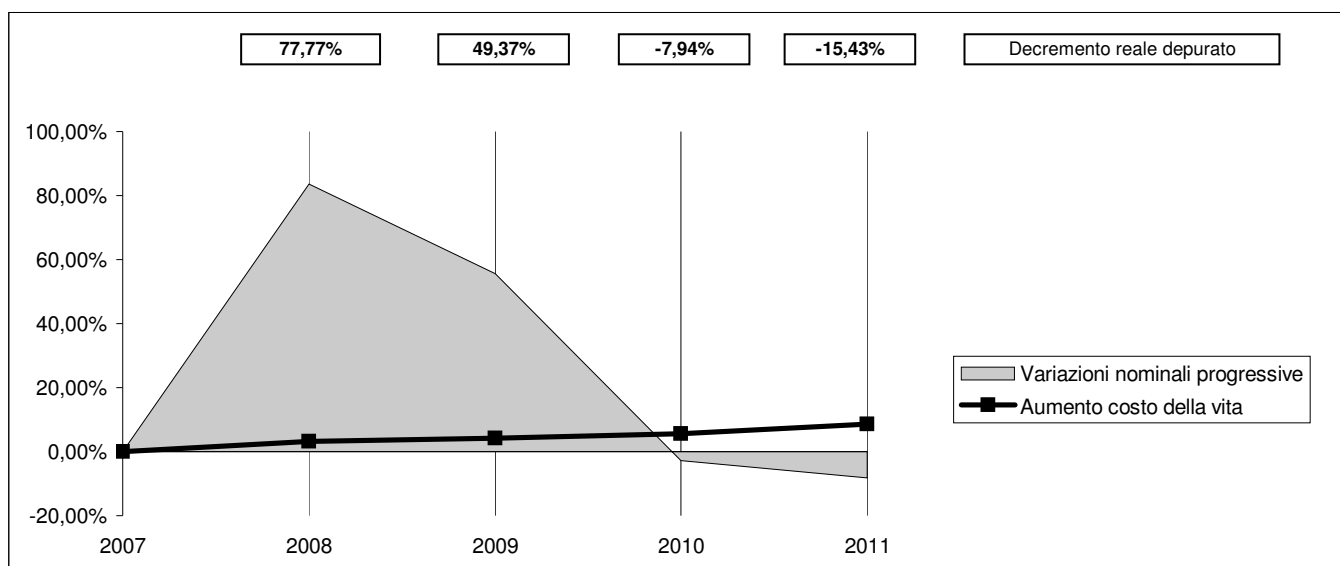
Presentazione grafica delle variazioni in termini reali

FUNZIONE 3: FUNZIONI DI POLIZIA LOCALE

Descrizione	2007	2008	2009	2010	2011
FUNZIONE 3: FUNZIONI DI POLIZIA LOCALE	687.248,87	1.262.040,27	1.068.870,34	668.688,14	631.435,82
Indice per abitante	45,89	82,39	68,41	42,47	39,67

Variazioni sull'anno precedente		83,64%	-15,31%	-37,44%	-5,57%
Variazioni nominali progressive		83,64%	55,53%	-2,70%	-8,12%
Decremento reale depurato		77,77%	49,37%	-7,94%	-15,43%

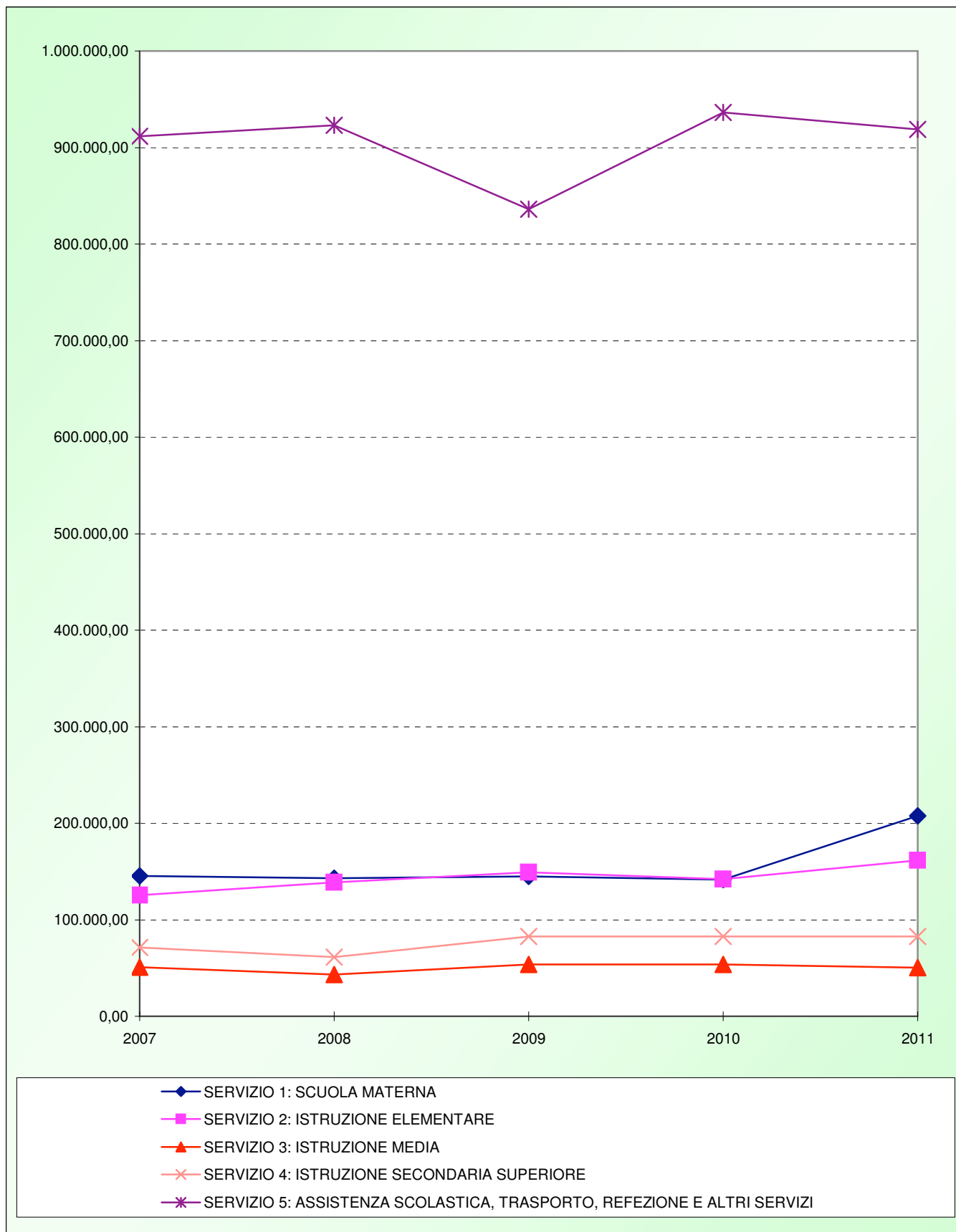
Indici ISTAT		3,30%	0,80%	1,50%	2,80%
Aumento costo della vita		3,30%	4,13%	5,69%	8,65%
Abitanti	14.975	15.317	15.624	15.744	15.919
Base rivalutata	687.248,87	709.928,08	715.607,51	726.341,62	746.679,19



FUNZIONE 4: FUNZIONI DI ISTRUZIONE PUBBLICA

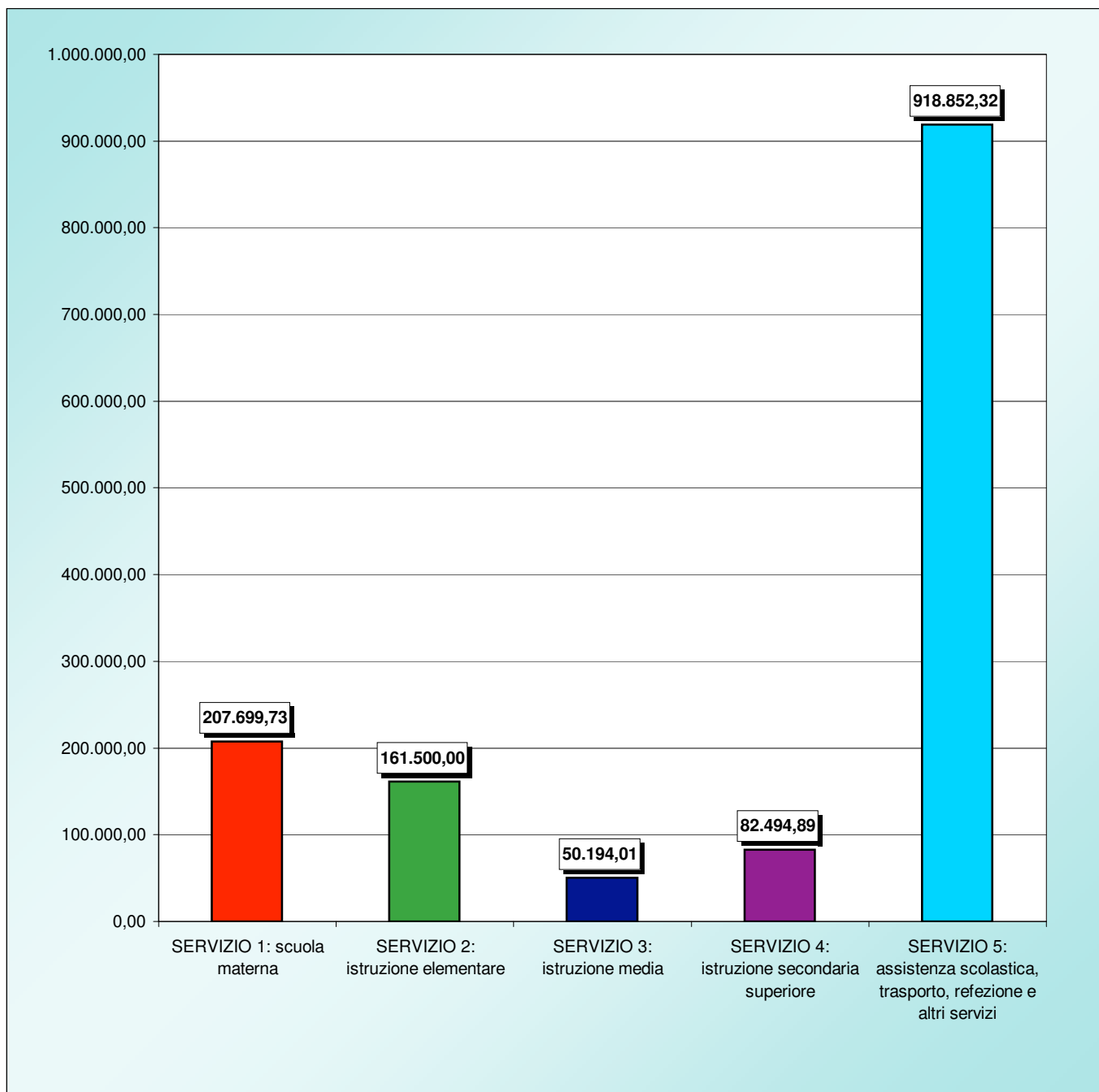
Descrizione	2007	2008	2009	2010	2011
SERVIZIO 1: SCUOLA MATERNA	145.551,46	142.862,76	145.079,86	141.387,78	207.699,73
<i>Incremento sull'anno precedente</i>		-1,85%	1,55%	-2,54%	46,90%
SERVIZIO 2: ISTRUZIONE ELEMENTARE	125.286,37	138.502,09	149.038,24	142.232,45	161.500,00
<i>Incremento sull'anno precedente</i>		10,55%	7,61%	-4,57%	13,55%
SERVIZIO 3: ISTRUZIONE MEDIA	50.825,50	43.013,55	53.623,79	53.843,59	50.194,01
<i>Incremento sull'anno precedente</i>		-15,37%	24,67%	0,41%	-6,78%
SERVIZIO 4: ISTRUZIONE SECONDARIA SUPERIORE	71.200,00	61.237,14	82.494,89	82.494,89	82.494,89
<i>Incremento sull'anno precedente</i>		-13,99%	34,71%	0,00%	0,00%
SERVIZIO 5: ASSISTENZA SCOLASTICA, TRASPORTO, REFEZIONE E ALTRI SERVIZI	911.615,19	923.183,11	835.977,16	936.336,26	918.852,32
<i>Incremento sull'anno precedente</i>		1,27%	-9,45%	12,01%	-1,87%
FUNZIONE 4: FUNZIONI DI ISTRUZIONE PUBBLICA	1.304.478,52	1.308.798,65	1.266.213,94	1.356.294,97	1.420.740,95
<i>Incremento sull'anno precedente</i>		0,33%	-3,25%	7,11%	4,75%

FUNZIONE 4: FUNZIONI DI ISTRUZIONE PUBBLICA



SPESE CORRENTI PER ISTRUZIONE PUBBLICA

SERVIZIO 1: scuola materna	207.699,73	14,62%
SERVIZIO 2: istruzione elementare	161.500,00	11,37%
SERVIZIO 3: istruzione media	50.194,01	3,53%
SERVIZIO 4: istruzione secondaria superiore	82.494,89	5,81%
SERVIZIO 5: assistenza scolastica, trasporto, refezione e altri servizi	918.852,32	64,67%
TOTALE SPESE CORRENTI PER ISTRUZIONE PUBBLICA	1.420.740,95	



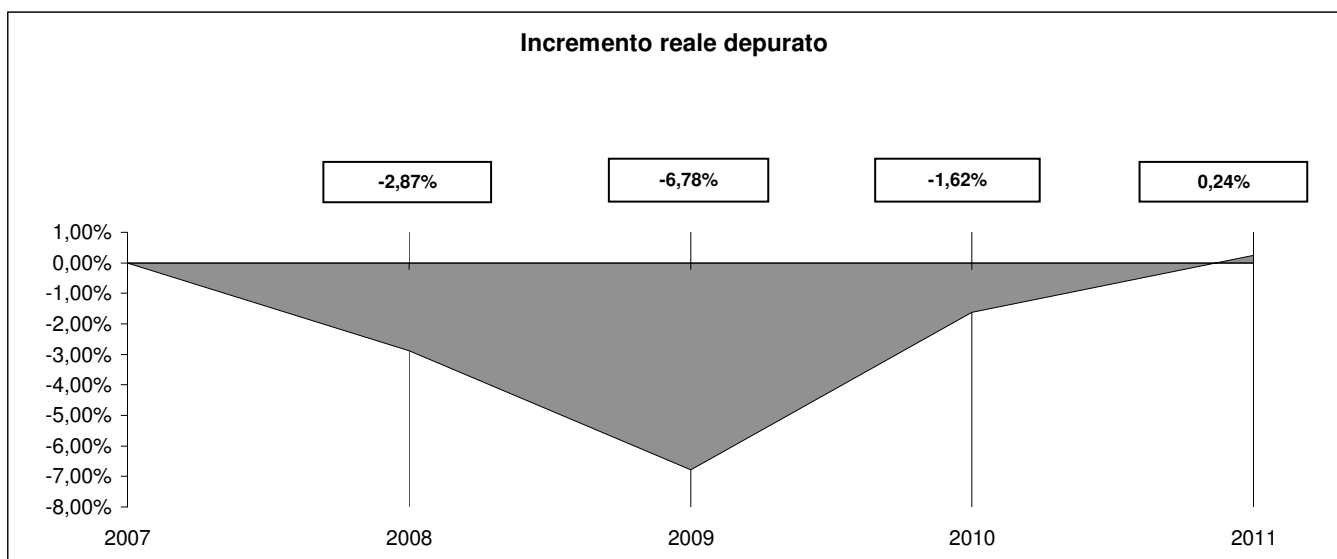
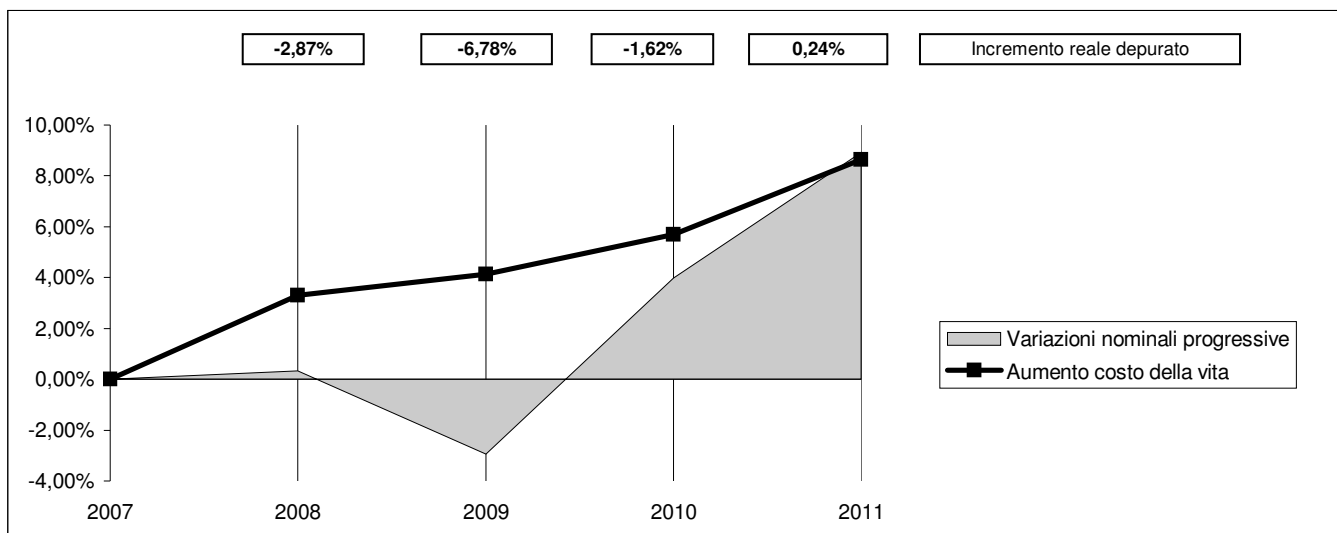
Presentazione grafica delle variazioni in termini reali

FUNZIONE 4: FUNZIONI DI ISTRUZIONE PUBBLICA

Descrizione	2007	2008	2009	2010	2011
FUNZIONE 4: FUNZIONI DI ISTRUZIONE PUBBLICA	1.304.478,52	1.308.798,65	1.266.213,94	1.356.294,97	1.420.740,95
Indice per abitante	87,11	85,45	81,04	86,15	89,25

Variazioni sull'anno precedente		0,33%	-3,25%	7,11%	4,75%
Variazioni nominali progressive		0,33%	-2,93%	3,97%	8,91%
Incremento reale depurato		-2,87%	-6,78%	-1,62%	0,24%

Indici ISTAT		3,30%	0,80%	1,50%	2,80%
Aumento costo della vita		3,30%	4,13%	5,69%	8,65%
Abitanti	14.975	15.317	15.624	15.744	15.919
Base rivalutata	1.304.478,52	1.347.526,31	1.358.306,52	1.378.681,12	1.417.284,19



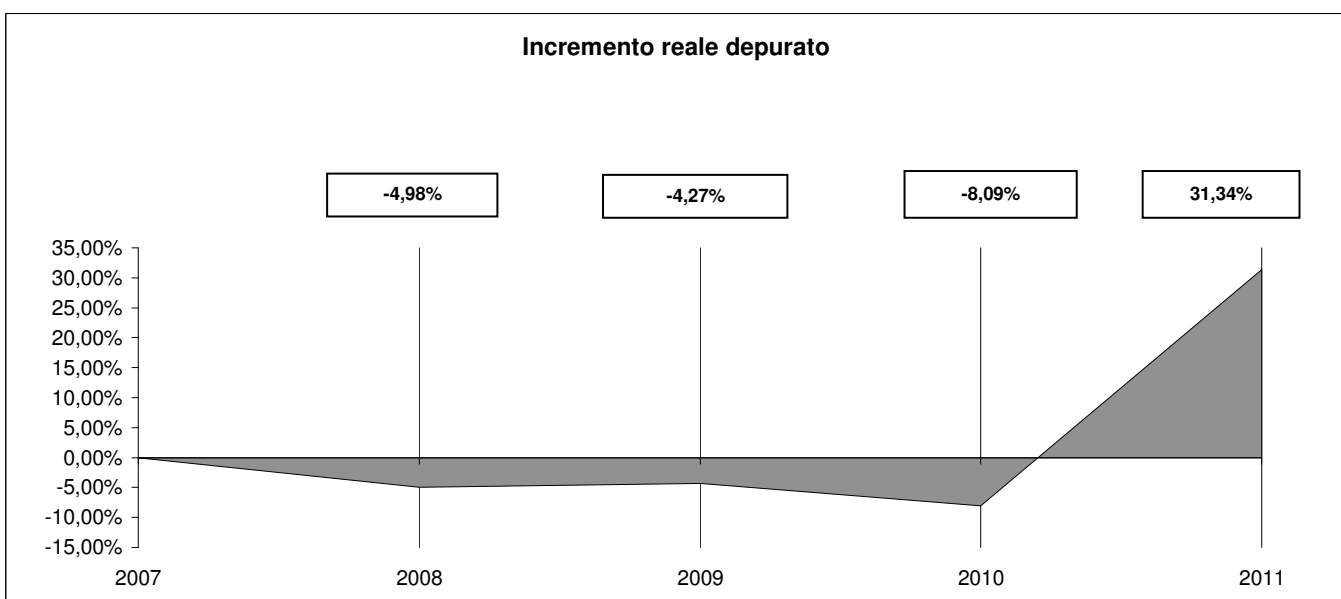
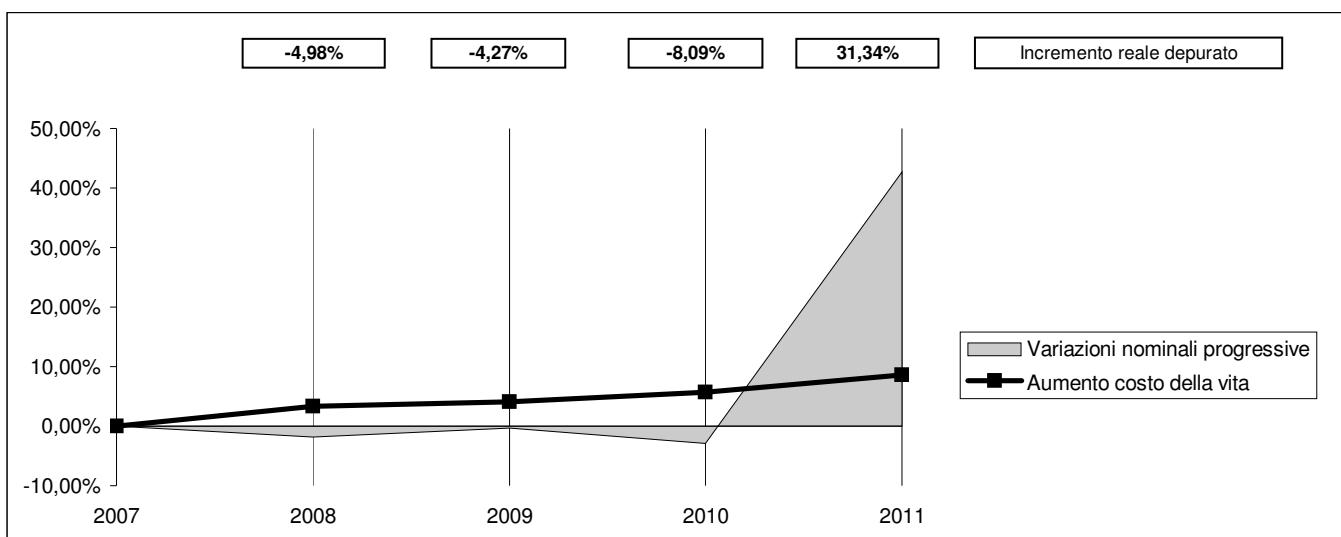
Presentazione grafica delle variazioni in termini reali

SERVIZIO 1: SCUOLA MATERNA

Descrizione	2007	2008	2009	2010	2011
SERVIZIO 1: SCUOLA MATERNA	145.551,46	142.862,76	145.079,86	141.387,78	207.699,73
Indice per abitante	9,72	9,33	9,29	8,98	13,05

Variazioni sull'anno precedente	-1,85%	1,55%	-2,54%	46,90%
Variazioni nominali progressive	-1,85%	-0,32%	-2,86%	42,70%
Incremento reale depurato	-4,98%	-4,27%	-8,09%	31,34%

Indici ISTAT		3,30%	0,80%	1,50%	2,80%
Aumento costo della vita		3,30%	4,13%	5,69%	8,65%
Abitanti	14.975	15.317	15.624	15.744	15.919
Base rivalutata	145.551,46	150.354,66	151.557,50	153.830,86	158.138,12



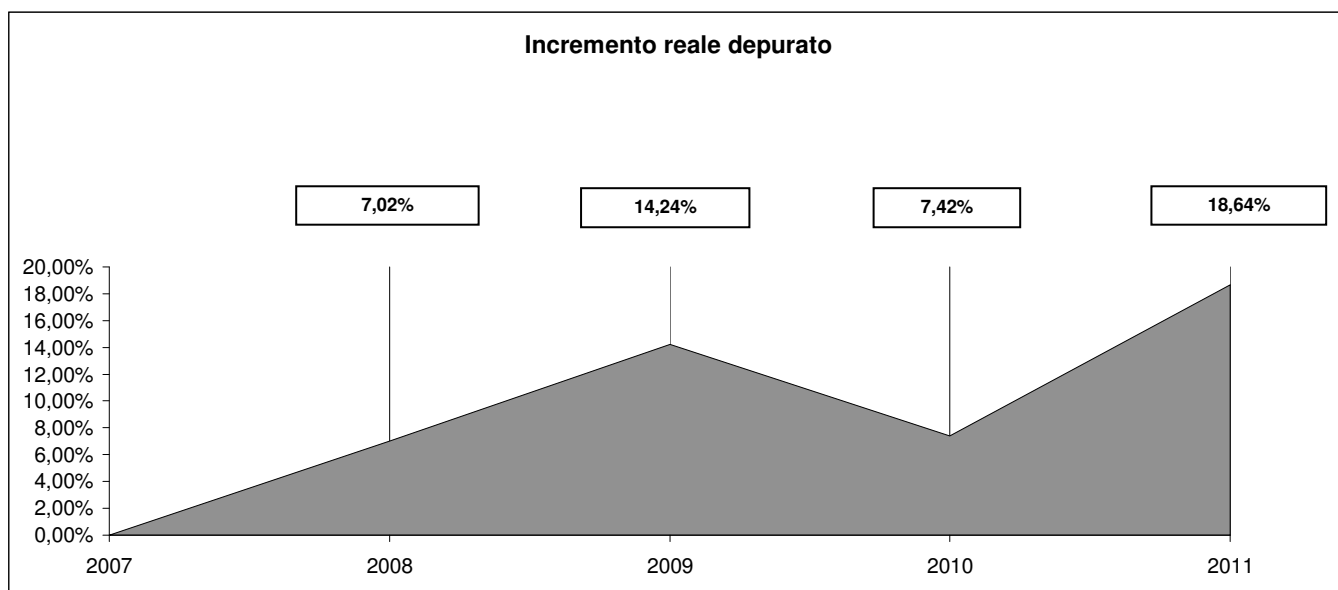
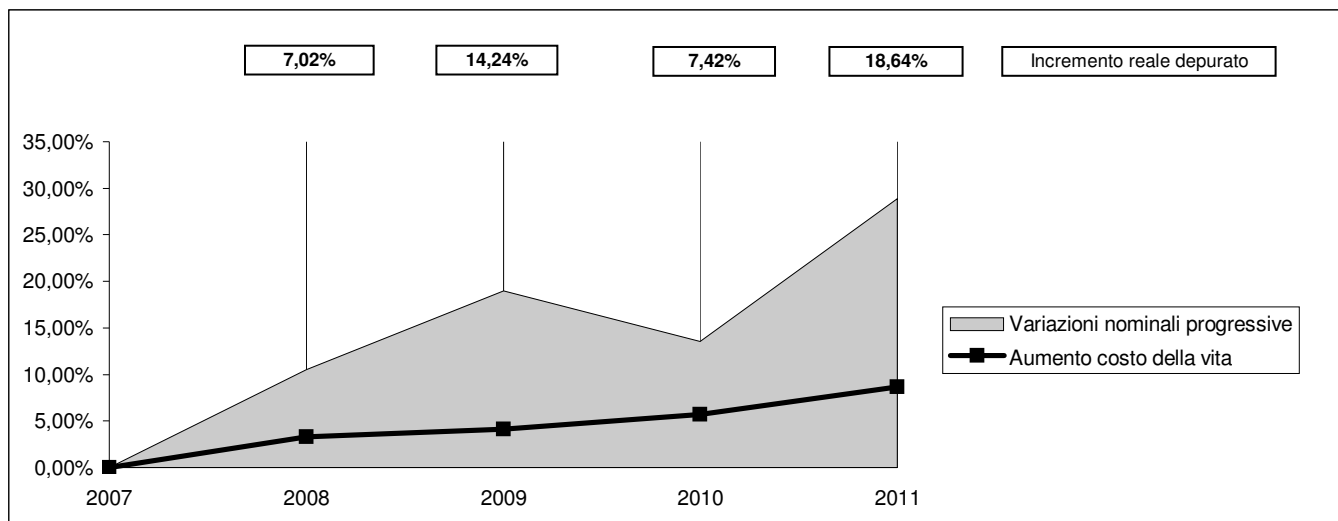
Presentazione grafica delle variazioni in termini reali

SERVIZIO 2: ISTRUZIONE ELEMENTARE

Descrizione	2007	2008	2009	2010	2011
SERVIZIO 2: ISTRUZIONE ELEMENTARE	125.286,37	138.502,09	149.038,24	142.232,45	161.500,00
Indice per abitante	8,37	9,04	9,54	9,03	10,15

Variazioni sull'anno precedente	10,55%	7,61%	-4,57%	13,55%
Variazioni nominali progressive	10,55%	18,96%	13,53%	28,90%
Incremento reale depurato	7,02%	14,24%	7,42%	18,64%

Indici ISTAT	3,30%	0,80%	1,50%	2,80%	
Aumento costo della vita	3,30%	4,13%	5,69%	8,65%	
Abitanti	14.975	15.317	15.624	15.744	15.919
Base rivalutata	125.286,37	129.420,82	130.456,19	132.413,03	136.120,59



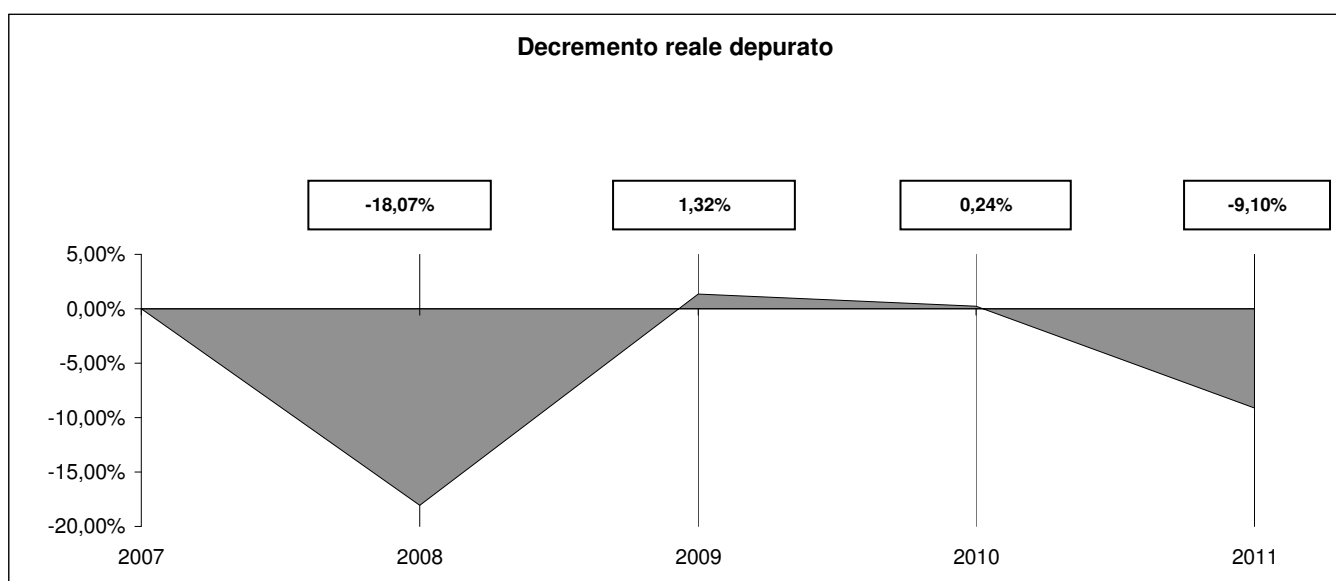
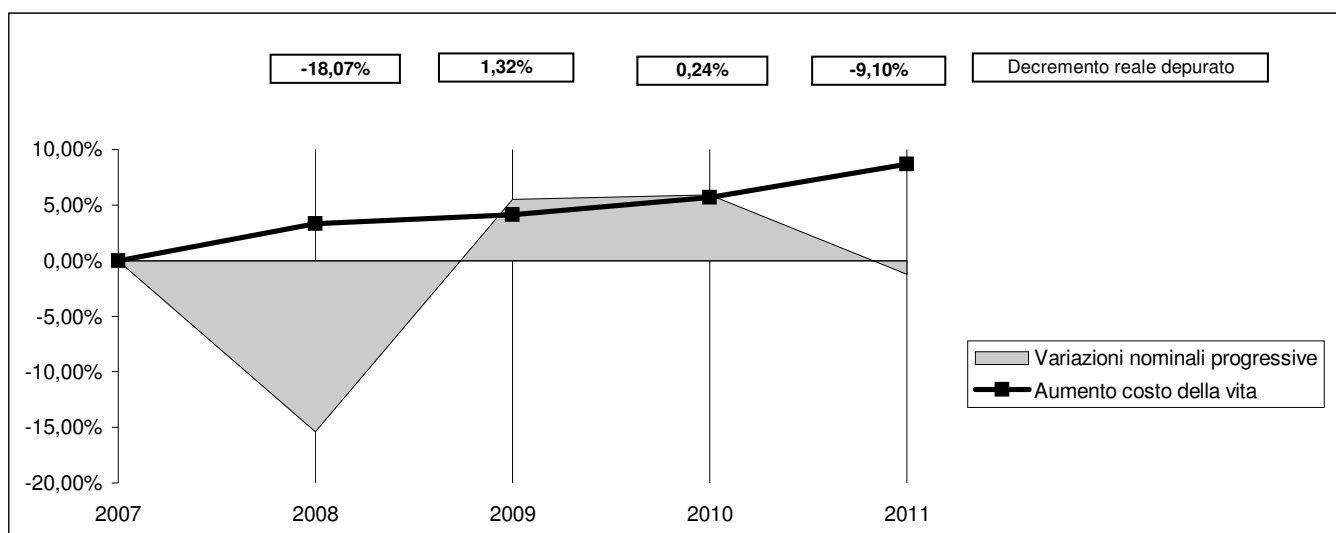
Presentazione grafica delle variazioni in termini reali

SERVIZIO 3: ISTRUZIONE MEDIA

Descrizione	2007	2008	2009	2010	2011
SERVIZIO 3: ISTRUZIONE MEDIA	50.825,50	43.013,55	53.623,79	53.843,59	50.194,01
Indice per abitante	3,39	2,81	3,43	3,42	3,15

Variazioni sull'anno precedente	-15,37%	24,67%	0,41%	-6,78%
Variazioni nominali progressive	-15,37%	5,51%	5,94%	-1,24%
Decremento reale depurato	-18,07%	1,32%	0,24%	-9,10%

Indici ISTAT	3,30%	0,80%	1,50%	2,80%
Aumento costo della vita	3,30%	4,13%	5,69%	8,65%
Abitanti	14.975	15.317	15.624	15.744
Base rivalutata	50.825,50	52.502,74	52.922,76	53.716,60



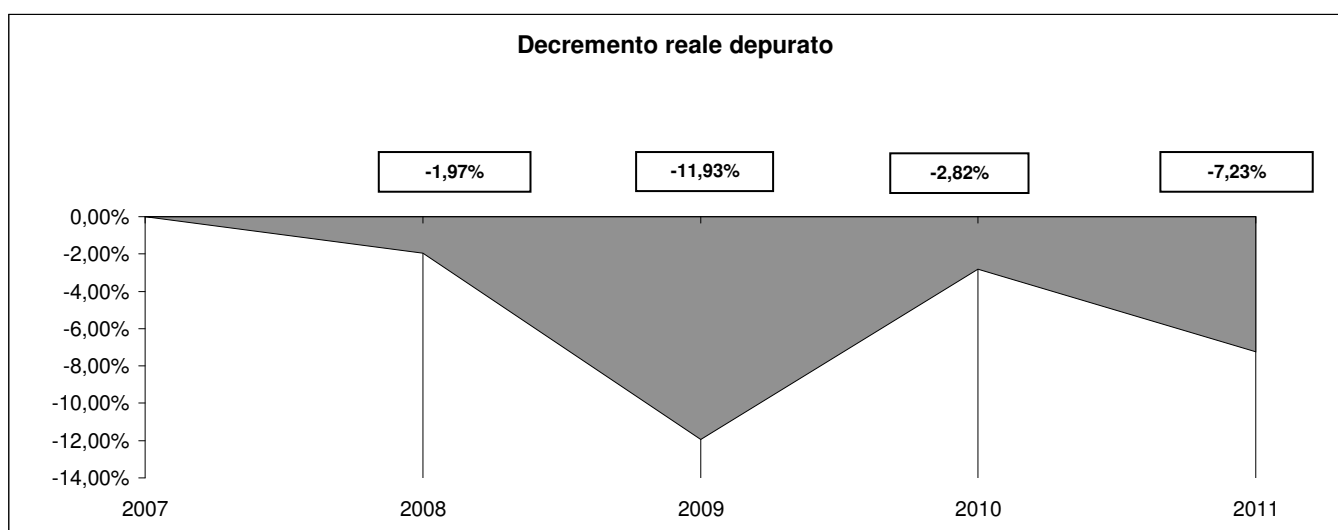
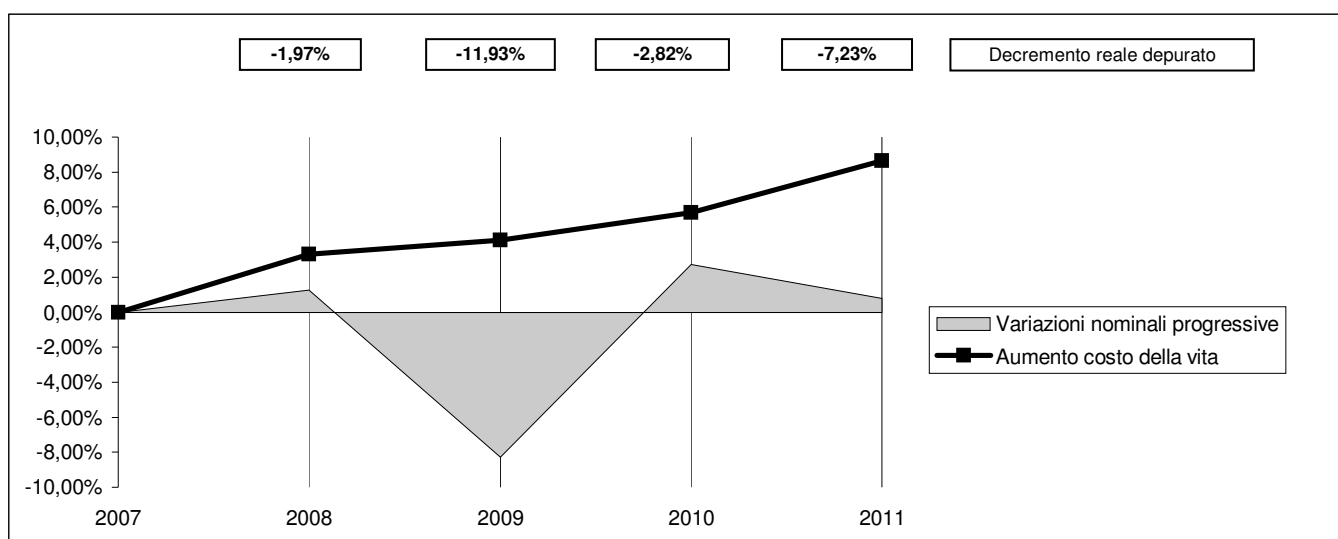
Presentazione grafica delle variazioni in termini reali

SERVIZIO 5: ASSISTENZA SCOLASTICA, TRASPORTO, REFEZIONE E ALTRI SERVIZI

Descrizione	2007	2008	2009	2010	2011
SERVIZIO 5: ASSISTENZA SCOLASTICA, TRASPORTO, REFEZIONE E ALTRI	911.615,19	923.183,11	835.977,16	936.336,26	918.852,32
Indice per abitante	60,88	60,27	53,51	59,47	57,72

Variazioni sull'anno precedente		1,27%	-9,45%	12,01%	-1,87%
Variazioni nominali progressive		1,27%	-8,30%	2,71%	0,79%
Decremento reale depurato		-1,97%	-11,93%	-2,82%	-7,23%

Indici ISTAT		3,30%	0,80%	1,50%	2,80%
Aumento costo della vita		3,30%	4,13%	5,69%	8,65%
Abitanti	14.975	15.317	15.624	15.744	15.919
Base rivalutata	911.615,19	941.698,49	949.232,08	963.470,56	990.447,74



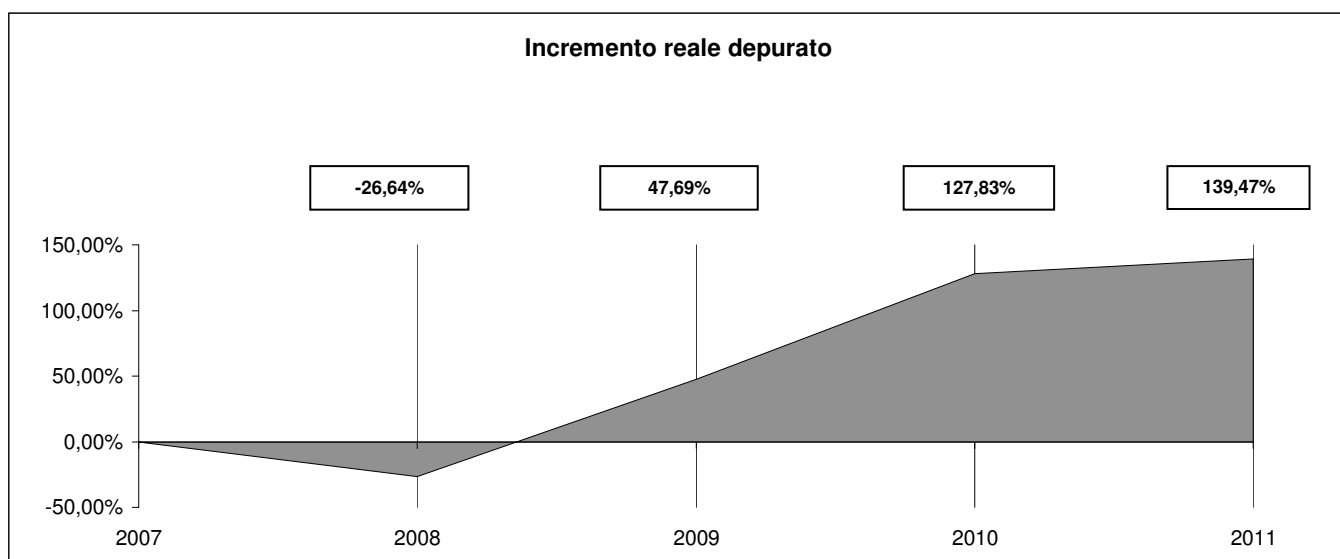
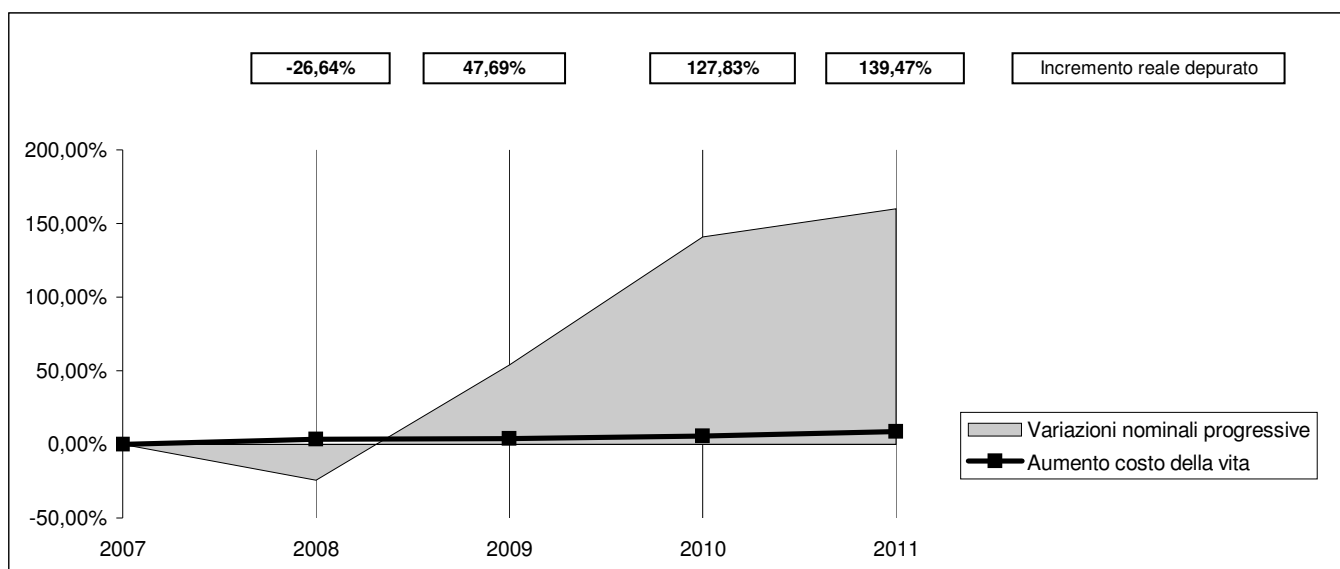
Presentazione grafica delle variazioni in termini reali

SERVIZIO 1: BIBLIOTECHE, MUSEI E PINACOTECHE

Descrizione	2007	2008	2009	2010	2011
SERVIZIO 1: BIBLIOTECHE, MUSEI E PINACOTECHE	83.909,54	63.590,15	129.043,37	202.049,77	218.314,99
Indice per abitante	5,60	4,15	8,26	12,83	13,71

Variazioni sull'anno precedente	-24,22%	102,93%	56,58%	8,05%
Variazioni nominali progressive	-24,22%	140,79%	160,18%	
Incremento reale depurato	-26,64%	47,69%	127,83%	139,47%

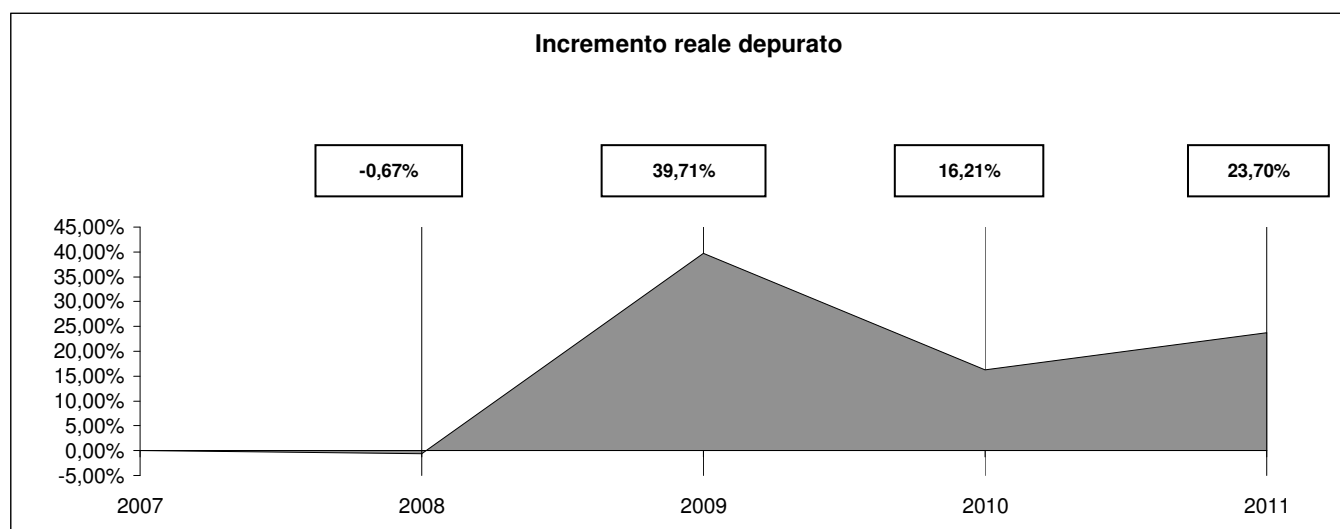
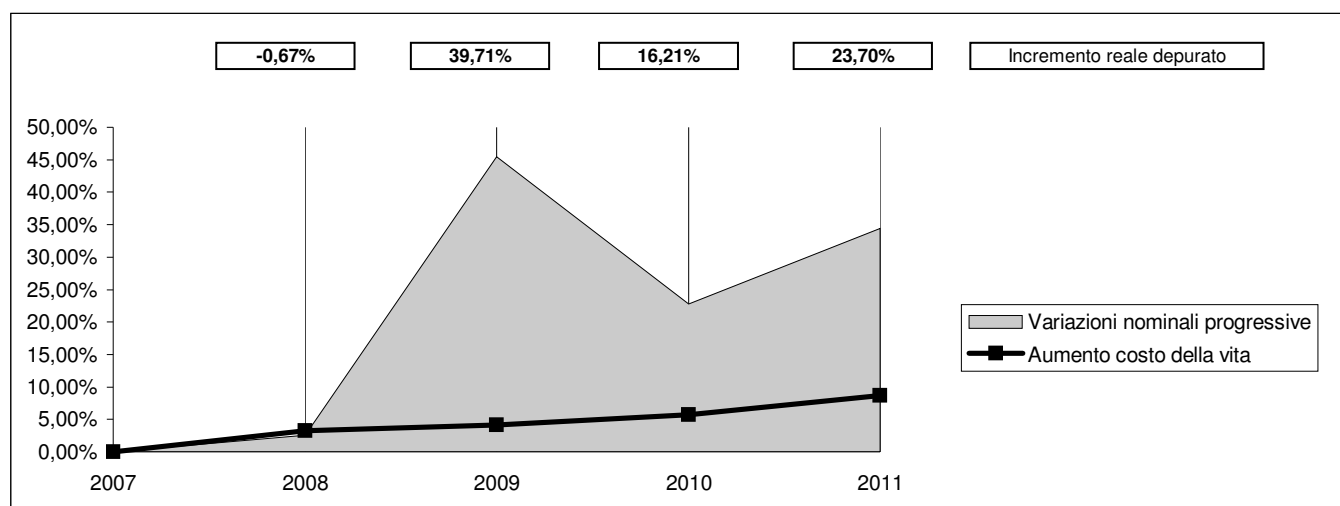
Indici ISTAT		3,30%	0,80%	1,50%	2,80%
Aumento costo della vita		3,30%	4,13%	5,69%	8,65%
Abitanti	14.975	15.317	15.624	15.744	15.919
Base rivalutata	83.909,54	86.678,55	87.371,98	88.682,56	91.165,67



Presentazione grafica delle variazioni in termini reali

SERVIZIO 2: TEATRI, ATTIVITA' CULTURALI E SERVIZI DIVERSI NEL SETTORE CULTURALE

Descrizione	2007	2008	2009	2010	2011
SERVIZIO 2: TEATRI, ATTIVITA' CULTURALI E SERVIZI DIVERSI NEL SETTORE CULTURALE	160.226,07	164.405,53	233.087,49	196.789,15	215.345,22
Indice per abitante	10,70	10,73	14,92	12,50	13,53
Variazioni sull'anno precedente		2,61%	41,78%	-15,57%	9,43%
Variazioni nominali progressive		2,61%	45,47%	22,82%	34,40%
Incremento reale depurato		-0,67%	39,71%	16,21%	23,70%
Indici ISTAT		3,30%	0,80%	1,50%	2,80%
Aumento costo della vita		3,30%	4,13%	5,69%	8,65%
Abitanti	14.975	15.317	15.624	15.744	15.919
Base rivalutata	160.226,07	165.513,53	166.837,64	169.340,20	174.081,73



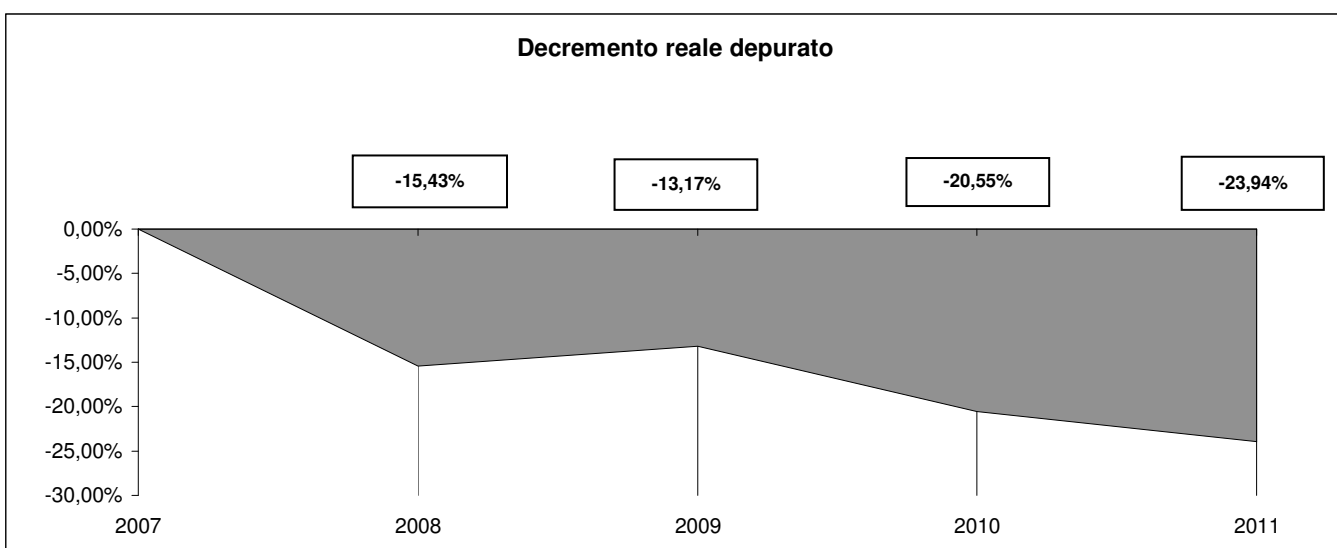
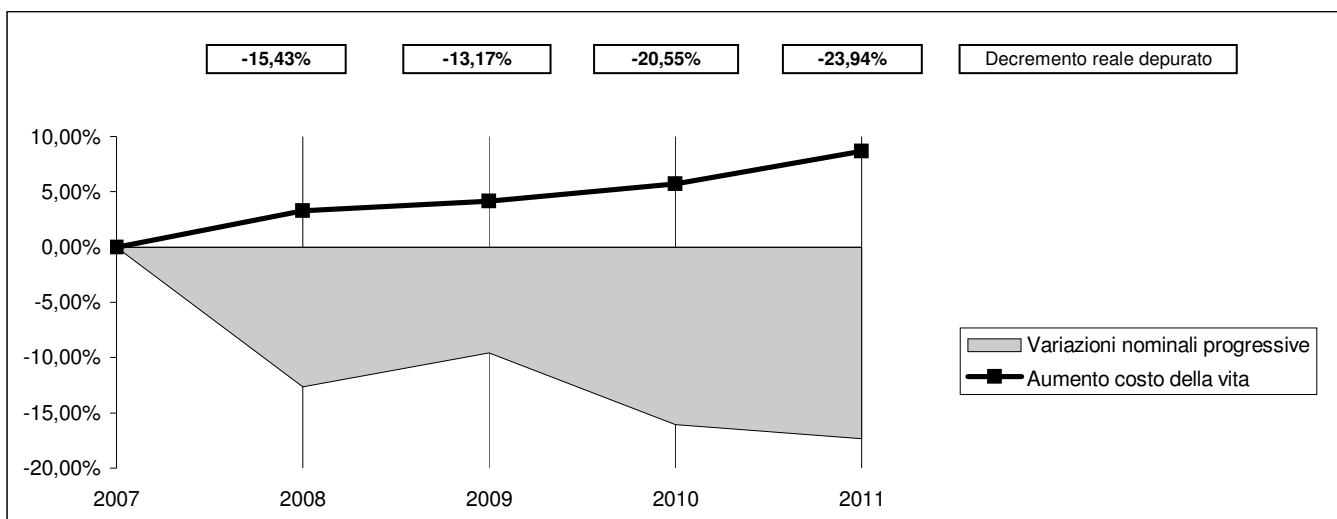
Presentazione grafica delle variazioni in termini reali

FUNZIONE 6: FUNZIONI NEL SETTORE SPORTIVO E RICREATIVO

Descrizione	2007	2008	2009	2010	2011
FUNZIONE 6: FUNZIONI NEL SETTORE SPORTIVO E RICREATIVO	133.593,93	116.702,79	120.783,47	112.171,62	110.397,74
Indice per abitante	8,92	7,62	7,73	7,12	6,93

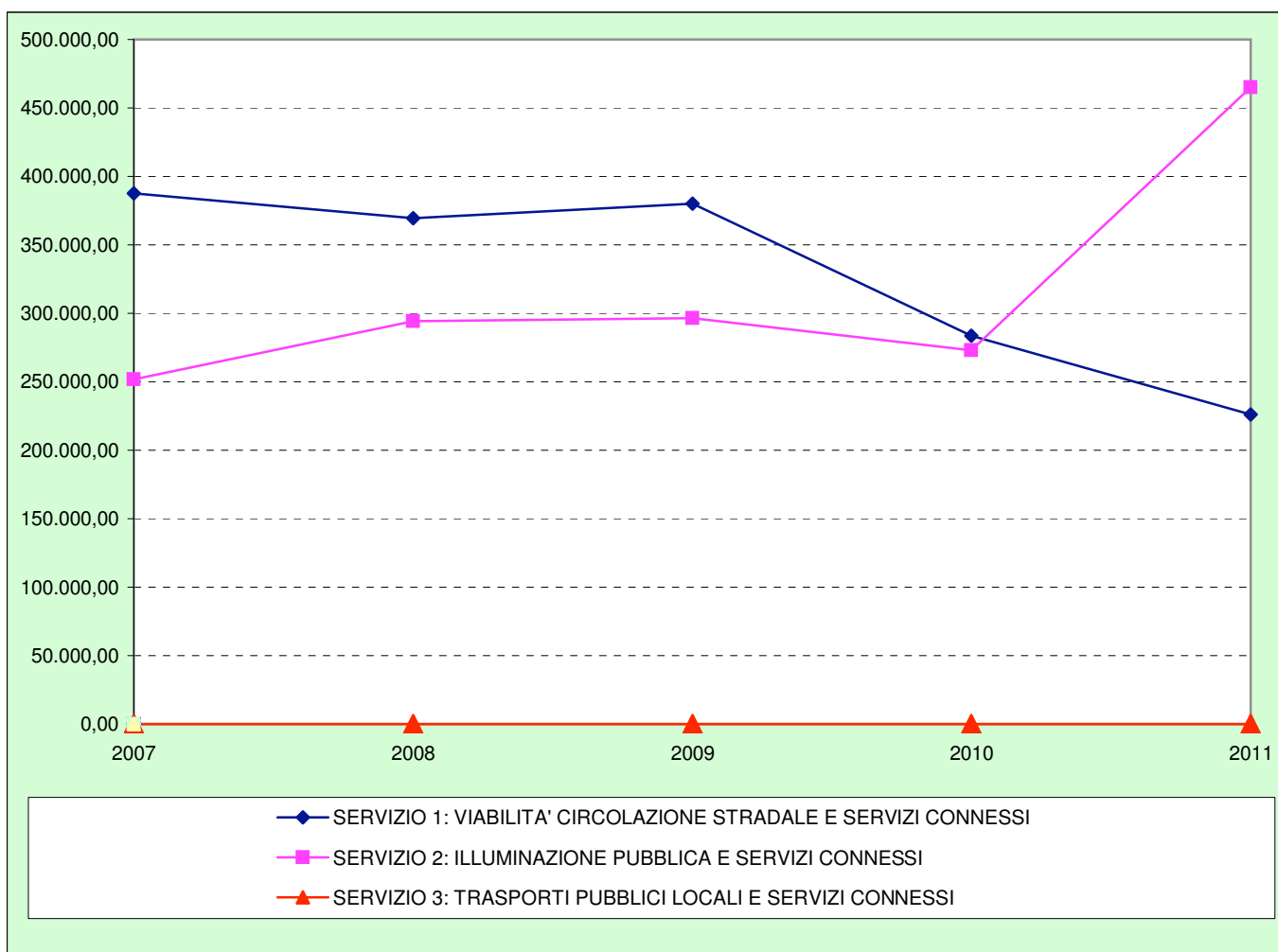
Variazioni sull'anno precedente	-12,64%	3,50%	-7,13%	-1,58%
Variazioni nominali progressive	-12,64%	-9,59%	-16,04%	-17,36%
Decremento reale depurato	-15,43%	-13,17%	-20,55%	-23,94%

Indici ISTAT	3,30%	0,80%	1,50%	2,80%
Aumento costo della vita	3,30%	4,13%	5,69%	8,65%
Abitanti	14.975	15.317	15.624	15.744
Base rivalutata	133.593,93	138.002,53	139.106,55	141.193,15



FUNZIONE 8: FUNZIONI NEL CAMPO DELLA VIABILITA' E DEI TRASPORTI

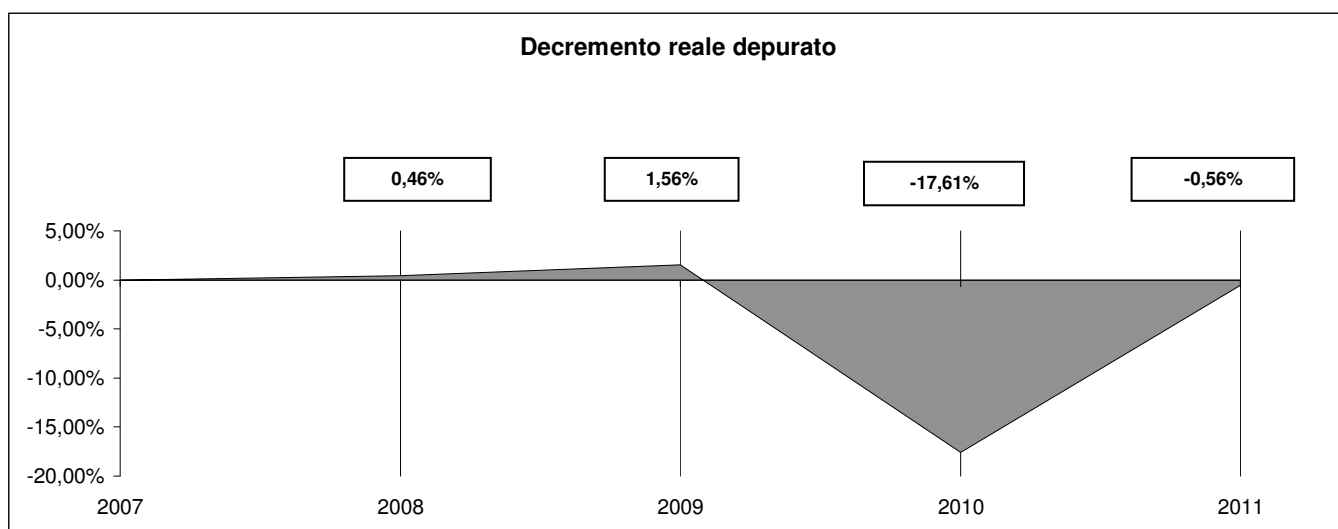
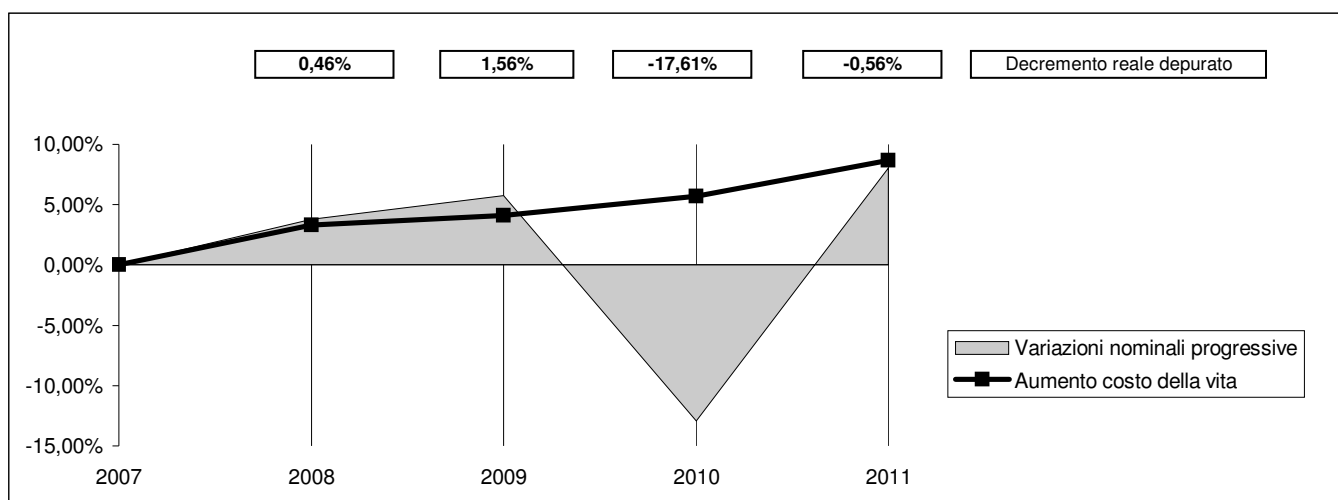
Descrizione	2007	2008	2009	2010	2011
SERVIZIO 1: VIABILITA' CIRCOLAZIONE STRADALE E SERVIZI CONNESSI	387.808,28	369.579,20	379.981,41	283.758,53	226.017,60
<i>Incremento sull'anno precedente</i>		-4,70%	2,81%	-25,32%	-20,35%
SERVIZIO 2: ILLUMINAZIONE PUBBLICA E SERVIZI CONNESSI	251.753,34	294.122,21	296.375,32	273.164,53	464.961,89
<i>Incremento sull'anno precedente</i>		16,83%	0,77%	-7,83%	70,21%
SERVIZIO 3: TRASPORTI PUBBLICI LOCALI E SERVIZI CONNESSI	0,00	0,00	0,00	0,00	0,00
<i>Incremento sull'anno precedente</i>					
FUNZIONE 8: FUNZIONI NEL CAMPO DELLA VIABILITA' E DEI TRASPORTI	639.561,62	663.701,41	676.356,73	556.923,06	690.979,49
<i>Incremento sull'anno precedente</i>		3,77%	1,91%	-17,66%	24,07%



Presentazione grafica delle variazioni in termini reali

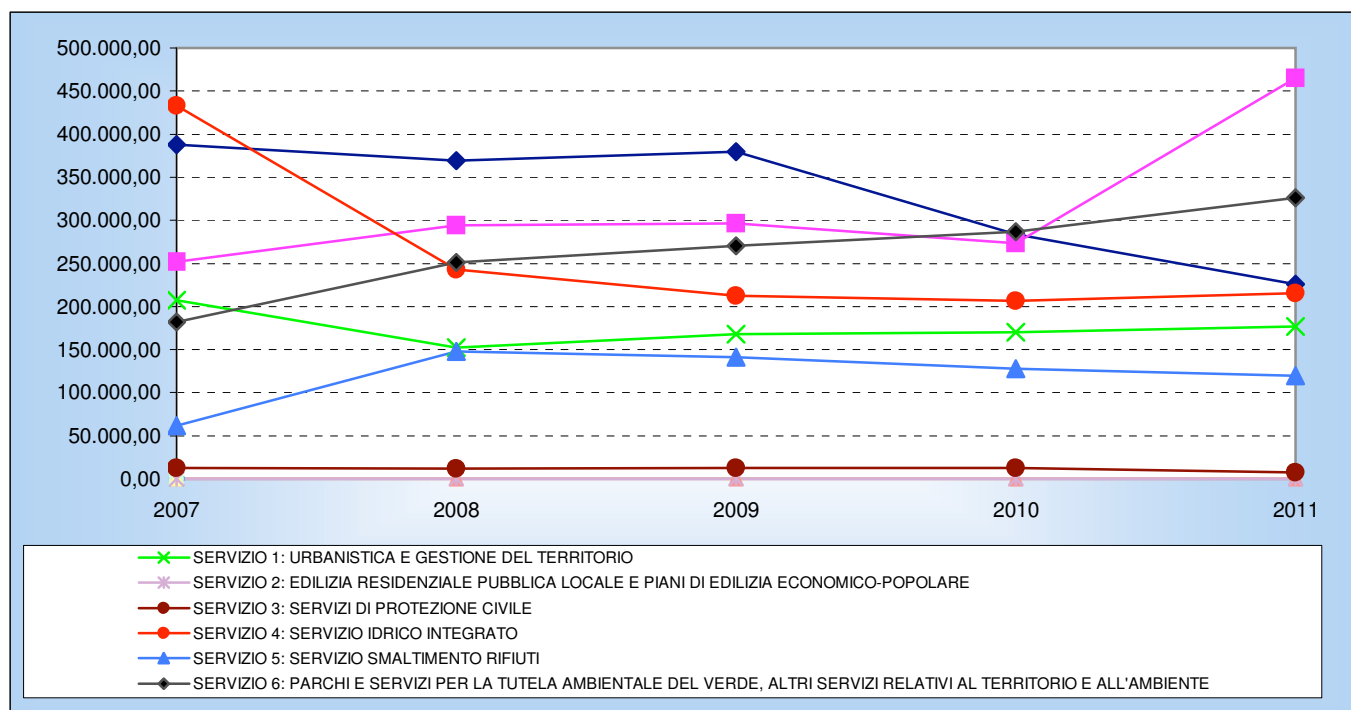
FUNZIONE 8: FUNZIONI NEL CAMPO DELLA VIABILITA' E DEI TRASPORTI

Descrizione	2007	2008	2009	2010	2011
FUNZIONE 8: FUNZIONI NEL CAMPO DELLA VIABILITA' E DEI TRASPORTI	639.561,62	663.701,41	676.356,73	556.923,06	690.979,49
Indice per abitante	42,71	43,33	43,29	35,37	43,41
Variazioni sull'anno precedente		3,77%	1,91%	-17,66%	24,07%
Variazioni nominali progressive		3,77%	5,75%	-12,92%	8,04%
Decremento reale depurato		0,46%	1,56%	-17,61%	-0,56%
Indici ISTAT		3,30%	0,80%	1,50%	2,80%
Aumento costo della vita		3,30%	4,13%	5,69%	8,65%
Abitanti	14.975	15.317	15.624	15.744	15.919
Base rivalutata	639.561,62	660.667,15	665.952,49	675.941,78	694.868,15



FUNZIONE 9: FUNZIONI RIGUARDANTI LA GESTIONE DEL TERRITORIO E DELL'AMBIENTE

Descrizione	2007	2008	2009	2010	2011
SERVIZIO 1: URBANISTICA E GESTIONE DEL TERRITORIO	207.502,58	152.022,97	167.896,72	170.423,49	176.651,65
<i>Incremento sull'anno precedente</i>		-26,74%	10,44%	1,50%	3,65%
SERVIZIO 2: EDILIZIA RESIDENZIALE PUBBLICA LOCALE E PIANI DI EDILIZIA ECONOMICO-	0,00	0,00	0,00	0,00	0,00
<i>Incremento sull'anno precedente</i>					
SERVIZIO 3: SERVIZI DI PROTEZIONE CIVILE	12.899,00	11.963,30	12.999,34	12.956,47	7.183,00
<i>Incremento sull'anno precedente</i>		-7,25%	8,66%	-0,33%	-44,56%
SERVIZIO 4: SERVIZIO IDRICO INTEGRATO	433.032,77	243.145,12	212.337,83	206.245,30	215.568,98
<i>Incremento sull'anno precedente</i>		-43,85%	-12,67%	-2,87%	4,52%
SERVIZIO 5: SERVIZIO SMALTIMENTO RIFIUTI	61.819,20	148.090,40	141.174,98	127.980,73	119.982,09
<i>Incremento sull'anno precedente</i>		139,55%	-4,67%	-9,35%	-6,25%
SERVIZIO 6: PARCHI E SERVIZI PER LA TUTELA AMBIENTALE DEL VERDE, ALTRI SERVIZI RELATIVI AL TERRITORIO E ALL'AMBIENTE	181.679,38	251.475,08	270.583,56	286.910,09	325.810,87
<i>Incremento sull'anno precedente</i>		38,42%	7,60%	6,03%	13,56%
FUNZIONE 9: FUNZIONI RIGUARDANTI LA GESTIONE DEL TERRITORIO E DELL'AMBIENTE	896.932,93	806.696,87	804.992,43	804.516,08	845.196,59
<i>Incremento sull'anno precedente</i>		-10,06%	-0,21%	-0,06%	5,06%



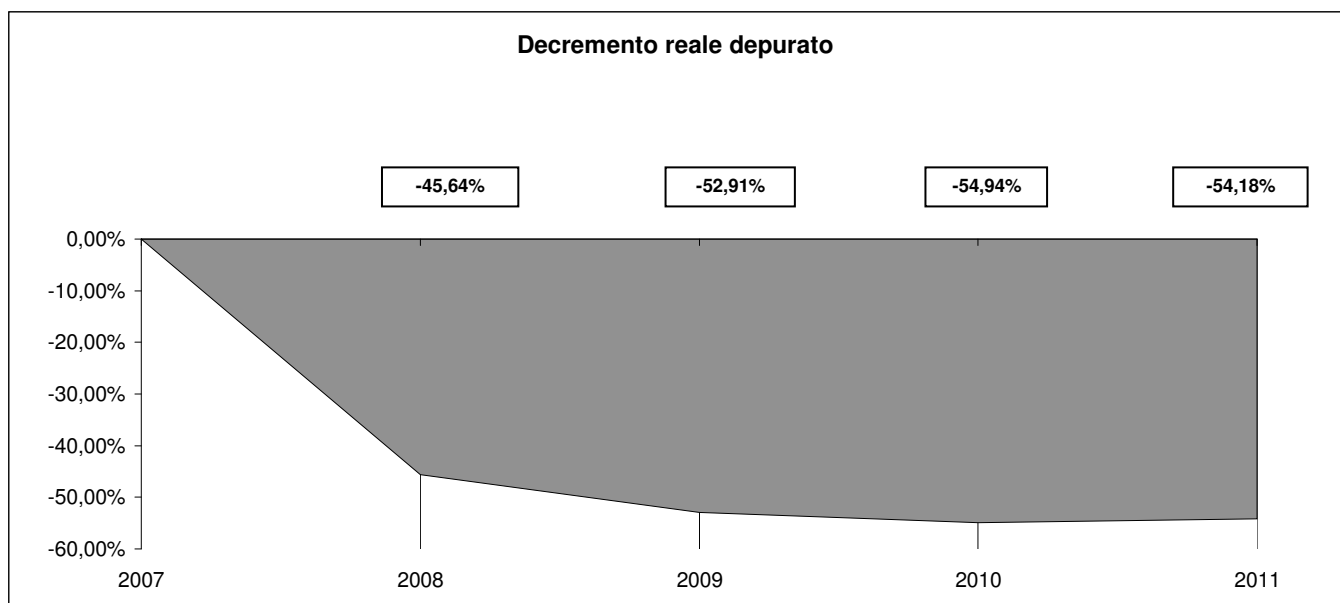
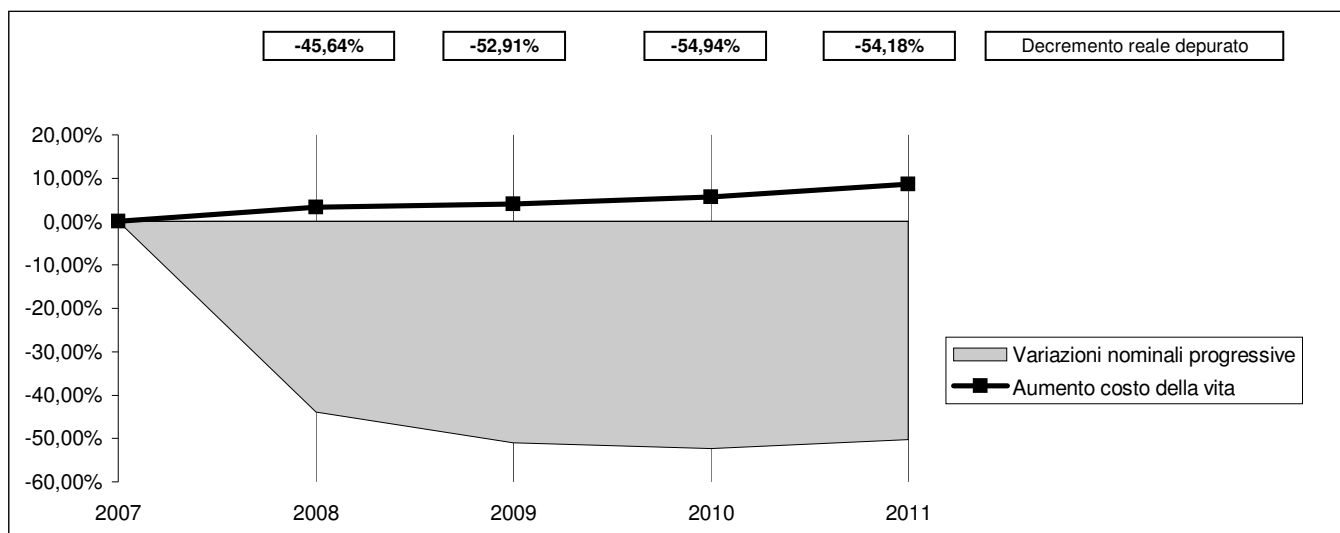
Presentazione grafica delle variazioni in termini reali

SERVIZIO 4: SERVIZIO IDRICO INTEGRATO

Descrizione	2007	2008	2009	2010	2011
SERVIZIO 4: SERVIZIO IDRICO INTEGRATO	433.032,77	243.145,12	212.337,83	206.245,30	215.568,98
Indice per abitante	28,92	15,87	13,59	13,10	13,54

Variazioni sull'anno precedente	-43,85%	-12,67%	-2,87%	4,52%
Variazioni nominali progressive	-43,85%	-50,96%	-52,37%	-50,22%
Decremento reale depurato	-45,64%	-52,91%	-54,94%	-54,18%

Indici ISTAT		3,30%	0,80%	1,50%	2,80%
Aumento costo della vita		3,30%	4,13%	5,69%	8,65%
Abitanti	14.975	15.317	15.624	15.744	15.919
Base rivalutata	433.032,77	447.322,85	450.901,43	457.664,96	470.479,57



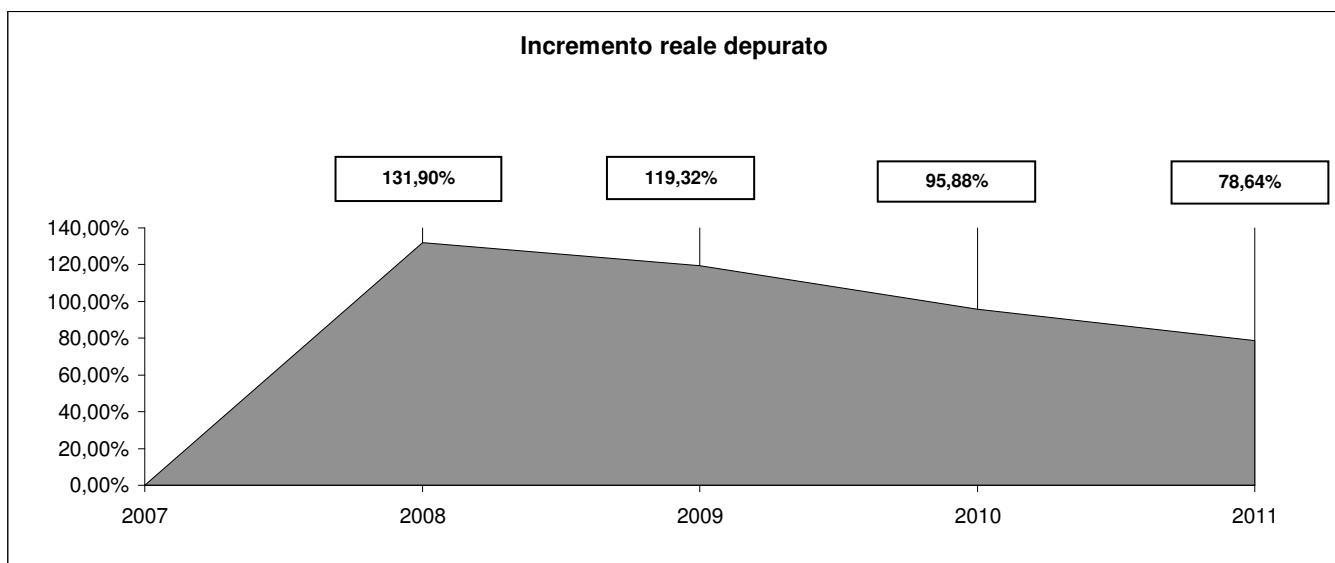
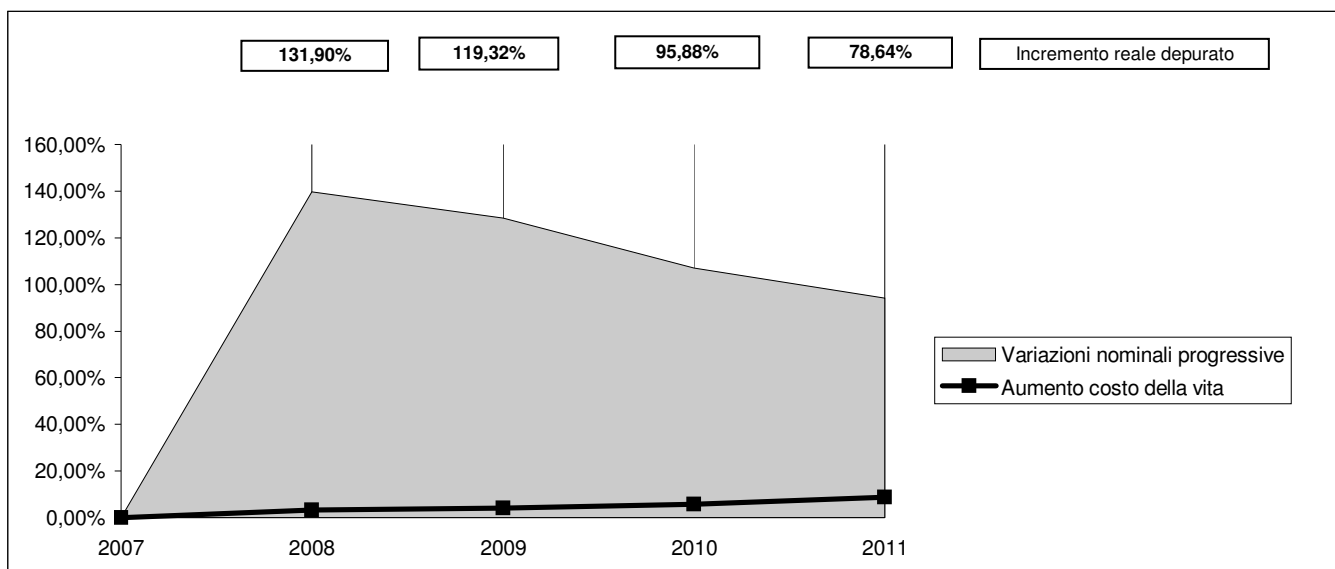
Presentazione grafica delle variazioni in termini reali

SERVIZIO 5: SERVIZIO SMALTIMENTO RIFIUTI

Descrizione	2007	2008	2009	2010	2011
SERVIZIO 5: SERVIZIO SMALTIMENTO RIFIUTI	61.819,20	148.090,40	141.174,98	127.980,73	119.982,09
Indice per abitante	4,13	9,67	9,04	8,13	7,54

Variazioni sull'anno precedente		139,55%	-4,67%	-9,35%	-6,25%
Variazioni nominali progressive		139,55%	128,37%	107,02%	94,09%
Incremento reale depurato		131,90%	119,32%	95,88%	78,64%

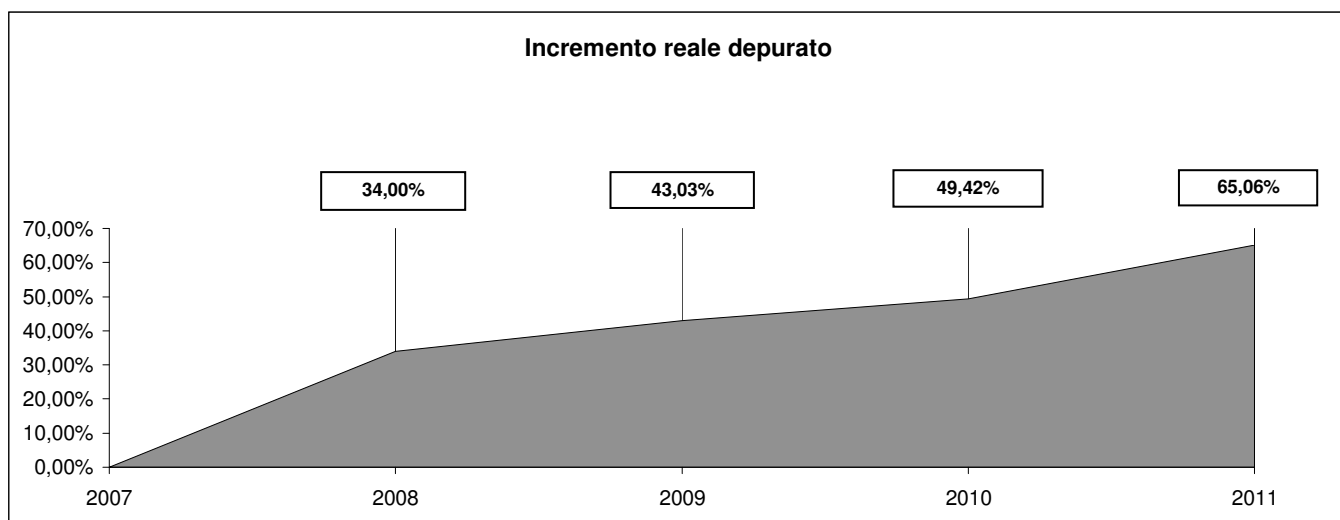
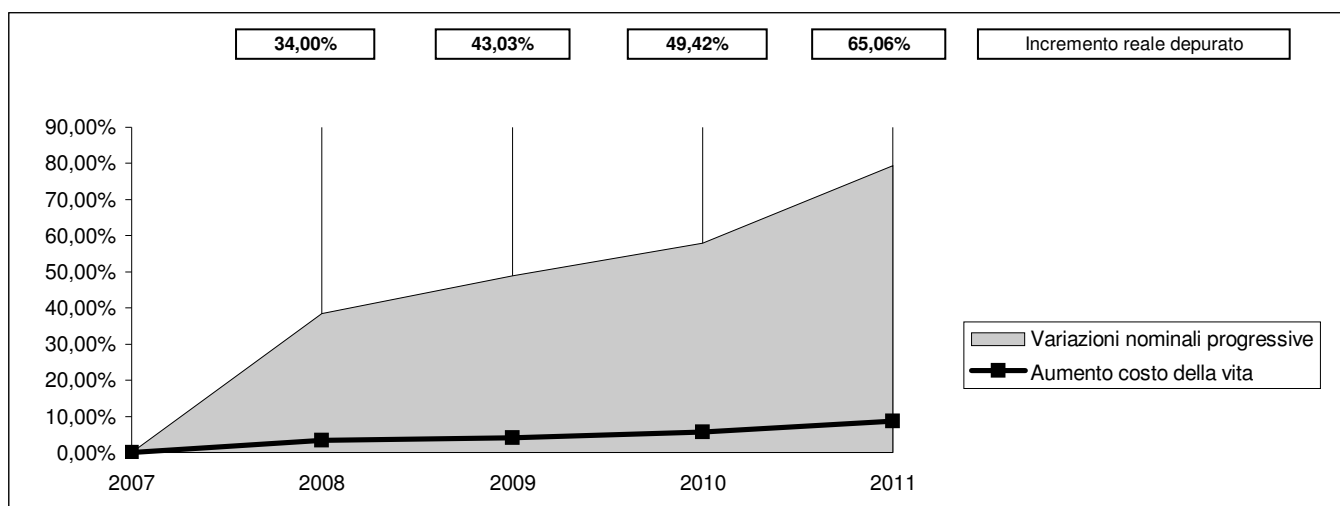
Indici ISTAT		3,30%	0,80%	1,50%	2,80%
Aumento costo della vita		3,30%	4,13%	5,69%	8,65%
Abitanti	14.975	15.317	15.624	15.744	15.919
Base rivalutata	61.819,20	63.859,23	64.370,11	65.335,66	67.165,06



Presentazione grafica delle variazioni in termini reali

SERVIZIO 6: PARCHI E SERVIZI PER LA TUTELA AMBIENTALE DEL VERDE, ALTRI SERVIZI RELATIVI AL TERRITORIO E ALL'AMBIENTE

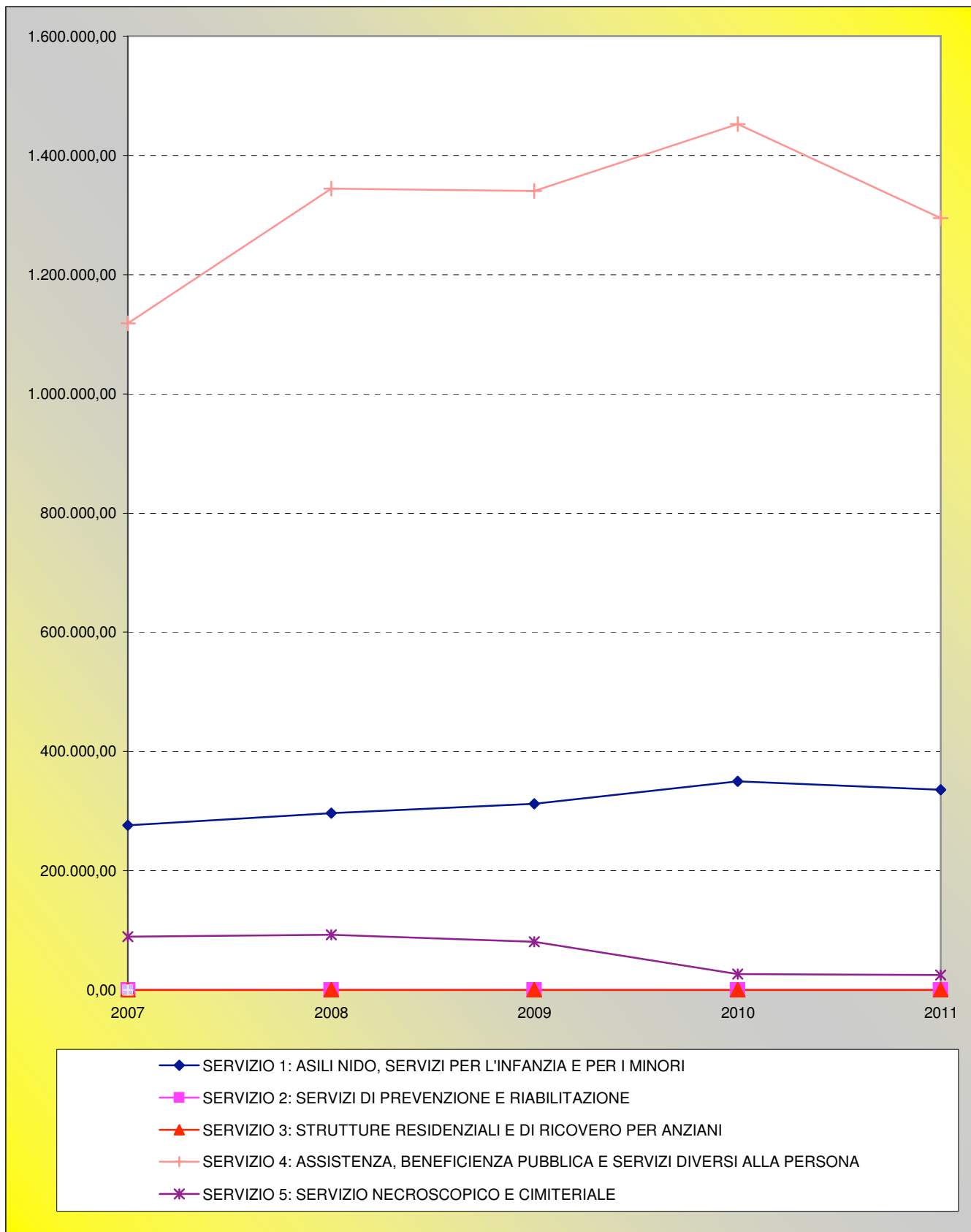
Descrizione	2007	2008	2009	2010	2011
SERVIZIO 6: PARCHI E SERVIZI PER LA TUTELA AMBIENTALE DEL VERDE, ALTRI SERVIZI RELATIVI AL TERRITORIO E	181.679,38	251.475,08	270.583,56	286.910,09	325.810,87
Indice per abitante	12,13	16,42	17,32	18,22	20,47
Variazioni sull'anno precedente		38,42%	7,60%	6,03%	13,56%
Variazioni nominali progressive		38,42%	48,93%	57,92%	79,33%
Incremento reale depurato		34,00%	43,03%	49,42%	65,06%
Indici ISTAT		3,30%	0,80%	1,50%	2,80%
Aumento costo della vita		3,30%	4,13%	5,69%	8,65%
Abitanti	14.975	15.317	15.624	15.744	15.919
Base rivalutata	181.679,38	187.674,80	189.176,20	192.013,84	197.390,23



FUNZIONE 10: FUNZIONI NEL SETTORE SOCIALE

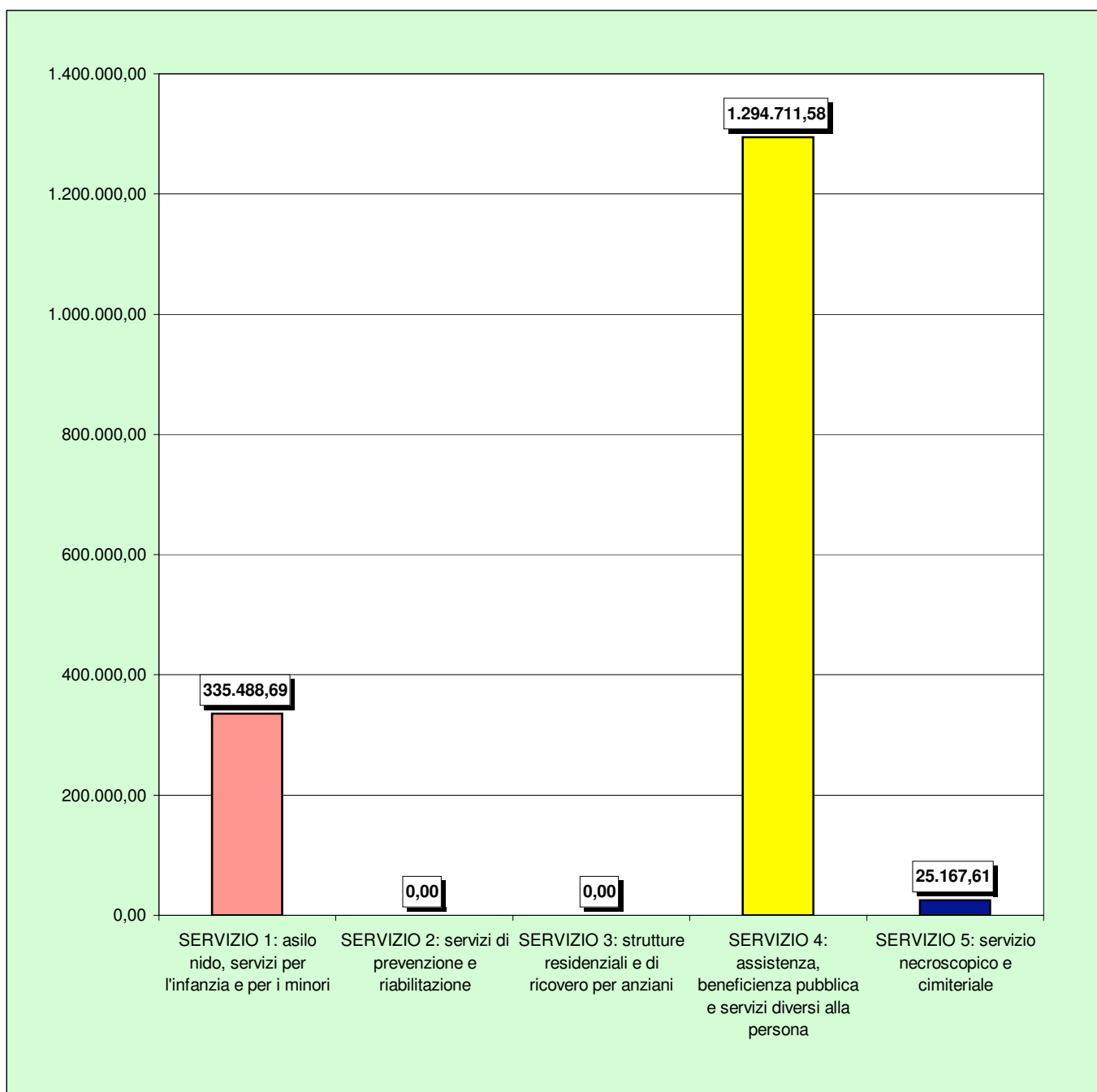
<i>Descrizione</i>	<i>2007</i>	<i>2008</i>	<i>2009</i>	<i>2010</i>	<i>2011</i>
SERVIZIO 1: ASILI NIDO, SERVIZI PER L'INFANZIA E PER I MINORI	276.305,35	296.451,37	312.627,97	350.245,00	335.488,69
<i>Incremento sull'anno precedente</i>		<i>7,29%</i>	<i>5,46%</i>	<i>12,03%</i>	<i>-4,21%</i>
SERVIZIO 2: SERVIZI DI PREVENZIONE E RIABILITAZIONE	0,00	0,00	0,00	0,00	0,00
<i>Incremento sull'anno precedente</i>					
SERVIZIO 3: STRUTTURE RESIDENZIALI E DI RICOVERO PER ANZIANI	0,00	0,00	0,00	0,00	0,00
<i>Incremento sull'anno precedente</i>					
SERVIZIO 4: ASSISTENZA, BENEFICIENZA PUBBLICA E SERVIZI DIVERSI ALLA PERSONA	1.118.459,63	1.344.223,95	1.340.239,61	1.452.458,39	1.294.711,58
<i>Incremento sull'anno precedente</i>		<i>20,19%</i>	<i>-0,30%</i>	<i>8,37%</i>	<i>-10,86%</i>
SERVIZIO 5: SERVIZIO NECROSCOPICO E CIMITERIALE	89.405,19	92.245,87	81.213,14	26.747,68	25.167,61
<i>Incremento sull'anno precedente</i>		<i>3,18%</i>	<i>-11,96%</i>	<i>-67,06%</i>	<i>-5,91%</i>
FUNZIONE 10: FUNZIONI NEL SETTORE SOCIALE	1.484.170,17	1.732.921,19	1.734.080,72	1.829.451,07	1.655.367,88
<i>Incremento sull'anno precedente</i>		<i>16,76%</i>	<i>0,07%</i>	<i>5,50%</i>	<i>-9,52%</i>

FUNZIONE 10: FUNZIONI NEL SETTORE SOCIALE



INTERVENTI IN CAMPO SOCIALE

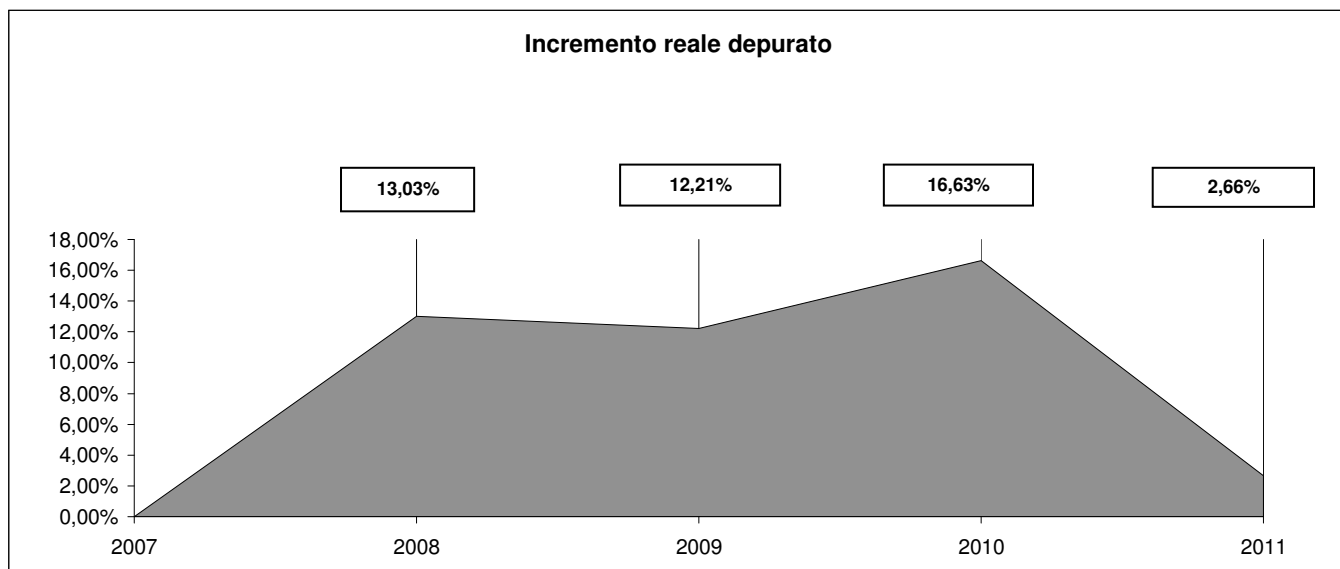
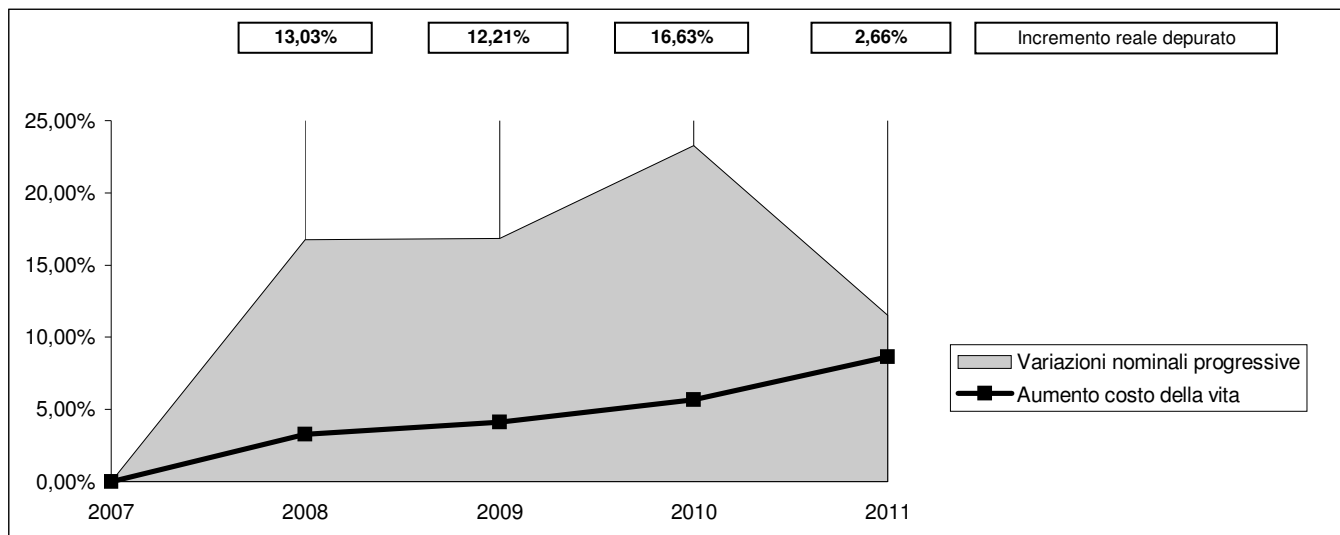
SERVIZIO 1: asilo nido, servizi per l'infanzia e per i minori	335.488,69	20,27%
SERVIZIO 2: servizi di prevenzione e riabilitazione	0,00	0,00%
SERVIZIO 3: strutture residenziali e di ricovero per anziani	0,00	0,00%
SERVIZIO 4: assistenza, beneficenza pubblica e servizi diversi alla persona	1.294.711,58	78,21%
SERVIZIO 5: servizio necroscopico e cimiteriale	25.167,61	1,52%
TOTALE SPESE PER INTERVENTI NEL CAMPO SOCIALE	1.655.367,88	



Presentazione grafica delle variazioni in termini reali

FUNZIONE 10: FUNZIONI NEL SETTORE SOCIALE

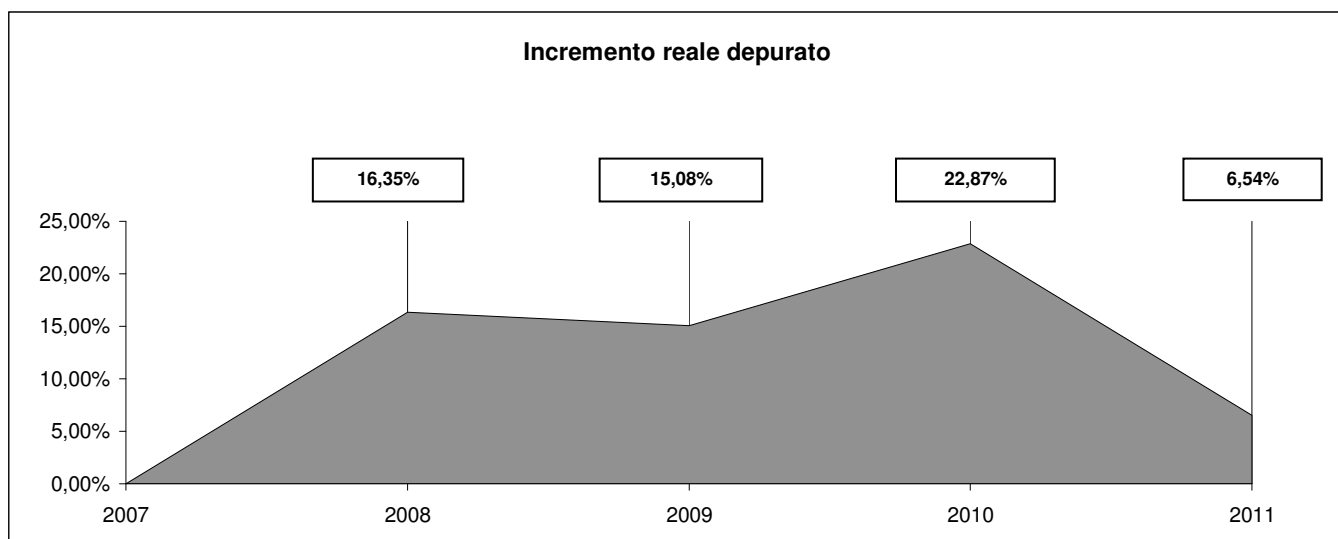
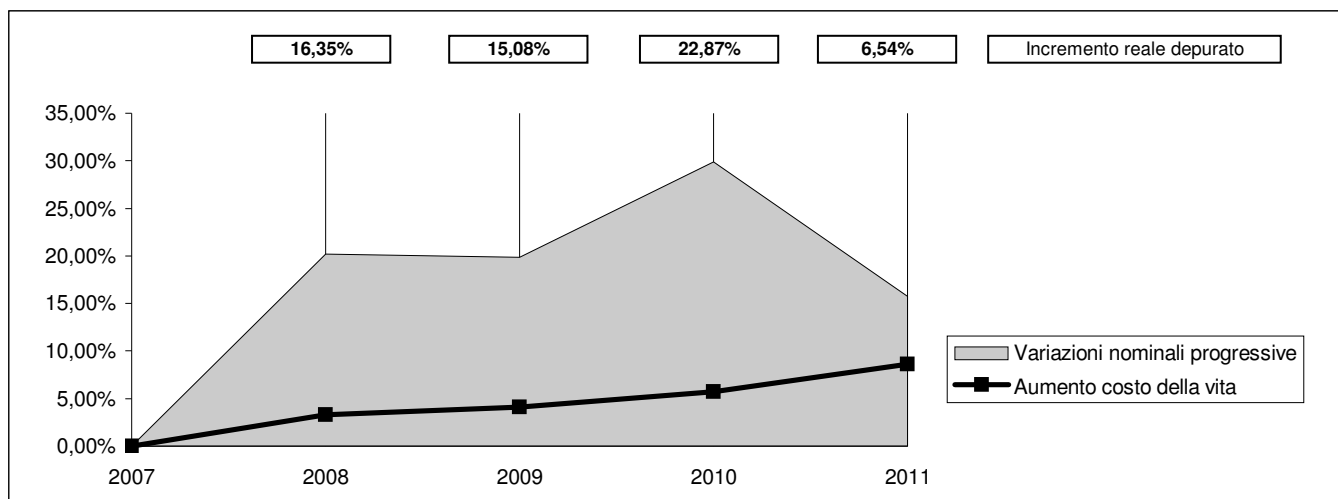
Descrizione	2007	2008	2009	2010	2011
FUNZIONE 10: FUNZIONI NEL SETTORE SOCIALE	1.484.170,17	1.732.921,19	1.734.080,72	1.829.451,07	1.655.367,88
Indice per abitante	99,11	113,14	110,99	116,20	103,99
Variazioni sull'anno precedente		16,76%	0,07%	5,50%	-9,52%
Variazioni nominali progressive		16,76%	16,84%	23,26%	11,53%
Incremento reale depurato		13,03%	12,21%	16,63%	2,66%
Indici ISTAT		3,30%	0,80%	1,50%	2,80%
Aumento costo della vita		3,30%	4,13%	5,69%	8,65%
Abitanti	14.975	15.317	15.624	15.744	15.919
Base rivalutata	1.484.170,17	1.533.147,79	1.545.412,97	1.568.594,16	1.612.514,80



Presentazione grafica delle variazioni in termini reali

SERVIZIO 4: ASSISTENZA, BENEFICIENZA PUBBLICA E SERVIZI DIVERSI ALLA PERSONA

Descrizione	2007	2008	2009	2010	2011
SERVIZIO 4: ASSISTENZA, BENEFICIENZA PUBBLICA E SERVIZI DIVERSI ALLA PERSONA	1.118.459,63	1.344.223,95	1.340.239,61	1.452.458,39	1.294.711,58
Indice per abitante	74,69	87,76	85,78	92,25	81,33
Variazioni sull'anno precedente		20,19%	-0,30%	8,37%	-10,86%
Variazioni nominali progressive		20,19%	19,83%	29,86%	15,76%
Incremento reale depurato		16,35%	15,08%	22,87%	6,54%
Indici ISTAT		3,30%	0,80%	1,50%	2,80%
Aumento costo della vita		3,30%	4,13%	5,69%	8,65%
Abitanti	14.975	15.317	15.624	15.744	15.919
Base rivalutata	1.118.459,63	1.155.368,80	1.164.611,75	1.182.080,92	1.215.179,19



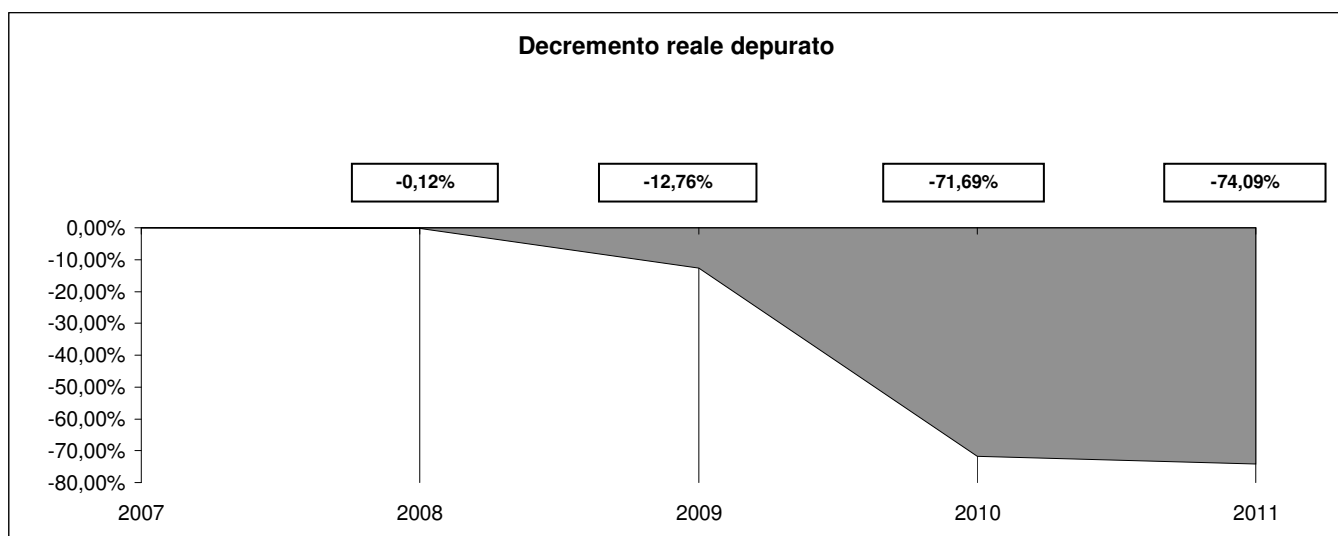
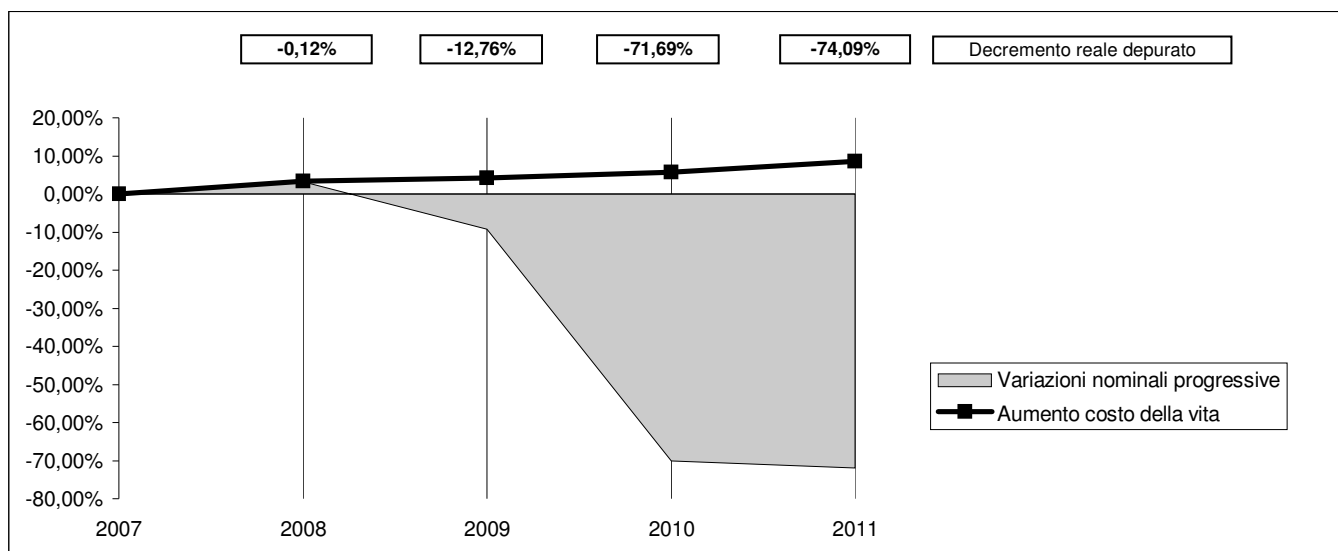
Presentazione grafica delle variazioni in termini reali

SERVIZIO 5: SERVIZIO NECROSCOPICO E CIMITERIALE

Descrizione	2007	2008	2009	2010	2011
SERVIZIO 5: SERVIZIO NECROSCOPICO E CIMITERIALE	89.405,19	92.245,87	81.213,14	26.747,68	25.167,61
Indice per abitante	5,97	6,02	5,20	1,70	1,58

Variazioni sull'anno precedente		3,18%	-11,96%	-67,06%	-5,91%
Variazioni nominali progressive		3,18%	-9,16%	-70,08%	-71,85%
Decremento reale depurato		-0,12%	-12,76%	-71,69%	-74,09%

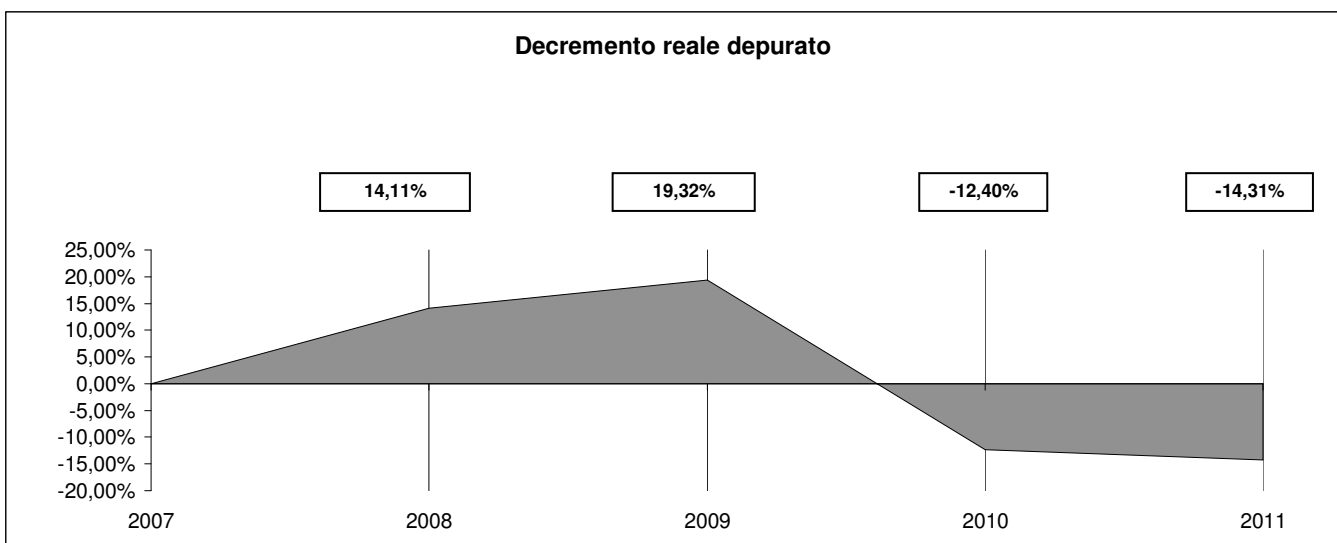
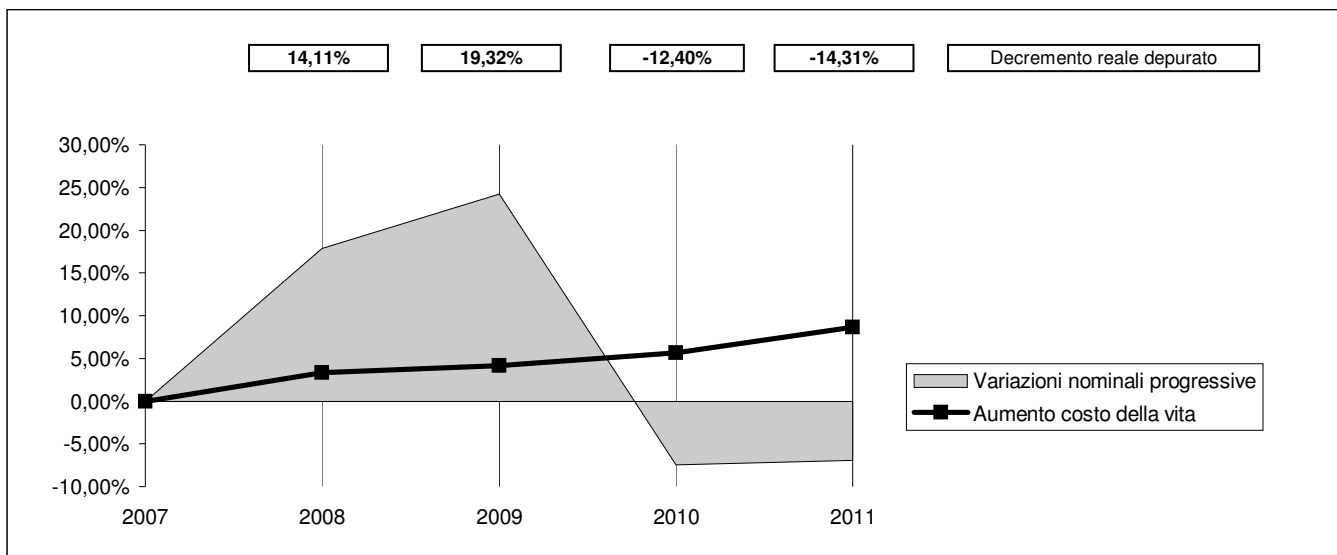
Indici ISTAT		3,30%	0,80%	1,50%	2,80%
Aumento costo della vita		3,30%	4,13%	5,69%	8,65%
Abitanti	14.975	15.317	15.624	15.744	15.919
Base rivalutata	89.405,19	92.355,56	93.094,41	94.490,82	97.136,56



Presentazione grafica delle variazioni in termini reali

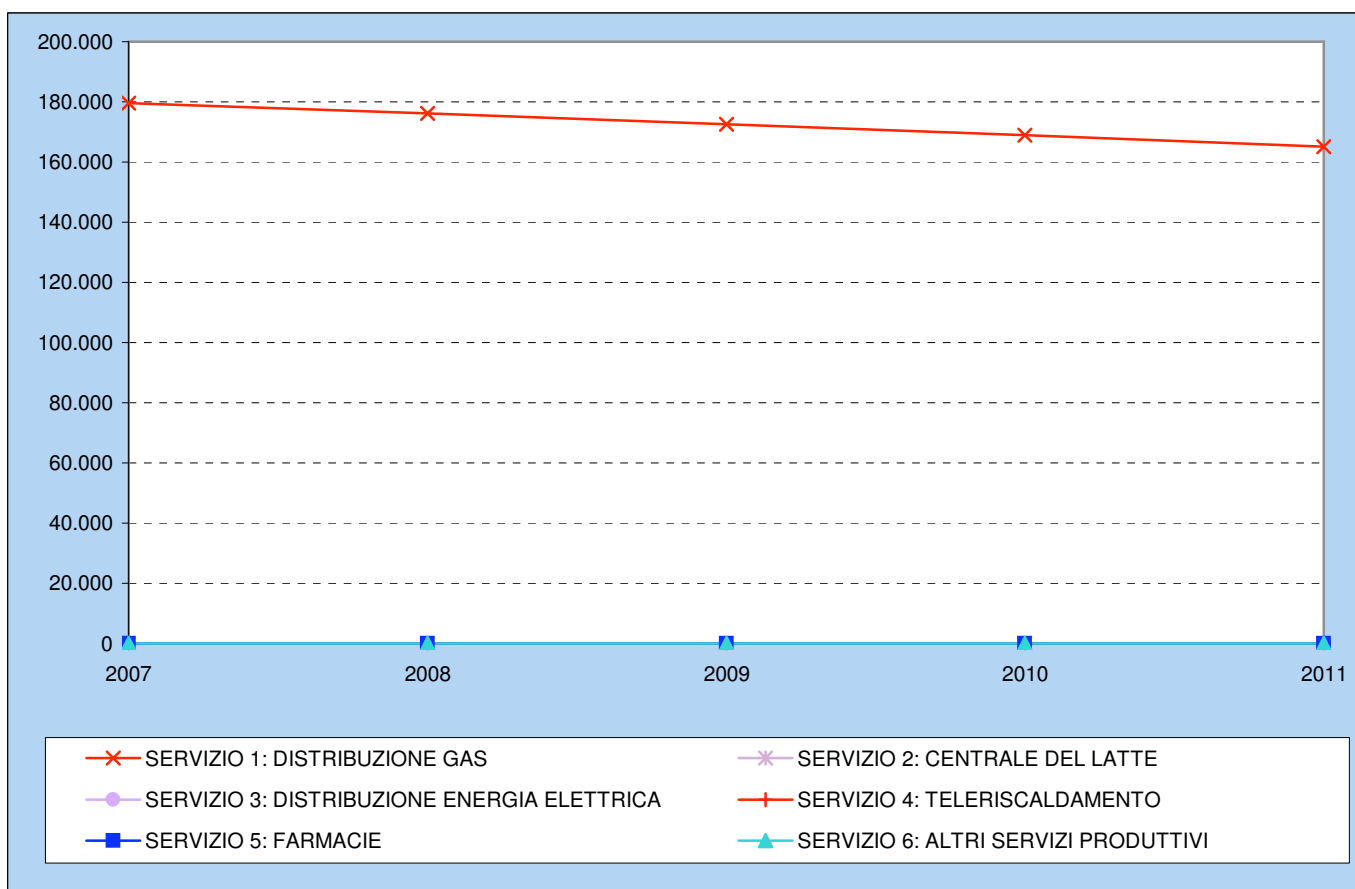
FUNZIONE 11: FUNZIONI NEL CAMPO DELLO SVILUPPO ECONOMICO

Descrizione	2007	2008	2009	2010	2011
FUNZIONE 11: FUNZIONI NEL CAMPO DELLO SVILUPPO ECONOMICO	338.168,33	398.616,45	420.151,30	313.087,81	314.842,30
Indice per abitante	22,58	26,02	26,89	19,89	19,78
Variazioni sull'anno precedente		17,88%	5,40%	-25,48%	0,56%
Variazioni nominali progressive		17,88%	24,24%	-7,42%	-6,90%
Decremento reale depurato		14,11%	19,32%	-12,40%	-14,31%
Indici ISTAT		3,30%	0,80%	1,50%	2,80%
Aumento costo della vita		3,30%	4,13%	5,69%	8,65%
Abitanti	14.975	15.317	15.624	15.744	15.919
Base rivalutata	338.168,33	349.327,88	352.122,51	357.404,35	367.411,67



FUNZIONE 12: FUNZIONI RELATIVE AI SERVIZI PRODUTTIVI

Descrizione	2007	2008	2009	2010	2011
SERVIZIO 1: DISTRIBUZIONE GAS	179.620,85	176.201,01	172.643,40	168.942,47	165.091,83
<i>Incremento sull'anno precedente</i>		-1,90%	-2,02%	-2,14%	-2,28%
SERVIZIO 2: CENTRALE DEL LATTE	0,00	0,00	0,00	0,00	0,00
<i>Incremento sull'anno precedente</i>					
SERVIZIO 3: DISTRIBUZIONE ENERGIA ELETTRICA	0,00	0,00	0,00	0,00	0,00
<i>Incremento sull'anno precedente</i>					
SERVIZIO 4: TELERISCALDAMENTO	0,00	0,00	0,00	0,00	0,00
<i>Incremento sull'anno precedente</i>					
SERVIZIO 5: FARMACIE	0,00	0,00	0,00	0,00	0,00
<i>Incremento sull'anno precedente</i>					
SERVIZIO 6: ALTRI SERVIZI PRODUTTIVI	0,00	0,00	0,00	0,00	0,00
<i>Incremento sull'anno precedente</i>					
FUNZIONE 12: FUNZIONI RELATIVE AI SERVIZI PRODUTTIVI	179.620,85	176.201,01	172.643,40	168.942,47	165.091,83
<i>Incremento sull'anno precedente</i>		-1,90%	-2,02%	-2,14%	-2,28%



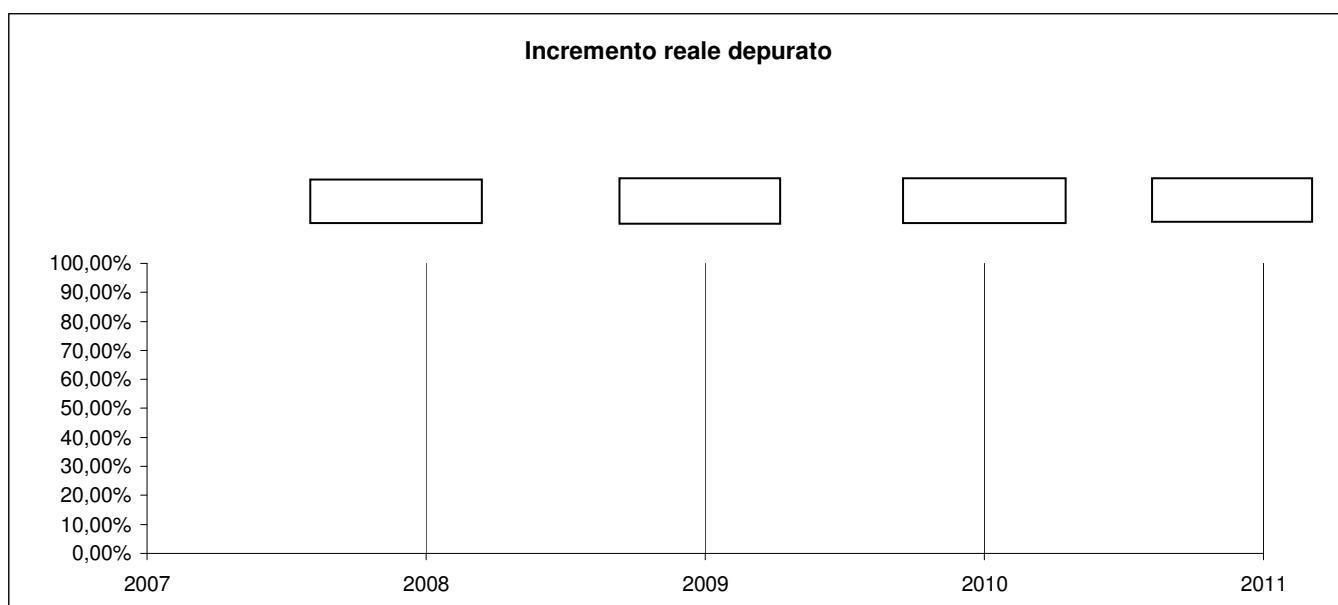
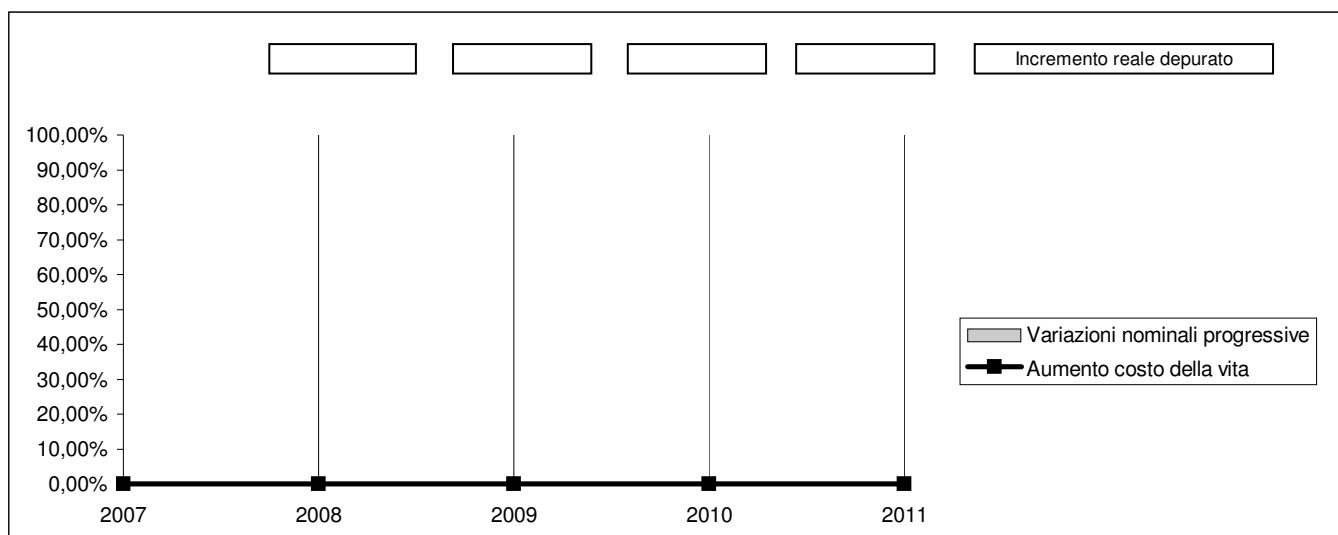
Presentazione grafica delle variazioni in termini reali

SERVIZIO 5: FARMACIE

Descrizione	2007	2008	2009	2010	2011
SERVIZIO 5: FARMACIE	0,00	0,00	0,00	0,00	0,00
Indice per abitante	0,00	0,00	0,00	0,00	0,00

Variazioni sull'anno precedente					
Variazioni nominali progressive					
Incremento reale depurato					

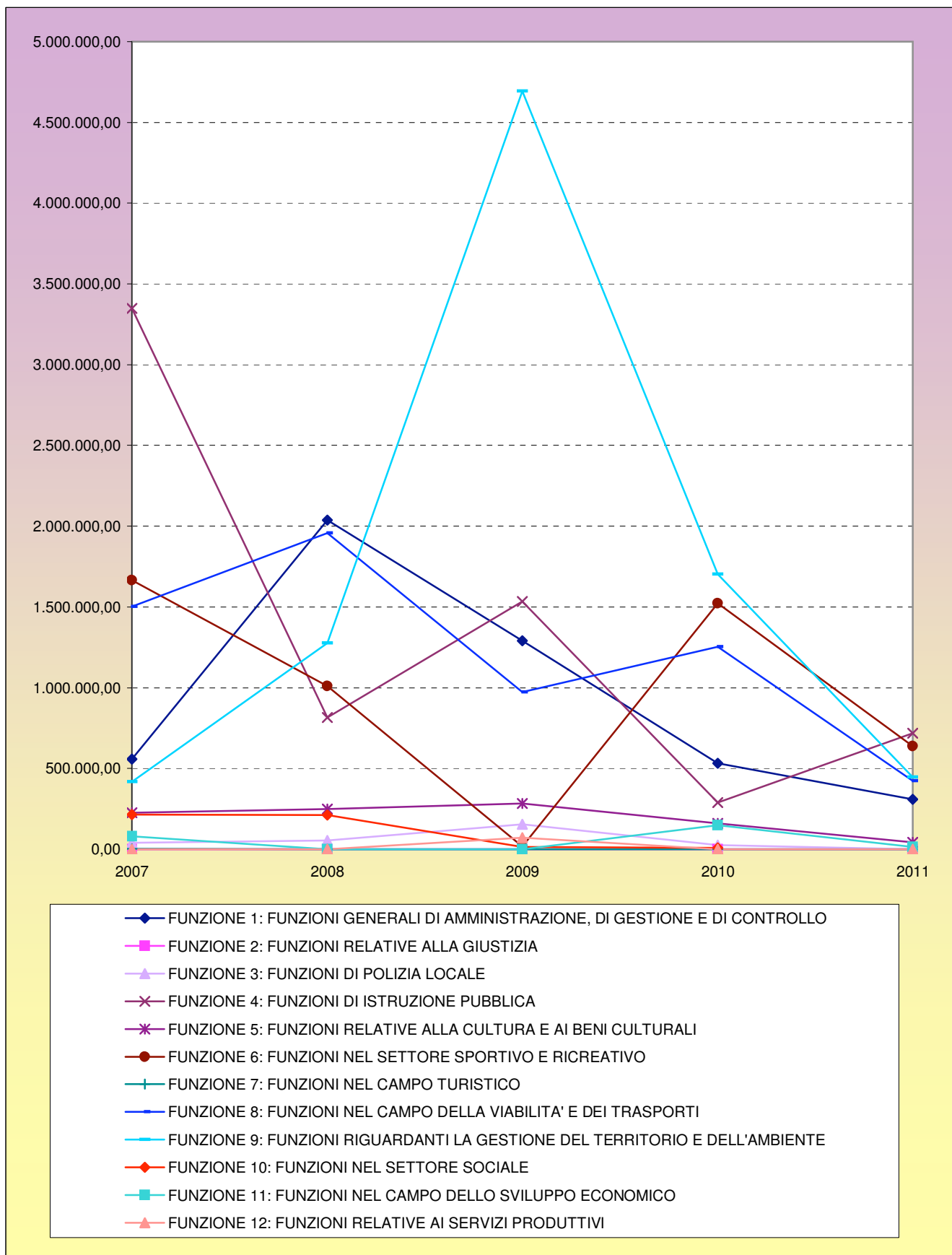
Indici ISTAT		2007	2008	2009	2010	2011
Aumento costo della vita						
Abitanti		14.975	15.317	15.624	15.744	15.919
Base rivalutata		0,00	0,00	0,00	0,00	0,00



TITOLO II: SPESE IN CONTO CAPITALE

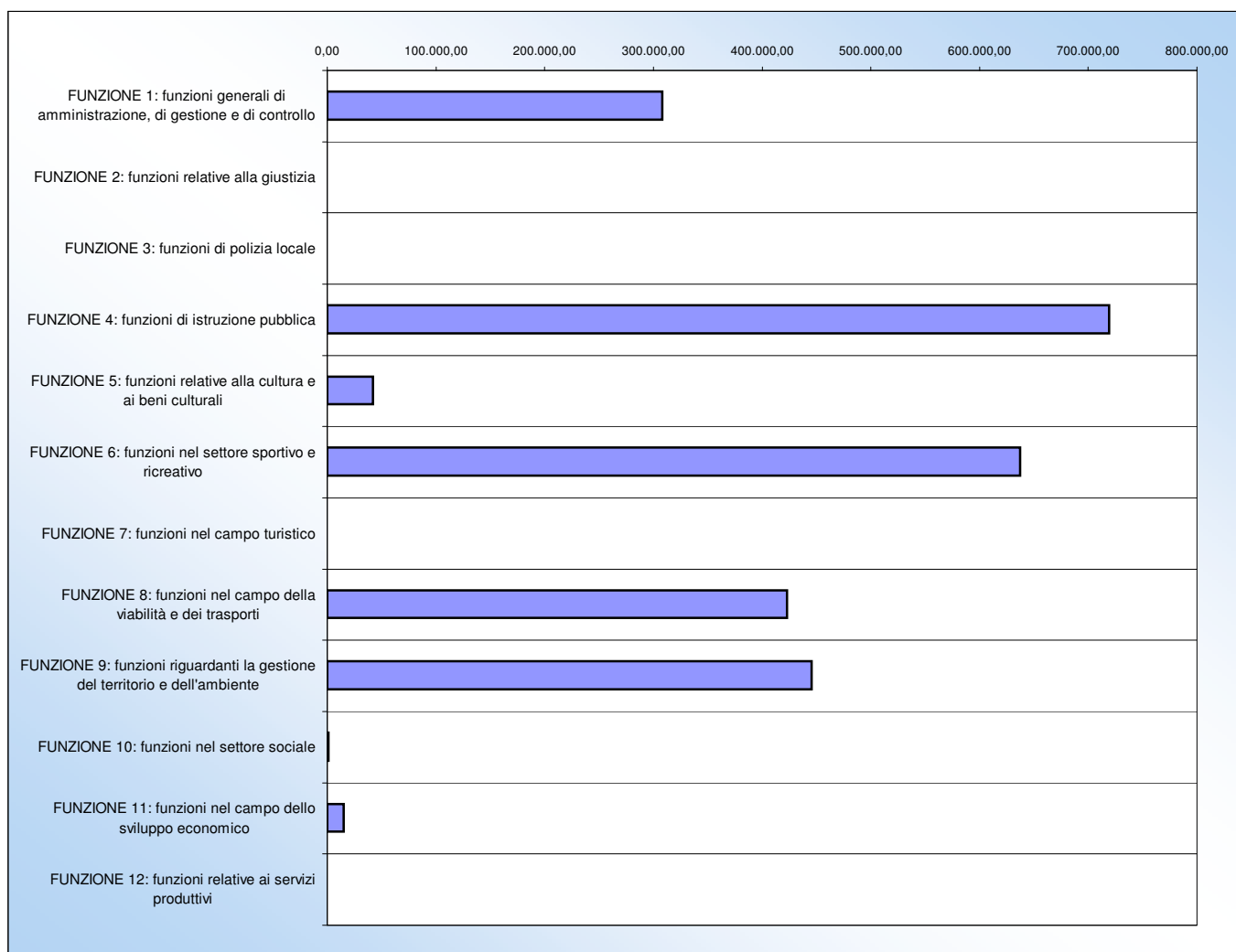
Descrizione	2007	2008	2009	2010	2011
FUNZIONE 1: FUNZIONI GENERALI DI AMMINISTRAZIONE, DI GESTIONE E DI CONTROLLO	557.671,64	2.038.532,82	1.291.651,08	532.056,53	307.944,72
<i>Incremento sull'anno precedente</i>		265,54%	-36,64%	-58,81%	-42,12%
FUNZIONE 2: FUNZIONI RELATIVE ALLA GIUSTIZIA	0,00	0,00	0,00	0,00	0,00
<i>Incremento sull'anno precedente</i>					
FUNZIONE 3: FUNZIONI DI POLIZIA LOCALE	40.000,00	54.880,00	155.587,06	24.681,68	0,00
<i>Incremento sull'anno precedente</i>		37,20%	183,50%	-84,14%	-100,00%
FUNZIONE 4: FUNZIONI DI ISTRUZIONE PUBBLICA	3.347.999,98	815.911,16	1.534.414,22	290.199,15	719.071,73
<i>Incremento sull'anno precedente</i>		-75,63%	88,06%	-81,09%	147,79%
FUNZIONE 5: FUNZIONI RELATIVE ALLA CULTURA E AI BENI	225.508,62	248.102,48	283.450,20	161.279,62	41.951,59
<i>Incremento sull'anno precedente</i>		10,02%	14,25%	-43,10%	-73,99%
FUNZIONE 6: FUNZIONI NEL SETTORE SPORTIVO E	1.666.860,69	1.010.000,00	15.835,00	1.523.256,17	637.200,00
<i>Incremento sull'anno precedente</i>		-39,41%	-98,43%	9519,55%	-58,17%
FUNZIONE 7: FUNZIONI NEL CAMPO TURISTICO	3.000,00	0,00	0,00	0,00	0,00
<i>Incremento sull'anno precedente</i>		-100,00%			
FUNZIONE 8: FUNZIONI NEL CAMPO DELLA VIABILITA' E DEI	1.501.379,18	1.957.296,71	973.578,19	1.252.749,10	423.144,14
<i>Incremento sull'anno precedente</i>		30,37%	-50,26%	28,67%	-66,22%
FUNZIONE 9: FUNZIONI RIGUARDANTI LA GESTIONE DEL TERRITORIO E DELL'AMBIENTE	416.966,56	1.277.699,54	4.694.433,28	1.703.372,11	445.594,14
<i>Incremento sull'anno precedente</i>		206,43%	267,41%	-63,72%	-73,84%
FUNZIONE 10: FUNZIONI NEL SETTORE SOCIALE	215.000,00	211.900,00	15.000,00	10.000,00	1.247,34
<i>Incremento sull'anno precedente</i>		-1,44%	-92,92%	-33,33%	-87,53%
FUNZIONE 11: FUNZIONI NEL CAMPO DELLO SVILUPPO	79.972,19	0,00	0,00	148.272,00	14.949,07
<i>Incremento sull'anno precedente</i>		-100,00%			-89,92%
FUNZIONE 12: FUNZIONI RELATIVE AI SERVIZI PRODUTTIVI	0,00	0,00	72.849,49	0,00	0,00
<i>Incremento sull'anno precedente</i>				-100,00%	
TITOLO II: SPESE IN CONTO CAPITALE	8.054.358,86	7.614.322,71	9.036.798,52	5.645.866,36	2.591.102,73
<i>Incremento sull'anno precedente</i>		-5,46%	18,68%	-37,52%	-54,11%

TITOLO II: SPESE IN CONTO CAPITALE



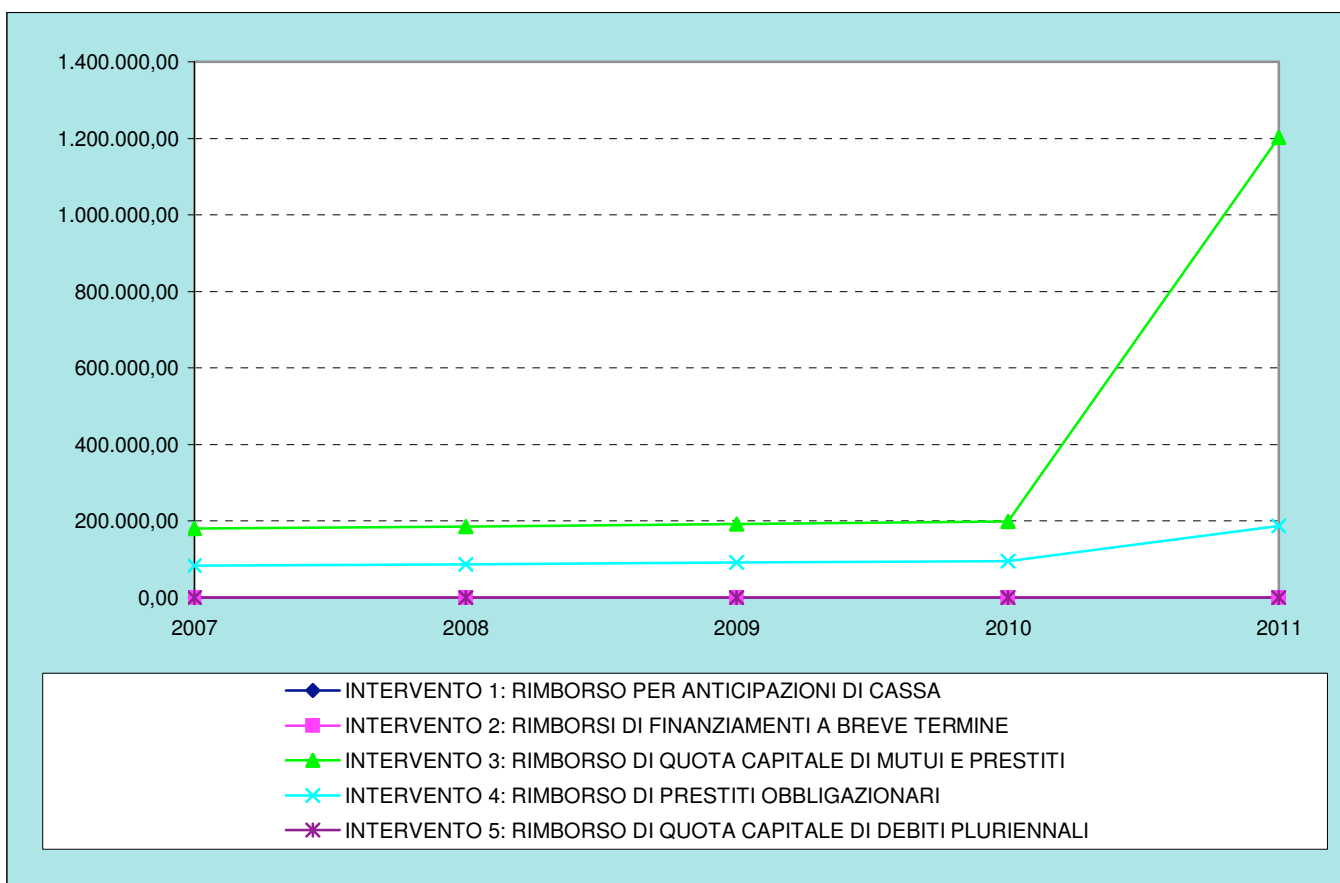
RIEPILOGO INVESTIMENTI

FUNZIONE 1: funzioni generali di amministrazione, di gestione e di controllo	307.944,72	11,88%
FUNZIONE 2: funzioni relative alla giustizia	0,00	0,00%
FUNZIONE 3: funzioni di polizia locale	0,00	0,00%
FUNZIONE 4: funzioni di istruzione pubblica	719.071,73	27,75%
FUNZIONE 5: funzioni relative alla cultura e ai beni culturali	41.951,59	1,62%
FUNZIONE 6: funzioni nel settore sportivo e ricreativo	637.200,00	24,59%
FUNZIONE 7: funzioni nel campo turistico	0,00	0,00%
FUNZIONE 8: funzioni nel campo della viabilità e dei trasporti	423.144,14	16,33%
FUNZIONE 9: funzioni riguardanti la gestione del territorio e dell'ambiente	445.594,14	17,20%
FUNZIONE 10: funzioni nel settore sociale	1.247,34	0,05%
FUNZIONE 11: funzioni nel campo dello sviluppo economico	14.949,07	0,58%
FUNZIONE 12: funzioni relative ai servizi produttivi	0,00	0,00%
TOTALE SPESE IN CONTO CAPITALE	2.591.102,73	



TITOLO III: SPESE PER RIMBORSO DI PRESTITI

Descrizione	2007	2008	2009	2010	2011
INTERVENTO 1: RIMBORSO PER ANTICIPAZIONI DI CASSA	0,00	0,00	0,00	0,00	0,00
<i>Incremento sull'anno precedente</i>					
INTERVENTO 2: RIMBORSI DI FINANZIAMENTI A BREVE TERMINE	0,00	0,00	0,00	0,00	0,00
<i>Incremento sull'anno precedente</i>					
INTERVENTO 3: RIMBORSO DI QUOTA CAPITALE DI MUTUI E	180.357,14	186.077,02	192.111,33	198.386,70	1.202.401,38
<i>Incremento sull'anno precedente</i>		3,17%	3,24%	3,27%	506,09%
INTERVENTO 4: RIMBORSO DI PRESTITI OBBLIGAZIONARI	84.225,10	87.606,90	91.171,50	94.827,50	186.990,99
<i>Incremento sull'anno precedente</i>		4,02%	4,07%	4,01%	97,19%
INTERVENTO 5: RIMBORSO DI QUOTA CAPITALE DI DEBITI	0,00	0,00	0,00	0,00	0,00
<i>Incremento sull'anno precedente</i>					
TITOLO III: SPESE PER RIMBORSO DI PRESTITI	264.582,24	273.683,92	283.282,83	293.214,20	1.389.392,37
<i>Incremento sull'anno precedente</i>		3,44%	3,51%	3,51%	373,85%



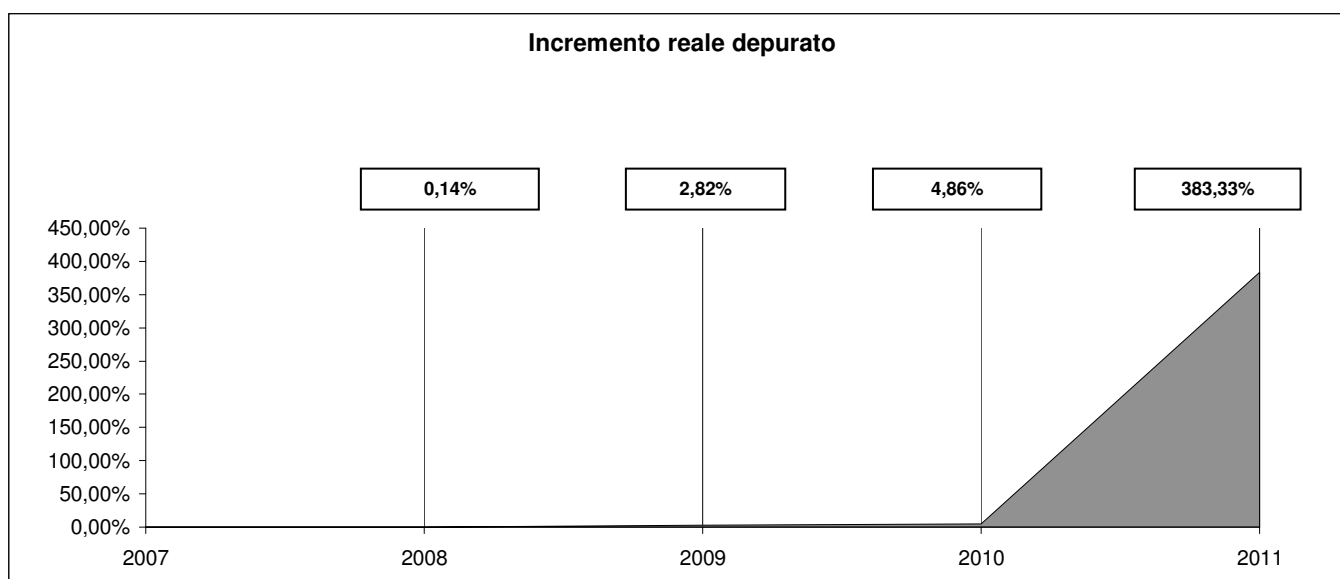
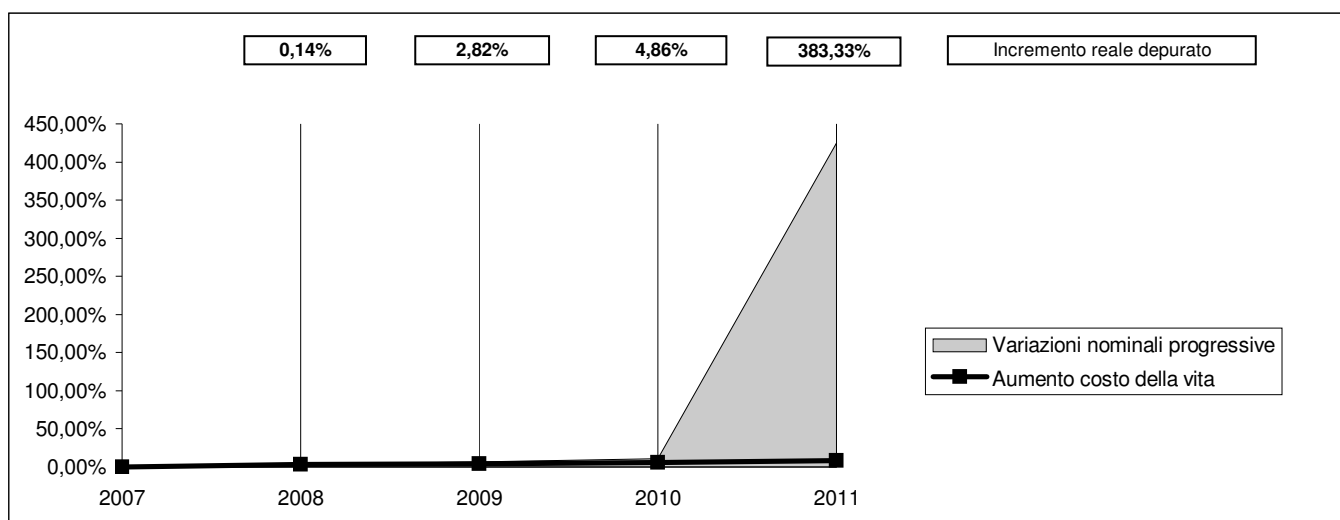
Presentazione grafica delle variazioni in termini reali

QUOTA CAPITALE RIMBORSO MUTUI (Tit. 3° int. 2 - 3 - 4 - 5)

Descrizione	2007	2008	2009	2010	2011
RIMBORSO QUOTE CAPITALE MUTUI E	264.582,24	273.683,92	283.282,83	293.214,20	1.389.392,37
Indice per abitante	17,67	17,87	18,13	18,62	87,28

Variazioni sull'anno precedente		3,44%	3,51%	3,51%	374%
Variazioni nominali progressive		3,44%	7,07%	10,82%	425%
Incremento reale depurato		0,14%	2,82%	4,86%	383,33%

Indici ISTAT		3,30%	0,80%	1,50%	2,80%
Aumento costo della vita		3,30%	4,13%	5,69%	8,65%
Abitanti	14.975	15.317	15.624	15.744	15.919
Base rivalutata	264.582,24	273.313,45	275.499,96	279.632,46	287.462,17



INDICI STATISTICI DI BILANCIO

Gli indici statistici di bilancio che di seguito riportiamo, scelti tra i più significativi utilizzati in sede di revisione del Conto Consuntivo, servono ad evidenziare alcuni risultati della gestione. E' interessante in modo particolare analizzare il loro andamento nel corso degli anni per verificare l'efficacia delle scelte amministrative. Una lettura approfondita degli indici deve tenere conto dei vincoli che la normativa degli ultimi anni ha imposto alla finanza locale, poichè diversamente non si possono comprendere a pieno alcune dinamiche. Un'analisi comparata tra Comuni simili per tipologia e fascia demografica può ulteriormente contribuire a mettere in luce i risultati della gestione.

Indichiamo di seguito come vengono calcolati gli indici di bilancio che abbiamo scelto:

Autonomia finanziaria:

* entrate tributarie più entrate extra tributarie su entrate correnti.

Autonomia tributaria e tariffaria:

* entrate tributarie più proventi dei servizi pubblici su entrate correnti.

Autonomia impositiva:

* entrate tributarie su entrate correnti.

Pressione finanziaria:

* entrate tributarie più entrate extra tributarie su abitanti.

Pressione tributaria e tariffaria:

* entrate tributarie più i proventi dei servizi pubblici su abitanti.

Pressione tributaria:

* entrate tributarie su abitanti.

Indice di copertura delle spese:

* entrate tributarie più le extra-tributarie (escluse le entrate una tantum),

* su spese correnti (escluse le spese una tantum).

Coefficiente di rigidità delle spese correnti:

* spese per il personale più spese per ammortamento mutui (capitale + interessi) su spese correnti.

Indice di liquidità finanziaria:

* avanzo di cassa più i residui attivi su residui passivi.

Indice percentuale di autofinanziamento:

* entrate Titolo IV, più le entrate una tantum, più l'avanzo di amministrazione applicato in conto capitale, su spese in conto capitale, compreso le spese una tantum per investimenti.

Indice percentuale di economicità

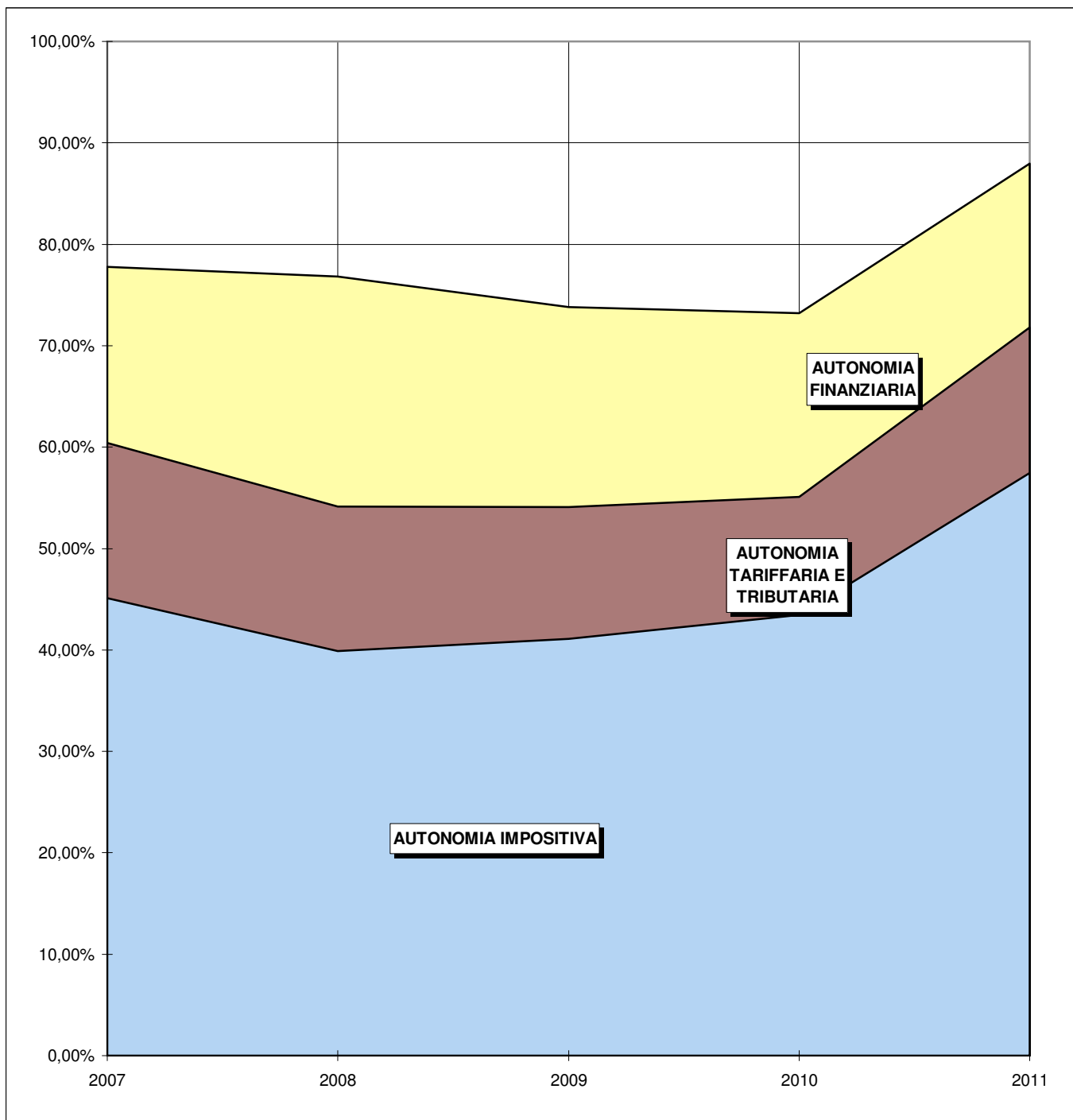
* entrate correnti (escluse le entrate una tantum),

* su spese correnti (escluse le spese una tantum) più quota capitale di rimborso dei mutui.

(Le entrate correnti sono depurate dai proventi degli oneri di urbanizzazione applicati in parte corrente).

AUTONOMIA DI BILANCIO

	2007	2008	2009	2010	2011
AUTONOMIA FINANZIARIA	77,78%	76,83%	73,83%	73,21%	87,98%
AUTONOMIA TARIFFARIA E TRIBUTARIA	60,39%	54,14%	54,10%	55,10%	71,80%
AUTONOMIA IMPOSITIVA	45,10%	39,89%	41,08%	43,44%	57,44%



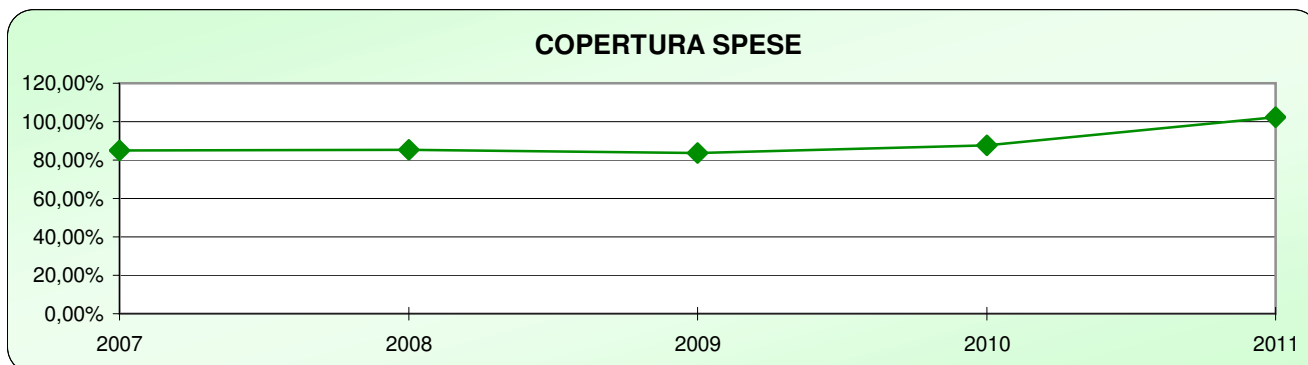
PRESSIONE SU ABITANTI

	2007	2008	2009	2010	2011
PRESSIONE FINANZIARIA	525,30	569,68	548,04	530,32	625,31
<i>Variazione percentuale sull'anno precedente</i>		8,45%	-3,80%	-3,23%	17,91%
<i>Variazione percentuale progressiva</i>		8,45%	4,33%	0,96%	19,04%
PRESSIONE TRIBUTARIA E	407,85	401,43	401,57	399,17	510,32
<i>Variazione percentuale sull'anno precedente</i>		-1,57%	0,03%	-0,60%	27,85%
<i>Variazione percentuale progressiva</i>		-1,57%	-1,54%	-2,13%	25,12%
PRESSIONE TRIBUTARIA	304,62	295,82	304,96	314,70	408,27
<i>Variazione percentuale sull'anno precedente</i>		-2,89%	3,09%	3,19%	29,73%
<i>Variazione percentuale progressiva</i>		-2,89%	0,11%	3,31%	34,03%

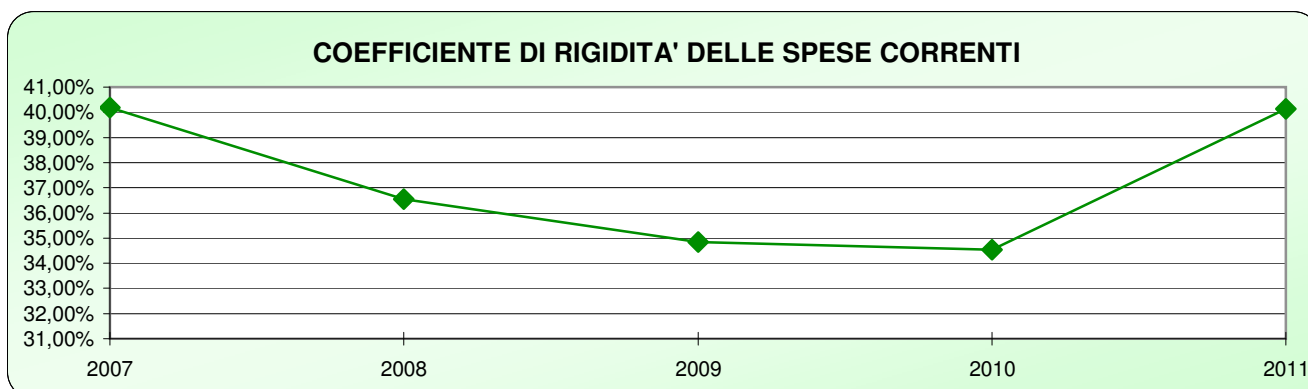


INDICI STATISTICI DI BILANCIO

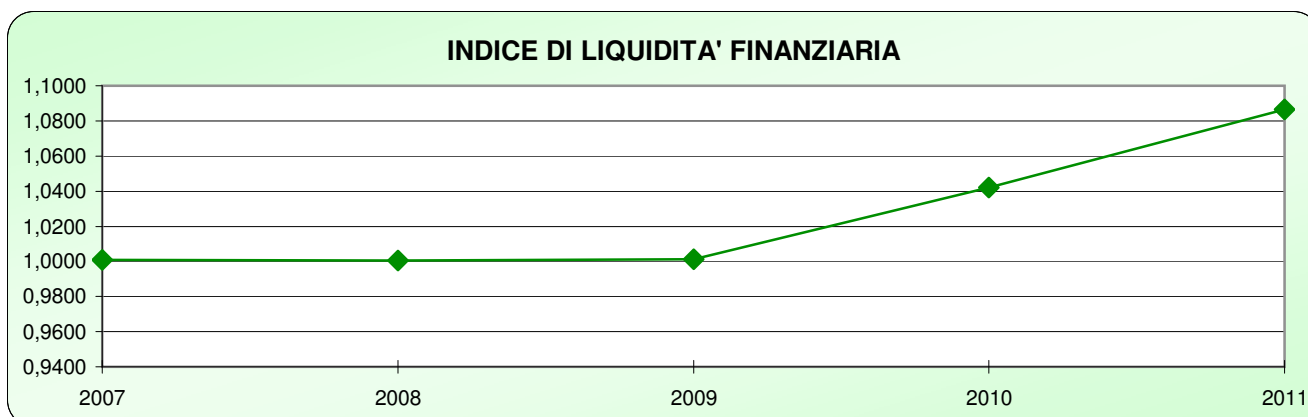
	2007	2008	2009	2010	2011
COPERTURA SPESE	84,90%	85,30%	83,65%	87,58%	102,38%



	2007	2008	2009	2010	2011
COEFFICIENTE DI RIGIDITA' DELLE SPESE CORRENTI	40,18%	36,54%	34,85%	34,53%	40,14%

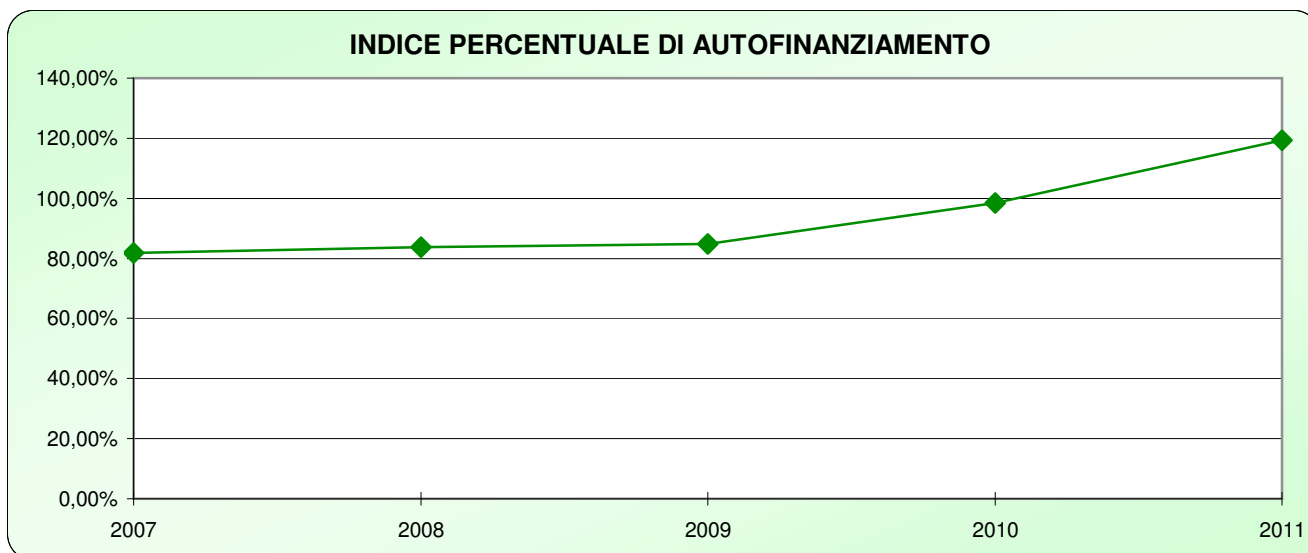


	2007	2008	2009	2010	2011
INDICE DI LIQUIDITA' FINANZIARIA	1,0007	1,0004	1,0012	1,0420	1,0865

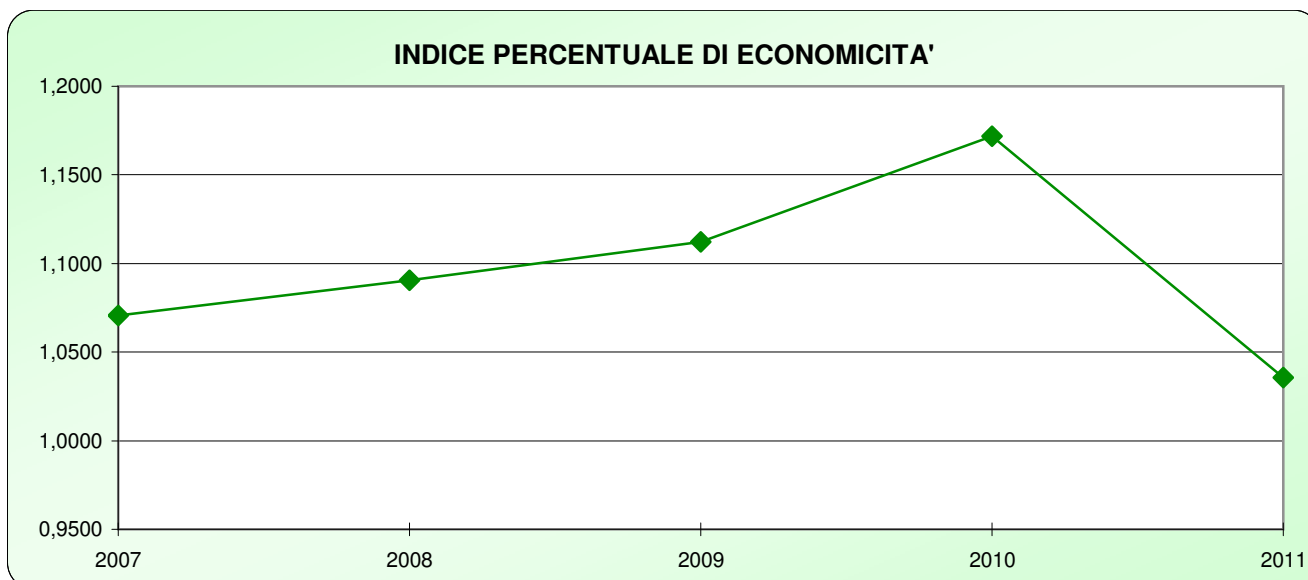


INDICI STATISTICI DI BILANCIO

	2007	2008	2009	2010	2011
INDICE PERCENTUALE DI AUTOFINANZIAMENTO	81,84%	83,65%	84,75%	98,35%	119,30%



	2007	2008	2009	2010	2011
INDICE PERCENTUALE DI ECONOMICITA'	1,0707	1,0905	1,1122	1,1720	1,0356



Città di Lonato

Provincia di Brescia

Rendiconto della Gestione 2011

Allegati

Elenco allegati al rendiconto della gestione 2011

<i>Allegato n. 1</i>	Caratteristiche fisiche e geologiche	<i>Allegato n. 24</i>	Indici economici - finanziari
<i>Allegato n. 2</i>	Andamento demografico generale	<i>Allegato n. 25</i>	Parametri del dissesto
<i>Allegato n. 3</i>	Spese per il personale	<i>Allegato n. 26</i>	Spese finanziate con avanzo di amministrazione
<i>Allegato n. 4</i>	Risultato di amministrazione	<i>Allegato n. 27</i>	Spese finanziate con avanzo economico
<i>Allegato n. 5</i>	Quote di avanzo vincolato	<i>Allegato n. 28</i>	Spese finanziate con le sanzioni al codice della strada
<i>Allegato n. 6</i>	Composizione del risultato di amministrazione	<i>Allegato n. 29</i>	Spese finanziate con i proventi dei canoni di fognatura e depurazione
<i>Allegato n. 7</i>	Equilibri di bilancio	<i>Allegato n. 30</i>	Riconciliazione fondi vincolati
<i>Allegato n. 8</i>	Riepilogo delle entrate e delle spese per titoli	<i>Allegato n. 31</i>	Mutui deliberati nel corso dell'esercizio
<i>Allegato n. 9</i>	Quadro generale riassuntivo	<i>Allegato n. 32</i>	Riconciliazione servizi per conto terzi
<i>Allegato n. 10</i>	Quadro generale riassuntivo dei risultati differenziali	<i>Allegato n. 33</i>	Residui attivi insussistenti o inesigibili
<i>Allegato n. 11</i>	Quadro riassuntivo dei residui attivi e passivi	<i>Allegato n. 34</i>	Residui passivi insussistenti o economie
<i>Allegato n. 12</i>	Riepilogo per intervento degli impegni di competenza spese correnti	<i>Allegato n. 35</i>	Elenco dei residui attivi e passivi distinti per anno di provenienza
<i>Allegato n. 13</i>	Riepilogo per intervento degli impegni di competenza spese in conto capitale	<i>Allegato n. 36</i>	Quadro riassuntivo della gestione di competenza
<i>Allegato n. 14</i>	Riepilogo per intervento degli impegni di competenza spese per rimborso di prestiti	<i>Allegato n. 37</i>	Quadro riassuntivo della gestione finanziaria
<i>Allegato n. 15</i>	Riepilogo per intervento dei pagamenti spese correnti	<i>Allegato n. 38</i>	Quadro riassuntivo della gestione finanziaria di cassa
<i>Allegato n. 16</i>	Riepilogo per intervento dei pagamenti spese in conto capitale	<i>Allegato n. 39</i>	Conto del patrimonio
<i>Allegato n. 17</i>	Riepilogo per intervento dei pagamenti spese per rimborso di prestiti	<i>Allegato n. 40</i>	Conto economico
<i>Allegato n. 18</i>	Scostamento tra previsioni iniziali, previsioni definitive e conto del bilancio	<i>Allegato n. 41</i>	Prospetto di conciliazione
<i>Allegato n. 19</i>	Elenco delle variazioni apportate al bilancio	<i>Allegato n. 43</i>	Rispetto del patto di stabilità
<i>Allegato n. 20</i>	Percentuali di realizzo sulle previsioni definitive, sugli accertamenti e sugli impegni di competenza		
<i>Allegato n. 21</i>	Percentuali di realizzo della gestione residui		
<i>Allegato n. 22</i>	Funzioni delegate dalla regione		
<i>Allegato n. 23</i>	Utilizzo di contributi e trasferimenti da parte di organismi comunitari e internazionali		

Comune di Lonato

P.za Martiri della Libertà, 12 - 25017 - Lonato (Brescia)

Telefono 030.9130001 - Fax 030.9130043

Caratteristiche fisiche e geologiche

Superfici e distanze di Lonato

<i>Superficie territoriale:</i>	7.055 ettari
<i>Distanza dal Capoluogo</i>	23 Km
<i>Totalmente montano</i>	No
<i>Superficie agrario/forestale</i>	5.687 ettari
<i>Superficie improduttiva</i>	1.368 ettari
<i>Parzialmente montano</i>	No

Fonte: ISTAT Censimento 1991

Lonato	<i>Numero</i>	<i>Residenti</i>
<i>Centri abitati</i>	4	8.192
<i>Nucleii abitati</i>	18	1833
<i>Case sparse</i>		2187
Lonato		12.212

Fonte: ISTAT 2001

(*) = Capoluogo

Comune di Lonato

P.za Martiri della Libertà, 12 - 25017 - Lonato (Brescia)

Telefono 030.9130001 - Fax 030.9130043

Caratteristiche fisiche e geologiche

Versanti Nord, Est, Sud, Ovest

Confina a nord con i Comuni di Padenghe, Calvagese e Bedizzole, a ovest con Calcinato, a sud con Castiglione delle Stiviere e Solferino, a sud-est con Pozzolengo, a est con Desenzano del Garda.

Corsi d'acqua

Il corso d'acqua naturale più importante è la Fossa Redona che si origina nei pressi dei monti Forca e Novicella. Altri canali principali sono: la Roggia Lonata, il Canale Arnò, il Vaso Serio e la Roggia Calcinata.

Altitudine minima sul livello del mare

65

Altitudine massima sul livello del mare

283

Strade interne km:	6	Strade esterne km:	52
Strade vicinali km:	126	Strade statali e autostrade km:	18,75
Totale rete stradale km:	202,75		

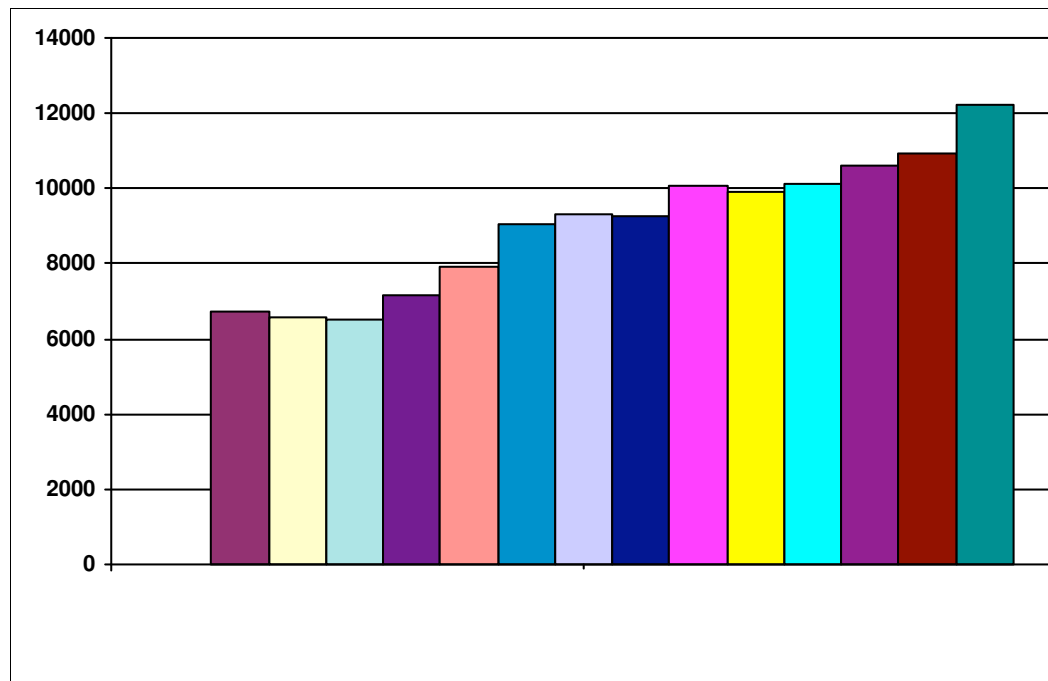
Andamento Demografico generale

anno	residenti	maschi	femmine	famiglie	immigrati	emigrati	saldo migratorio	nati	morti	saldo naturale	variazione	densità
1981	10.633	5.235	5.398	3.540	259	239	20	111	107	4	24	1,5072
1982	10.632	5.223	5.409	3.625	258	259	-1	109	109	0	-1	1,5070
1983	10.785	5.309	5.476	3.734	324	170	154	109	110	-1	153	1,5287
1984	10.837	5.331	5.506	3.794	299	270	29	114	91	23	52	1,5361
1985	10.869	5.344	5.525	3.838	272	219	53	95	116	-21	32	1,5406
1986	10.878	5.314	5.564	3.848	304	286	18	88	97	-9	9	1,5419
1987	10.930	5.339	5.591	3.849	270	220	50	101	99	2	52	1,5493
1988	10.916	5.339	5.577	3.881	n.r.	n.r.	0	n.r.	n.r.	0	0	1,5473
1989	10.938	5.358	5.580	3.933	n.r.	n.r.	0	n.r.	n.r.	0	0	1,5504
1990	10.990	5.401	5.589	3.961	n.r.	n.r.	0	n.r.	n.r.	0	0	1,5578
1991	10.919	5.386	5.533	3.983	n.r.	n.r.	0	n.r.	n.r.	0	0	1,5477
1992	11.089	5.482	5.607	4.072	n.r.	n.r.	0	n.r.	n.r.	0	0	1,5718
1993	11.190	5.518	5.672	4.015	350	248	102	98	99	-1	101	1,5861
1994	11.194	5.519	5.675	3.999	330	326	4	93	93	0	4	1,5867
1995	11.322	5.593	5.729	4.119	398	288	110	124	106	18	128	1,6048
1996	11.359	5.639	5.720	4.175	302	246	56	97	116	-19	37	1,6101
1997	11.457	5.692	5.765	4.281	384	296	88	119	109	10	98	1,6240
1998	11.626	5.762	5.864	4.391	451	268	183	97	111	-14	169	1,6479
1999	11.832	5.873	5.959	4.521	n.r.	n.r.	0	n.r.	n.r.	0	0	1,6771
2000	12.121	6.027	6.094	4.697	n.r.	n.r.	0	n.r.	n.r.	0	0	1,7181
2001	12.412	6.206	6.206	4.914	n.r.	n.r.	0	n.r.	n.r.	0	0	1,7593
2002	12.662	6.269	6.393	4.914	619	261	358	138	107	31	389	1,7948
2003	13.099	6.510	6.589	5.083	741	372	369	143	106	37	406	1,8567

2004	13.571	6.778	6.793	5.445	835	432	403	173	107	66	469	1,9236
2005	14.116	7.056	7.060	5.728	n.r.	n.r.	0	n.r.	n.r.	0	0	2,0009
2006	14.588	7.278	7.310	5.961	871	479	392	186	106	80	472	2,0678
2007	14.975	7.447	7.528	6.162	856	538	318	172	107	65	383	2,1226
2008	15.317	7.631	7.686	6.329	813	528	285	161	104	57	342	2,1711
2009	15.624	7.772	7.852	6.456	725	467	258	180	131	49	307	2,2146
2010	15.744				n.r.	n.r.	0	n.r.	n.r.	0	0	2,2316
2011	15.919				n.r.	n.r.	0	n.r.	n.r.	0	0	2,2564

Rilevazione Abitanti Censimenti dal 1861 al 2001 Comune di Lonato

<i>Data censimento</i>	<i>Popolazione</i>	<i>Incremento</i>	<i>Progressivo</i>
<i>31 dicembre 1861:</i>	6.752		
<i>31 dicembre 1871:</i>	6.585	-2,47%	
<i>31 dicembre 1881:</i>	6.505	-1,21%	-3,66%
<i>10 febbraio 1901:</i>	7.171	10,24%	6,21%
<i>10 giugno 1911:</i>	7.929	10,57%	17,43%
<i>1 dicembre 1921:</i>	9.021	13,77%	33,60%
<i>21 aprile 1931:</i>	9.325	3,37%	38,11%
<i>21 aprile 1936:</i>	9.251	-0,79%	37,01%
<i>4 novembre 1951:</i>	10.062	8,77%	49,02%
<i>15 ottobre 1961:</i>	9.905	-1,56%	46,70%
<i>24 ottobre 1971:</i>	10.108	2,05%	49,70%
<i>25 ottobre 1981:</i>	10.622	5,09%	57,32%
<i>20 ottobre 1991:</i>	10.923	2,83%	61,77%
<i>21 ottobre 2001:</i>	12.212	11,80%	80,86%



Spese per il personale

TITOLO 1 - SPESE CORRENTI

FUNZIONE 1 - FUNZIONI GENERALI DI AMMINISTRAZIONE, DI GESTIONE E DI CONTROLLO

Codice	Capitolo	Descrizione	Stanziamenti definitivi di bilancio	Impegni	Residui da riportare	Minori spese
1010201	70	Retribuzioni e oneri per il personale addetto alla Segreteria Generale	444.433,62	440.702,52	27.000,00	-3.731,10
1010201	78	Retribuzioni e oneri per personale addetto al Centro Elaborazione Dati	42.300,64	42.212,07	0,00	-88,57
1010201	90	Indennità di missione, pensioni ed integrazioni al personale	10.000,00	9.387,90	5.778,10	-612,10
1010201	150	Quota dei diritti di rogito spettante al Segretario Comunale	15.000,00	6.681,48	1.154,34	-8.318,52
1010201	2265	Compensi e oneri per straordinari, produttività, ferie non godute personale dipendente	263.462,00	263.462,00	169.542,13	0,00
1010201	2266	RETRIBUZIONI E ONERI PER COMPENSI MERLONI	28.152,00	26.037,56	190,35	-2.114,44
SERVIZIO 2 - SEGRETERIA GENERALE, PERSONALE, ORGANIZZAZIONE E PROGRAMMAZIONE			803.348,26	788.483,53	203.664,92	-14.864,73
1010301	74	Retribuzioni per il personale addetto alla gestione economica finanziaria e programmazione	289.907,26	289.267,56	15.750,00	-639,70
SERVIZIO 3 - GESTIONE ECONOMICA, FINANZIARIA, PROVVEDITORATO E CONTROLLO DI GESTIONE			289.907,26	289.267,56	15.750,00	-639,70
1010401	610	Retribuzioni e oneri per il personale addetto al servizio tributi	119.493,00	119.256,89	59,46	-236,11
1010401	612	Fondo finalizzato all'incremento del recupero ICI per il personale addetto	14.714,00	14.713,17	0,00	-0,83
SERVIZIO 4 - GESTIONE DELLE ENTRATE TRIBUTARIE E SERVIZI FISCALI			134.207,00	133.970,06	59,46	-236,94
1010501	445	Retribuzioni e oneri per il personale addetto alla gestione dei beni patrimoniali e demaniali	57.897,94	57.739,17	24,91	-158,77
SERVIZIO 5 - GESTIONE DEI BENI DEMANIALI E PATRIMONIALI			57.897,94	57.739,17	24,91	-158,77
1010601	440	Retribuzioni e oneri per il personale addetto all'Ufficio Tecnico	263.166,24	262.535,00	15.975,50	-631,24
SERVIZIO 6 - UFFICIO TECNICO			263.166,24	262.535,00	15.975,50	-631,24
1010701	520	Retribuzioni e oneri per il personale addetto allo stato civile e anagrafe	155.929,30	155.672,28	0,00	-257,02
SERVIZIO 7 - ANAGRAFE, STATO CIVILE, ELETTORALE, LEVA E SERVIZIO STATISTICO			155.929,30	155.672,28	0,00	-257,02
FUNZIONE 1 - FUNZIONI GENERALI DI AMMINISTRAZIONE, DI GESTIONE E DI CONTROLLO			1.704.456,00	1.687.667,60	235.474,79	-16.788,40

Spese per il personale

TITOLO 1 - SPESE CORRENTI

FUNZIONE 3 - FUNZIONI DI POLIZIA LOCALE

<i>Codice</i>	<i>Capitolo</i>	<i>Descrizione</i>	<i>Stanziamanti definitivi di bilancio</i>	<i>Impegni</i>	<i>Residui da riportare</i>	<i>Minori spese</i>
1030101	710	Retribuzioni e oneri per il personale addetto all'Ufficio Polizia Municipale	396.990,80	396.017,57	13.429,72	-973,23
1030101	711	Accantonamento ex art. 208 comma 4 del C.d.S. per fondo previdenziale personale di polizia municipale	15.000,00	15.000,00	15.000,00	0,00
SERVIZIO 1 - POLIZIA MUNICIPALE			411.990,80	411.017,57	28.429,72	-973,23

FUNZIONE 3 - FUNZIONI DI POLIZIA LOCALE

411.990,80

411.017,57

28.429,72

-973,23

Spese per il personale

TITOLO 1 - SPESE CORRENTI

FUNZIONE 4 - FUNZIONI DI ISTRUZIONE PUBBLICA

<i>Codice</i>	<i>Capitolo</i>	<i>Descrizione</i>	<i>Stanziamanti definitivi di bilancio</i>	<i>Impegni</i>	<i>Residui da riportare</i>	<i>Minori spese</i>
1040501	1110	Retribuzioni e oneri per il personale addetto al trasporto scolastico	109.581,04	109.135,30	0,00	-445,74
1040501	1300	Retribuzione e oneri per il personale amministrativo addetto ai servizi scolastici	73.021,02	72.923,52	0,00	-97,50
SERVIZIO 5 - ASSISTENZA SCOLASTICA, TRASPORTO, REFEZIONE E ALTRI SERVIZI			182.602,06	182.058,82	0,00	-543,24

FUNZIONE 4 - FUNZIONI DI ISTRUZIONE PUBBLICA

182.602,06

182.058,82

0,00

-543,24

Spese per il personale

TITOLO 1 - SPESE CORRENTI

FUNZIONE 5 - FUNZIONI RELATIVE ALLA CULTURA E AI BENI CULTURALI

<i>Codice</i>	<i>Capitolo</i>	<i>Descrizione</i>	<i>Stanziameti definitivi di bilancio</i>	<i>Impegni</i>	<i>Residui da riportare</i>	<i>Minori spese</i>
1050101	1330	Retribuzioni e oneri per il personale addetto alla Biblioteca Comunale e ai servizi culturali	57.352,06	57.281,44	23,11	-70,62
SERVIZIO 1 - BIBLIOTECHE, MUSEI E PINACOTECHES			57.352,06	57.281,44	23,11	-70,62

FUNZIONE 5 - FUNZIONI RELATIVE ALLA CULTURA E AI BENI CULTURALI

57.352,06

57.281,44

23,11

-70,62

Spese per il personale

TITOLO 1 - SPESE CORRENTI

FUNZIONE 9 - FUNZIONI RIGUARDANTI LA GESTIONE DEL TERRITORIO E DELL'AMBIENTE

<i>Codice</i>	<i>Capitolo</i>	<i>Descrizione</i>	<i>Stanziamanti definitivi di bilancio</i>	<i>Impegni</i>	<i>Residui da riportare</i>	<i>Minori spese</i>
1090101	1390	Retribuzioni e oneri per il personale addetto all'ufficio di edilizia privata	135.409,92	135.207,69	96,25	-202,23
SERVIZIO 1 - URBANISTICA E GESTIONE DEL TERRITORIO			135.409,92	135.207,69	96,25	-202,23
1090501	1560	Retribuzioni e oneri per il personale addetto al servizio di nettezza urbana	59.439,00	59.230,71	107,18	-208,29
SERVIZIO 5 - SERVIZIO SMALTIMENTO RIFIUTI			59.439,00	59.230,71	107,18	-208,29

FUNZIONE 9 - FUNZIONI RIGUARDANTI LA GESTIONE DEL TERRITORIO E DELL'AMBIENTE

194.848,92

194.438,40

203,43

-410,52

Spese per il personale

TITOLO 1 - SPESE CORRENTI

FUNZIONE 10 - FUNZIONI NEL SETTORE SOCIALE

<i>Codice</i>	<i>Capitolo</i>	<i>Descrizione</i>	<i>Stanziamanti definitivi di bilancio</i>	<i>Impegni</i>	<i>Residui da riportare</i>	<i>Minori spese</i>
1100401	1730	Retribuzioni e oneri per il personale addetto ai servizi sociali	134.050,24	133.530,45	98,27	-519,79
SERVIZIO 4 - ASSISTENZA, BENEFICIENZA PUBBLICA E SERVIZI DIVERSI ALLA PERSONA			134.050,24	133.530,45	98,27	-519,79

FUNZIONE 10 - FUNZIONI NEL SETTORE SOCIALE

134.050,24

133.530,45

98,27

-519,79

Spese per il personale

TITOLO 1 - SPESE CORRENTI

FUNZIONE 11 - FUNZIONI NEL CAMPO DELLO SVILUPPO ECONOMICO

<i>Codice</i>	<i>Capitolo</i>	<i>Descrizione</i>	<i>Stanziamanti definitivi di bilancio</i>	<i>Impegni</i>	<i>Residui da riportare</i>	<i>Minori spese</i>
1110201	2150	Retribuzioni e oneri per il personale ufficio commercio	53.504,92	52.901,44	22,74	-603,48
SERVIZIO 2 - FIERE, MERCATI E SERVIZI CONNESSI			53.504,92	52.901,44	22,74	-603,48

FUNZIONE 11 - FUNZIONI NEL CAMPO DELLO SVILUPPO ECONOMICO

53.504,92

52.901,44

22,74

-603,48

Riepilogo complessivo della gestione

	<i>In Conto</i>		TOTALE
	<i>Residui</i>	<i>Competenza</i>	
<i>Fondo iniziale di cassa al 1 gennaio</i>			4.651.885,97
<i>Riscossioni</i>	3.332.972,45	12.646.844,19	15.979.816,64
<i>Pagamenti</i>	7.567.610,34	10.188.367,18	17.755.977,52
<i>Fondo di cassa al 31 dicembre</i>			2.875.725,09
<i>Residui attivi</i>	9.798.367,79	3.018.275,35	12.816.643,14
<i>Somma</i>			15.692.368,23
<i>Residui passivi</i>	9.670.132,17	4.773.192,65	14.443.324,82
<i>Avanzo di amministrazione al 31 dicembre</i>			1.249.043,41

QUOTA AVANZO VINCOLATO

AVANZO DI AMMINISTRAZIONE	1.249.043,41
----------------------------------	---------------------

* <i>Fondi vincolati</i>	100.000,00
* <i>Fondi per finanziamento spese c/capitale</i>	0,00
* <i>Fondi di ammortamento</i>	0,00
* <i>Fondi non vincolati</i>	1.149.043,41

RIEPILOGO COMPLESSIVO DELLA GESTIONE

	<i>In conto</i>		<i>TOTALE</i>
	<i>Residui</i>	<i>Competenza</i>	
FONDO INIZIALE DI CASSA			4.651.885,97
Riscossioni	3.332.972,45	12.646.844,19	15.979.816,64
Pagamenti	7.567.610,34	10.188.367,18	17.755.977,52
FONDO DI CASSA AL 31 DICEMBRE			2.875.725,09
PAGAMENTI PER AZIONI ESECUTIVE			0,00
DIFFERENZA			2.875.725,09
Residui attivi	9.798.367,79	3.018.275,35	12.816.643,14
Somma			15.692.368,23
Residui passivi	9.670.132,17	4.773.192,65	14.443.324,82
AVANZO DI AMMINISTRAZIONE AL 31 DICEMBRE			1.249.043,41

Il risultato della gestione finanziaria trova corrispondenza applicando i due seguenti metodi di calcolo:

Primo

Totale accertamenti e residui attivi riaccertati + fondo iniziale di cassa	33.448.345,75
Totale impegni e residui passivi riaccertati	32.199.302,34
PAGAMENTI PER AZIONI ESECUTIVE	0,00
AVANZO DI AMMINISTRAZIONE AL 31 DICEMBRE	1.249.043,41

Secondo

Minori spese di competenza	1.463.144,17
Minori entrate di competenza	759.584,46
Differenza	703.559,71
Avanzo degli esercizi precedenti non applicato	0,00
Avanzo applicato al bilancio	780.907,40
SALDO GESTIONE RESIDUI	-235.423,70
PAGAMENTI PER AZIONI ESECUTIVE	0,00
AVANZO DI AMMINISTRAZIONE AL 31 DICEMBRE	1.249.043,41

Suddividendo gli elementi contabili tra la gestione di competenza e quella dei residui, il risultato è dimostrato dai seguenti dati:

GESTIONE DI COMPETENZA

(al netto dell'avanzo di amministrazione applicato al bilancio)

Totale accertamenti di competenza	15.665.119,54
Totale impegni di competenza	14.961.559,83
SALDO GESTIONE COMPETENZA	703.559,71

GESTIONE DEI RESIDUI

(al netto dell'avanzo di amministrazione degli anni precedenti)

Totale accertamenti residui attivi più fondo iniziale di cassa	17.783.226,21
Totale impegni residui passivi	17.237.742,51
Avanzo esercizio precedente	780.907,40
SALDO GESTIONE RESIDUI	-235.423,70

RIEPILOGO

SALDO GESTIONE COMPETENZA	703.559,71
SALDO GESTIONE RESIDUI	-235.423,70
SALDO	468.136,01

COMPOSIZIONE DELL'AVANZO DI AMMINISTRAZIONE

AVANZO DAGLI ESERCIZI PRECEDENTI NON APPLICATO	0,00
RISULTATO COMPLESSIVO DELLA GESTIONE	780.907,40
INSUSSISTENZE ED ECONOMIE IN CONTO RESIDUI	-235.423,70
di cui da gestione corrente	-795.466,59
da gestione in conto capitale	508.998,53
da gestione partite di giro	51.044,36
RISULTATO DI GESTIONE DI COMPETENZA	703.559,71
di cui da gestione corrente	202.404,94
da gestione in conto capitale	501.154,77
da gestione partite di giro	0,00
PAGAMENTI PER AZIONI ESECUTIVE	0,00
AVANZO DI AMMINISTRAZIONE AL 31 DICEMBRE	1.249.043,41

AVANZO DI AMMINISTRAZIONE

Anni di raffronto	2007	2008	2009	2010	2011
FONDO DI CASSA	2.559.362,42	3.647.465,36	3.449.381,66	4.651.885,97	2.875.725,09
AVANZO CONTABILE	13.217,59	7.724,66	28.054,97	780.907,40	1.249.043,41
PAGAMENTI PER AZIONI ESECUTIVE	0,00	0,00	0,00	0,00	0,00
AVANZO DISPONIBILE	13.217,59	7.724,66	28.054,97	780.907,40	1.249.043,41

PROVENIENZA DELL'AVANZO*Da gestione di competenza*

Parte corrente	583.925,06	855.163,38	1.078.572,02	1.578.703,25	202.404,94
Conto capitale	-2.814.705,10	-1.244.847,06	-1.378.138,80	-93.127,06	501.154,77
Partite di giro	0,00	0,00	0,00	0,00	0,00
SALDO GESTIONE DI COMPETENZA	-2.230.780,04	-389.683,68	-299.566,78	1.485.576,19	703.559,71
Avanzo applicato al bilancio	1.775.558,82	0,00	0,00	0,00	780.907,40
SALDO	-455.221,22	-389.683,68	-299.566,78	1.485.576,19	1.484.467,11

Insussistenze o economie nella gestione residui

Parte corrente	121.315,62	50.406,86	292.425,05	1.453,09	-795.466,59
Conto capitale	368.388,56	333.783,89	101.147,68	-779.790,52	508.998,53
Partite di giro	-21.265,37	0,00	-73.675,64	45.613,67	51.044,36
SALDO GESTIONE RESIDUI	468.438,81	384.190,75	319.897,09	-732.723,76	-235.423,70

VERIFICA DEL RISULTATO DI AMMINISTRAZIONE

Da competenza	-2.230.780,04	-389.683,68	-299.566,78	1.485.576,19	703.559,71
Da residui	468.438,81	384.190,75	319.897,09	-732.723,76	-235.423,70
SALDO ANNO CORRENTE	-1.762.341,23	-5.492,93	20.330,31	752.852,43	468.136,01
AVANZO ESERCIZIO PRECEDENTE	1.775.558,82	13.217,59	7.724,66	28.054,97	780.907,40
PAGAMENTI PER AZIONI ESECUTIVE	0,00	0,00	0,00	0,00	0,00
AVANZO AL 31 DICEMBRE	13.217,59	7.724,66	28.054,97	780.907,40	1.249.043,41

RISULTATO ECONOMICO DI PARTE CORRENTE

ENTRATE		SPESE	
TITOLO I, II, III	11.314.749,63	9.722.952,32	TITOLO I
ONERI URBANIZZAZIONE	0,00	1.389.392,37	RIMBORSO MUTUI
AVANZO AMM. APPLICATO	0,00		
AV. ECONOMICO PER INVESTIMENTI (-)	0,00		
TOTALE ENTRATE	11.314.749,63	11.112.344,69	TOTALE SPESE
202.404,94			

EQUILIBRIO PARTE IN CONTO CAPITALE

ENTRATE		SPESE	
TITOLO IV	3.091.074,36	2.591.102,73	TITOLO II
TITOLO V	1.183,14		
AVANZO ECONOMICO	0,00	0,00	ESTINZIONE ANTICIPATA MUTUI
AVANZO APPLICATO	780.907,40		
<i>al netto di</i>		0,00	IVA SU ALIENAZIONE AREE
ONERI URBANIZZAZIONE	0,00		
ANTICIPAZIONI DI CASSA	0,00		
TOTALE ENTRATE	3.873.164,90	2.591.102,73	TOTALE SPESE
1.282.062,17			

EQUILIBRIO MOVIMENTI FINANZIARI

ENTRATE		SPESE	
TITOLO V cat 1: Anticipazioni di cassa	0,00	0,00	TITOLO III: int.1 Anticipazioni di cassa

PAREGGIO SERVIZIO PER CONTO TERZI

ENTRATE		SPESE	
TITOLO VI	1.258.112,41	1.258.112,41	TITOLO IV

ENTRATE

		Stanzamenti definitivi di bilancio		Determinazioni del consiglio		Maggiori/minori Entrate
				Riscossioni	Residui da riportare	
Titolo 1 - Entrate tributarie	Rs	779.914,73	65.063,59	246.015,66	311.079,25	-468.835,48
	Cp	6.337.953,00	5.990.738,48	508.491,90	6.499.230,38	161.277,38
	T	7.117.867,73	6.055.802,07	754.507,56	6.810.309,63	
Titolo 2 - Entrate derivanti da contributi e trasferimenti correnti dello Stato, della Regione e di altri enti del settore pubblico anche in rapporto all'esercizio di funzioni delegate dalla Regione	Rs	378.170,66	339.671,57	0,00	339.671,57	-38.499,09
	Cp	1.477.078,00	970.689,34	389.829,91	1.360.519,25	-116.558,75
	T	1.855.248,66	1.310.360,91	389.829,91	1.700.190,82	
Titolo 3 - Entrate extratributarie	Rs	3.222.193,92	1.118.980,20	1.590.642,05	2.709.622,25	-512.571,67
	Cp	3.288.294,60	1.651.282,52	1.803.717,48	3.455.000,00	166.705,40
	T	6.510.488,52	2.770.262,72	3.394.359,53	6.164.622,25	
Titolo 4 - Entrate derivanti da alienazioni, da trasferimenti di capitale e da riscossioni di crediti	Rs	8.005.777,91	1.464.627,17	6.063.193,71	7.527.820,88	-477.957,03
	Cp	3.050.471,00	3.089.150,72	1.923,64	3.091.074,36	40.603,36
	T	11.056.248,91	4.553.777,89	6.065.117,35	10.618.895,24	
Titolo 5 - Entrate derivanti da accensioni di prestiti	Rs	121.243,05	0,00	79.500,94	79.500,94	-41.742,11
	Cp	0,00	0,00	1.183,14	1.183,14	1.183,14
	T	121.243,05	0,00	80.684,08	80.684,08	
Titolo 6 - Entrate da servizi per conto di terzi	Rs	2.217.730,75	344.629,92	1.819.015,43	2.163.645,35	-54.085,40
	Cp	1.490.000,00	944.983,13	313.129,28	1.258.112,41	-231.887,59
	T	3.707.730,75	1.289.613,05	2.132.144,71	3.421.757,76	
Avanzo di amministrazione	Rs	0,00	0,00	0,00	0,00	0,00
	Cp	780.907,40	0,00	0,00	0,00	-780.907,40
	T	0,00	0,00	0,00	0,00	
Fondo di cassa	Rs	0,00	0,00	0,00	0,00	0,00
	Cp	0,00	0,00	0,00	0,00	0,00
	T	4.651.885,97	0,00	0,00	0,00	
TOTALE GENERALE ENTRATE	Rs	14.725.031,02	3.332.972,45	9.798.367,79	13.131.340,24	-1.593.690,78
	Cp	16.424.704,00	12.646.844,19	3.018.275,35	15.665.119,54	-759.584,46
	T	35.020.713,59	15.979.816,64	12.816.643,14	28.796.459,78	

SPESE

		Stanziamenti definitivi	Determinazioni del consiglio		Minori Spese	
		di bilancio	Pagamenti	Residui da riportare	Impegni	
Titolo 1 - Spese Correnti	<i>Rs</i>	2.808.651,81	2.088.303,49	495.908,67	2.584.212,16	-224.439,65
	<i>Cp</i>	10.715.098,60	7.485.407,41	2.237.544,91	9.722.952,32	-992.146,28
	<i>T</i>	13.523.750,41	9.573.710,90	2.733.453,58	12.307.164,48	
Titolo 2 - Spese in Conto capitale	<i>Rs</i>	15.118.203,95	5.409.705,14	8.679.801,14	14.089.506,28	-1.028.697,67
	<i>Cp</i>	2.815.871,00	233.558,11	2.357.544,62	2.591.102,73	-224.768,27
	<i>T</i>	17.934.074,95	5.643.263,25	11.037.345,76	16.680.609,01	
Titolo 3 - Spese per rimborso di prestiti	<i>Rs</i>	0,00	0,00	0,00	0,00	0,00
	<i>Cp</i>	1.403.734,40	1.389.392,37	0,00	1.389.392,37	-14.342,03
	<i>T</i>	1.403.734,40	1.389.392,37	0,00	1.389.392,37	
Titolo 4 - Spese per servizi per conto terzi	<i>Rs</i>	669.153,83	69.601,71	494.422,36	564.024,07	-105.129,76
	<i>Cp</i>	1.490.000,00	1.080.009,29	178.103,12	1.258.112,41	-231.887,59
	<i>T</i>	2.159.153,83	1.149.611,00	672.525,48	1.822.136,48	
TOTALE GENERALE SPESE	<i>Rs</i>	18.596.009,59	7.567.610,34	9.670.132,17	17.237.742,51	-1.358.267,08
	<i>Cp</i>	16.424.704,00	10.188.367,18	4.773.192,65	14.961.559,83	-1.463.144,17
	<i>T</i>	35.020.713,59	17.755.977,52	14.443.324,82	32.199.302,34	

Quadro generale riassuntivo

ENTRATE

	<i>Competenza iniziale</i>	<i>Competenza definitiva</i>	<i>Competenza Accertamenti</i>	<i>Riscossioni su residui</i>	<i>Riscossioni su competenza</i>	<i>Riscossioni</i>
Titolo 1 - Entrate tributarie	4.925.212,00	6.337.953,00	6.499.230,38	65.063,59	5.990.738,48	6.055.802,07
Titolo 2 - Entrate derivanti da contributi e trasferimenti correnti dello Stato, della Regione e di altri enti del settore pubblico anche in rapporto all'esercizio di funzioni delegate dalla Regione	2.631.538,00	1.477.078,00	1.360.519,25	339.671,57	970.689,34	1.310.360,91
Titolo 3 - Entrate extratributarie	3.161.500,00	3.288.294,60	3.455.000,00	1.118.980,20	1.651.282,52	2.770.262,72
Titolo 4 - Entrate derivanti da alienazioni, da trasferimenti di capitale e da riscossioni di crediti	3.157.800,00	3.050.471,00	3.091.074,36	1.464.627,17	3.089.150,72	4.553.777,89
Titolo 5 - Entrate derivanti da accensioni di prestiti	0,00	0,00	1.183,14	0,00	0,00	0,00
Titolo 6 - Entrate da servizi per conto di terzi	1.300.000,00	1.490.000,00	1.258.112,41	344.629,92	944.983,13	1.289.613,05
Avanzo di amministrazione	0,00	780.907,40	0,00	0,00	0,00	0,00
Fondo di cassa	0,00	0,00	0,00	0,00	0,00	0,00
ENTRATE	15.176.050,00	16.424.704,00	15.665.119,54	3.332.972,45	12.646.844,19	15.979.816,64

SPESE

	<i>Competenza iniziale</i>	<i>Competenza definitiva</i>	<i>Competenza Impegni</i>	<i>Pagamenti su residui</i>	<i>Pagamenti su competenza</i>	<i>Pagamenti</i>
Titolo 1 - Spese Correnti	10.585.023,00	10.715.098,60	9.722.952,32	2.088.303,49	7.485.407,41	9.573.710,90
Titolo 2 - Spese in Conto capitale	2.918.200,00	2.815.871,00	2.591.102,73	5.409.705,14	233.558,11	5.643.263,25
Titolo 3 - Spese per rimborso di prestiti	372.827,00	1.403.734,40	1.389.392,37	0,00	1.389.392,37	1.389.392,37
Titolo 4 - Spese per servizi per conto terzi	1.300.000,00	1.490.000,00	1.258.112,41	69.601,71	1.080.009,29	1.149.611,00
SPESE	15.176.050,00	16.424.704,00	14.961.559,83	7.567.610,34	10.188.367,18	17.755.977,52

QUADRO GENERALE RIASSUNTIVO DEI RISULTATI DIFFERENZIALI

RISULTATI DIFFERENZIALI	COMPETENZA						RESIDUI				
	Previsioni iniziali	Previsioni definitive	% di definizione	Accertamenti o impegni	Riscossioni o pagamenti	% di realizz.ne	Residui attivi e passivi	Conservati	Riscossi o pagati	% di realizz.ne	Rimasti
1	2	3	4	5	6	7	8	9	10	11	12
A) Equilibrio economico e finanziario											
Entrate titolo I - II - III (+)	10.718.250,00	11.103.325,60	103,59%	11.314.749,63	8.612.710,34	76,12%	4.380.279,31	3.360.373,07	1.523.715,36	45,34%	1.836.657,71
Quote oneri di urbanizzazione (+)	239.600,00	234.600,00	97,91%	0,00	0,00	0,00%	0,00	0,00	0,00	0,00%	0,00
Avanzo di amministrazione destinato a spese correnti (+)	0,00	0,00	0,00%	0,00	0,00	0,00%	0,00	0,00	0,00	0,00%	0,00
Mutui per debiti fuori bilancio (+)	0,00	0,00	0,00%	0,00	0,00	0,00%	0,00	0,00	0,00	0,00%	0,00
Spese correnti (-)	10.585.023,00	10.715.098,60	101,23%	9.722.952,32	7.485.407,41	76,99%	2.808.651,81	2.584.212,16	2.088.303,49	80,81%	495.908,67
Differenza	372.827,00	622.827,00	167,06%	1.591.797,31	1.127.302,93	70,82%	1.571.627,50	776.160,91	-564.588,13	-72,74%	1.340.749,04
Quote di capitale dei mutui in estinzione (-)	372.827,00	1.403.734,40	376,51%	1.389.392,37	1.389.392,37	100,00%	0,00	0,00	0,00	0,00%	0,00
Differenza	0,00	-780.907,40	0,00%	202.404,94	-262.089,44	-129,49%	1.571.627,50	776.160,91	-564.588,13	-72,74%	1.340.749,04
B) Equilibrio finale											
Entrate finali (titoli I - II - III - IV) (+)	13.876.050,00	14.153.796,60	102,00%	14.405.823,99	11.701.861,06	81,23%	12.386.057,22	10.888.193,95	2.988.342,53	27,45%	7.899.851,42
Spese finali (titoli I - II) (-)	13.503.223,00	13.530.969,60	100,21%	12.314.055,05	7.718.965,52	62,68%	17.926.855,76	16.673.718,44	7.498.008,63	44,97%	9.175.709,81
finanziare (-)	0,00	0,00	0,00%	0,00	0,00	0,00%	5.540.798,54	5.785.524,49	4.509.666,10	77,95%	1.275.858,39
Saldo netto da impiegare (+)	372.827,00	622.827,00	167,06%	2.091.768,94	3.982.895,54	190,41%	0,00	0,00	0,00	0,00%	0,00

Quadro riassuntivo residui attivi e passivi

ENTRATE

	<i>Residui definitivi</i>	<i>Riscossioni</i>	<i>Residui da riportare</i>	<i>Maggiori o minori residui</i>
Titolo 1 - Entrate tributarie	779.914,73	65.063,59	246.015,66	-468.835,48
Titolo 2 - Entrate derivanti da contributi e trasferimenti correnti dello Stato, della Regione e di altri enti del settore pubblico anche in rapporto all'esercizio di funzioni delegate dalla Regione	378.170,66	339.671,57	0,00	-38.499,09
Titolo 3 - Entrate extratributarie	3.222.193,92	1.118.980,20	1.590.642,05	-512.571,67
Titolo 4 - Entrate derivanti da alienazioni, da trasferimenti di capitale e da riscossioni di crediti	8.005.777,91	1.464.627,17	6.063.193,71	-477.957,03
Titolo 5 - Entrate derivanti da accensioni di prestiti	121.243,05	0,00	79.500,94	-41.742,11
Titolo 6 - Entrate da servizi per conto di terzi	2.217.730,75	344.629,92	1.819.015,43	-54.085,40
ENTRATE	14.725.031,02	3.332.972,45	9.798.367,79	-1.593.690,78

SPESE

	<i>Residui definitivi</i>	<i>Pagamenti</i>	<i>Residui da riportare</i>	<i>Minori residui</i>
Titolo 1 - Spese Correnti	2.808.651,81	2.088.303,49	495.908,67	-224.439,65
Titolo 2 - Spese in Conto capitale	15.118.203,95	5.409.705,14	8.679.801,14	-1.028.697,67
Titolo 3 - Spese per rimborso di prestiti	0,00	0,00	0,00	0,00
Titolo 4 - Spese per servizi per conto terzi	669.153,83	69.601,71	494.422,36	-105.129,76
SPESE	18.596.009,59	7.567.610,34	9.670.132,17	-1.358.267,08

RIEPILOGO GENERALE DELLE SPESE - IMPEGNI DI COMPETENZA SPESE CORRENTI

Interventi correnti	Personale	Acquisto di beni di consumo e/o materie prime	Prestazioni di servizi	Utilizzo di beni di terzi	Trasferimenti	Interessi passivi e oneri finanziari diversi	Imposte e tasse	Oneri straordinari della gestione corrente	Ammortamenti di esercizio	Fondo svalutazione crediti	Fondo di riserva	Totale	
Funzioni e servizi	1	2	3	4	5	6	7	8	9	10	11	12	13
Funzione 1 - Funzioni generali di amministrazione, di gestione e di controllo													
Servizio 1 - Organi istituzionali, partecipazione e decentramento	0,00	0,00	145.796,88	0,00	0,00	0,00	0,00	0,00	0,00	0,00			145.796,88
Servizio 2 - Segreteria generale, personale, organizzazione e programmazione	788.483,53	27.572,30	301.003,15	0,00	23.132,77	0,00	51.436,15	0,00	0,00	0,00			1.191.627,90
Servizio 3 - Gestione economica, finanziaria, provveditorato e controllo di gestione	289.267,56	58.432,65	343.223,32	3.157,84	10.481,03	0,00	46.898,55	0,00	0,00	0,00			751.460,95
Servizio 4 - Gestione delle Entrate tributarie e servizi fiscali	133.970,06	0,00	106.000,00	0,00	16.508,00	0,00	7.889,32	0,00	0,00	0,00			264.367,38
Servizio 5 - Gestione dei beni demaniali e patrimoniali	57.739,17	13.556,12	470.695,56	0,00	0,00	30.755,62	3.674,02	0,00	0,00	0,00			576.420,49
Servizio 6 - Ufficio tecnico	262.535,00	0,00	58.327,19	0,00	0,00	0,00	17.403,25	0,00	0,00	0,00			338.265,44
Servizio 7 - Anagrafe, Stato Civile, Elettorale, Leva e Servizio statistico	155.672,28	0,00	1.079,00	0,00	0,00	0,00	10.244,77	0,00	0,00	0,00			166.996,05
Servizio 8 - Altri Servizi generali	0,00	0,00	0,00	0,00	0,00	0,00	0,00	0,00	0,00	0,00	0,00	0,00	0,00
Totale	1.687.667,60	99.561,07	1.426.125,10	3.157,84	50.121,80	30.755,62	137.546,06	0,00	0,00	0,00	0,00	0,00	3.434.935,09
Funzione 2 - Funzioni relative alla Giustizia													
Servizio 1 - Uffici giudiziari	0,00	0,00	20.304,42	0,00	0,00	0,00	0,00	0,00	0,00	0,00			20.304,42
Servizio 2 - Casa Circondariale e altri servizi	0,00	0,00	0,00	0,00	0,00	0,00	0,00	0,00	0,00	0,00			0,00
Totale	0,00	0,00	20.304,42	0,00	0,00	0,00	0,00	0,00	0,00	0,00			20.304,42
Funzione 3 - Funzioni di Polizia locale													
Servizio 1 - Polizia municipale	411.017,57	8.558,52	185.793,07	0,00	0,00	0,00	26.066,66	0,00	0,00	0,00			631.435,82
Servizio 2 - Polizia commerciale	0,00	0,00	0,00	0,00	0,00	0,00	0,00	0,00	0,00	0,00			0,00
Servizio 3 - Polizia amministrativa	0,00	0,00	0,00	0,00	0,00	0,00	0,00	0,00	0,00	0,00			0,00
Totale	411.017,57	8.558,52	185.793,07	0,00	0,00	0,00	26.066,66	0,00	0,00	0,00			631.435,82

RIEPILOGO GENERALE DELLE SPESE - IMPEGNI DI COMPETENZA SPESE CORRENTI

Interventi correnti	Personale	Acquisto di beni di consumo e/o materie prime	Prestazioni di servizi	Utilizzo di beni di terzi	Trasferimenti	Interessi passivi e oneri finanziari diversi	Imposte e tasse	Oneri straordinari della gestione corrente	Ammortamenti di esercizio	Fondo svalutazione crediti	Fondo di riserva	Totale
1	2	3	4	5	6	7	8	9	10	11	12	13
Funzioni e servizi												
Funzione 4 - Funzioni di Istruzione pubblica												
Servizio 1 - Scuola Materna	0,00	0,00	131.212,12	0,00	59.000,00	17.487,61	0,00	0,00	0,00			207.699,73
Servizio 2 - Istruzione elementare	0,00	0,00	133.500,00	0,00	28.000,00	0,00	0,00	0,00	0,00			161.500,00
Servizio 3 - Istruzione media	0,00	0,00	50.194,01	0,00	0,00	0,00	0,00	0,00	0,00			50.194,01
Servizio 4 - Istruzione secondaria superiore	0,00	0,00	82.494,89	0,00	0,00	0,00	0,00	0,00	0,00			82.494,89
Servizio 5 - Assistenza scolastica, trasporto, refezione e altri servizi	182.058,82	26.038,03	576.909,83	0,00	129.000,00	0,00	4.845,64	0,00	0,00			918.852,32
Totale	182.058,82	26.038,03	974.310,85	0,00	216.000,00	17.487,61	4.845,64	0,00	0,00			1.420.740,95
Funzione 5 - Funzioni relative alla Cultura e ai beni culturali												
Servizio 1 - Biblioteche, Musei e Pinacoteche	57.281,44	0,00	157.241,48	0,00	0,00	0,00	3.792,07	0,00	0,00			218.314,99
Servizio 2 - Teatri, attività culturali e servizi diversi nel settore culturale	0,00	0,00	119.115,38	0,00	96.229,84	0,00	0,00	0,00	0,00			215.345,22
Totale	57.281,44	0,00	276.356,86	0,00	96.229,84	0,00	3.792,07	0,00	0,00			433.660,21
Funzione 6 - Funzioni nel settore Sportivo e Ricreativo												
Servizio 1 - Piscine comunali	0,00	0,00	0,00	0,00	0,00	0,00	0,00	0,00	0,00			0,00
Servizio 2 - Stadio comunale, Palazzo dello Sport ed altri impianti	0,00	0,00	59.097,71	6.000,00	0,00	2.663,53	0,00	0,00	0,00			67.761,24
Servizio 3 - Manifestazioni diverse nel settore sportivo e ricreativo	0,00	6.415,00	0,00	0,00	36.221,50	0,00	0,00	0,00	0,00			42.636,50
Totale	0,00	6.415,00	59.097,71	6.000,00	36.221,50	2.663,53	0,00	0,00	0,00			110.397,74
Funzione 7 - Funzioni nel campo Turistico												
Servizio 1 - Servizi turistici	0,00	0,00	0,00	0,00	0,00	0,00	0,00	0,00	0,00			0,00
Servizio 2 - Manifestazioni turistiche	0,00	0,00	0,00	0,00	0,00	0,00	0,00	0,00	0,00			0,00
Totale	0,00	0,00	0,00	0,00	0,00	0,00	0,00	0,00	0,00			0,00

RIEPILOGO GENERALE DELLE SPESE - IMPEGNI DI COMPETENZA SPESE CORRENTI

Interventi correnti	Personale	Acquisto di beni di consumo e/o materie prime	Prestazioni di servizi	Utilizzo di beni di terzi	Trasferimenti	Interessi passivi e oneri finanziari diversi	Imposte e tasse	Oneri straordinari della gestione corrente	Ammortamenti di esercizio	Fondo svalutazione crediti	Fondo di riserva	Totale
1	2	3	4	5	6	7	8	9	10	11	12	13
Funzioni e servizi												
Funzione 8 - Funzioni nel campo della Viabilità e dei Trasporti												
Servizio 1 - Viabilità, circolazione stradale e servizi connessi	0,00	35.325,49	142.333,42	0,00	0,00	48.358,69	0,00	0,00	0,00			226.017,60
Servizio 2 - Illuminazione pubblica e servizi connessi	0,00	0,00	464.961,89	0,00	0,00	0,00	0,00	0,00	0,00			464.961,89
Servizio 3 - Trasporti pubblici locali e servizi connessi	0,00	0,00	0,00	0,00	0,00	0,00	0,00	0,00	0,00			0,00
Totale	0,00	35.325,49	607.295,31	0,00	0,00	48.358,69	0,00	0,00	0,00			690.979,49
Funzione 9 - Funzioni riguardanti la gestione del Territorio e dell'Ambiente												
Servizio 1 - Urbanistica e gestione del Territorio	135.207,69	0,00	30.000,00	0,00	0,00	2.467,21	8.976,75	0,00	0,00			176.651,65
Servizio 2 - Edilizia residenziale pubblica locale e Piani di edilizia economico-popolare	0,00	0,00	0,00	0,00	0,00	0,00	0,00	0,00	0,00			0,00
Servizio 3 - Servizi di Protezione civile	0,00	0,00	0,00	0,00	7.183,00	0,00	0,00	0,00	0,00			7.183,00
Servizio 4 - Servizio idrico integrato	0,00	0,00	37.845,90	0,00	0,00	177.723,08	0,00	0,00	0,00			215.568,98
Servizio 5 - Servizio smaltimento rifiuti	59.230,71	6.879,26	50.000,00	0,00	0,00	0,00	3.872,12	0,00	0,00			119.982,09
Servizio 6 - Parchi e servizi per la tutela ambientale del verde, altri servizi relativi al Territorio e all'Ambiente	0,00	1.152,61	324.658,26	0,00	0,00	0,00	0,00	0,00	0,00			325.810,87
Totale	194.438,40	8.031,87	442.504,16	0,00	7.183,00	180.190,29	12.848,87	0,00	0,00			845.196,59

RIEPILOGO GENERALE DELLE SPESE - IMPEGNI DI COMPETENZA SPESE CORRENTI

Interventi correnti	Personale	Acquisto di beni di consumo e/o materie prime	Prestazioni di servizi	Utilizzo di beni di terzi	Trasferimenti	Interessi passivi e oneri finanziari diversi	Imposte e tasse	Oneri straordinari della gestione corrente	Ammortamenti di esercizio	Fondo svalutazione crediti	Fondo di riserva	Totale
1	2	3	4	5	6	7	8	9	10	11	12	13
Funzioni e servizi												
Funzione 10 - Funzioni nel settore Sociale												
Servizio 1 - Asili nido, servizi per l'infanzia e per i minori	0,00	10.000,00	325.488,69	0,00	0,00	0,00	0,00	0,00	0,00			335.488,69
Servizio 2 - Servizi di prevenzione e riabilitazione	0,00	0,00	0,00	0,00	0,00	0,00	0,00	0,00	0,00			0,00
Servizio 3 - Strutture residenziali e di ricovero per anziani	0,00	0,00	0,00	0,00	0,00	0,00	0,00	0,00	0,00			0,00
Servizio 4 - Assistenza, beneficenza pubblica e servizi diversi alla persona	133.530,45	7.752,32	892.648,11	0,00	251.944,14	0,00	8.836,56	0,00	0,00			1.294.711,58
Servizio 5 - Servizio necroscopico e cimiteriale	0,00											0,00
Servizio 5 - Servizio necroscopico e cimiteriale		0,00	5.471,18	0,00	0,00	19.696,43	0,00	0,00	0,00			25.167,61
Totale	133.530,45	17.752,32	1.223.607,98	0,00	251.944,14	19.696,43	8.836,56	0,00	0,00			1.655.367,88
Funzione 11 - Funzioni nel campo dello Sviluppo economico												
Servizio 1 - Affissioni e Pubblicità	0,00	0,00	0,00	0,00	0,00	0,00	0,00	0,00	0,00			0,00
Servizio 2 - Fiere, mercati e servizi connessi	52.901,44	6.500,00	229.598,14	0,00	0,00	0,00	3.503,27	0,00	0,00			292.502,85
Servizio 3 - Mattatoio e servizi connessi	0,00	0,00	0,00	0,00	0,00	0,00	0,00	0,00	0,00			0,00
Servizio 4 - Servizi relativi all'Industria	0,00	0,00	0,00	0,00	0,00	0,00	0,00	0,00	0,00			0,00
Servizio 5 - Servizi relativi al Commercio	0,00	0,00	0,00	0,00	0,00	0,00	0,00	0,00	0,00			0,00
Servizio 6 - Servizi relativi all'Artigianato	0,00	0,00	0,00	0,00	22.339,45	0,00	0,00	0,00	0,00			22.339,45
Servizio 7 - Servizi relativi all'Agricoltura	0,00	0,00	0,00	0,00	0,00	0,00	0,00	0,00	0,00			0,00
Totale	52.901,44	6.500,00	229.598,14	0,00	22.339,45	0,00	3.503,27	0,00	0,00			314.842,30

RIEPILOGO GENERALE DELLE SPESE - IMPEGNI DI COMPETENZA SPESE CORRENTI

Funzioni e servizi	Interventi correnti	Personale	Acquisto di beni di consumo e/o materie prime	Prestazioni di servizi	Utilizzo di beni di terzi	Trasferimenti	Interessi passivi e oneri finanziari diversi	Imposte e tasse	Oneri straordinari della gestione corrente	Ammortamenti di esercizio	Fondo svalutazione crediti	Fondo di riserva	Totale
	1	2	3	4	5	6	7	8	9	10	11	12	13
Funzione 12 - Funzioni relative ai Servizi produttivi													
Servizio 1 - Distribuzione Gas		0,00	0,00	0,00	0,00	0,00	165.091,83	0,00	0,00	0,00			165.091,83
Servizio 2 - Centrale del latte		0,00	0,00	0,00	0,00	0,00	0,00	0,00	0,00	0,00			0,00
Servizio 3 - Distribuzione energia elettrica		0,00	0,00	0,00	0,00	0,00	0,00	0,00	0,00	0,00			0,00
Servizio 4 - Teleriscaldamento		0,00	0,00	0,00	0,00	0,00	0,00	0,00	0,00	0,00			0,00
Servizio 5 - Farmacie		0,00	0,00	0,00	0,00	0,00	0,00	0,00	0,00	0,00			0,00
Servizio 6 - Altri servizi produttivi		0,00	0,00	0,00	0,00	0,00	0,00	0,00	0,00	0,00			0,00
Totale		0,00	0,00	0,00	0,00	0,00	165.091,83	0,00	0,00	0,00			165.091,83
<hr/>													
Totali.....	2.718.895,72	208.182,30	5.444.993,60	9.157,84	680.039,73	464.244,00	197.439,13	0,00	0,00	0,00	0,00	0,00	9.722.952,32

RIEPILOGO GENERALE DELLE SPESE - IMPEGNI DI COMPETENZA IN CONTO CAPITALE

	Interventi per investimenti	Acquisizione di beni immobili	Espropri e servitù onerose	Acquisto di beni specifici per realizzazioni in economia	Utilizzo di beni di terzi per realizzazioni in economia	Acquisizione di beni mobili, macchine ed attrezzature tecnico-scientifiche	Incarichi professionali esterni	Trasferimenti di capitale	Partecipazioni azionarie	Conferimenti di capitale	Concessioni di crediti e anticipazioni	Totale
	1	2	3	4	5	6	7	8	9	10	11	12
Funzione 1 - Funzioni generali di amministrazione, di gestione e di controllo												
Servizio 1 - Organi istituzionali, partecipazione e decentramento		0,00	0,00	0,00	0,00	0,00	0,00	0,00	0,00	0,00	0,00	0,00
Servizio 2 - Segreteria generale, personale, organizzazione e programmazione		0,00	0,00	0,00	0,00	76.427,69	0,00	0,00	0,00	0,00	0,00	76.427,69
Servizio 3 - Gestione economica, finanziaria, provveditorato e controllo di gestione		0,00	0,00	0,00	0,00	0,00	0,00	0,00	0,00	0,00	0,00	0,00
Servizio 4 - Gestione delle Entrate tributarie e servizi fiscali		0,00	0,00	0,00	0,00	0,00	0,00	0,00	0,00	0,00	0,00	0,00
Servizio 5 - Gestione dei beni demaniali e patrimoniali		220.167,03	0,00	0,00	0,00	0,00	0,00	0,00	0,00	0,00	0,00	220.167,03
Servizio 6 - Ufficio tecnico		0,00	0,00	0,00	0,00	11.350,00	0,00	0,00	0,00	0,00	0,00	11.350,00
Servizio 7 - Anagrafe, Stato Civile, Elettorale, Leva e Servizio statistico		0,00	0,00	0,00	0,00	0,00	0,00	0,00	0,00	0,00	0,00	0,00
Servizio 8 - Altri Servizi generali		0,00	0,00	0,00	0,00	0,00	0,00	0,00	0,00	0,00	0,00	0,00
Totale		220.167,03	0,00	0,00	0,00	87.777,69	0,00	0,00	0,00	0,00	0,00	307.944,72
Funzione 2 - Funzioni relative alla Giustizia												
Servizio 1 - Uffici giudiziari		0,00	0,00	0,00	0,00	0,00	0,00	0,00	0,00	0,00	0,00	0,00
Servizio 2 - Casa Circondariale e altri servizi		0,00	0,00	0,00	0,00	0,00	0,00	0,00	0,00	0,00	0,00	0,00
Totale		0,00	0,00	0,00	0,00	0,00	0,00	0,00	0,00	0,00	0,00	0,00
Funzione 3 - Funzioni di Polizia locale												
Servizio 1 - Polizia municipale		0,00	0,00	0,00	0,00	0,00	0,00	0,00	0,00	0,00	0,00	0,00
Servizio 2 - Polizia commerciale		0,00	0,00	0,00	0,00	0,00	0,00	0,00	0,00	0,00	0,00	0,00
Servizio 3 - Polizia amministrativa		0,00	0,00	0,00	0,00	0,00	0,00	0,00	0,00	0,00	0,00	0,00
Totale		0,00	0,00	0,00	0,00	0,00	0,00	0,00	0,00	0,00	0,00	0,00

RIEPILOGO GENERALE DELLE SPESE - IMPEGNI DI COMPETENZA IN CONTO CAPITALE

	Interventi per investimenti	Acquisizione di beni immobili	Espropri e servizi onerosi	Acquisto di beni specifici per realizzazioni in economia	Utilizzo di beni di terzi per realizzazioni in economia	Acquisizione di beni mobili, macchine ed attrezzature tecnico-scientifiche	Incarichi professionali esterni	Trasferimenti di capitale	Partecipazioni azionarie	Conferimenti di capitale	Concessioni di crediti e anticipazioni	Totale
	1	2	3	4	5	6	7	8	9	10	11	12
Funzioni e servizi												
Funzione 4 - Funzioni di Istruzione pubblica												
Servizio 1 - Scuola Materna		500.000,00	0,00	0,00	0,00	0,00	0,00	0,00	0,00	0,00	0,00	500.000,00
Servizio 2 - Istruzione elementare		158.230,74	0,00	0,00	0,00	0,00	0,00	0,00	0,00	0,00	0,00	158.230,74
Servizio 3 - Istruzione media		0,00	0,00	0,00	0,00	0,00	0,00	0,00	0,00	0,00	0,00	0,00
Servizio 4 - Istruzione secondaria superiore		0,00	0,00	0,00	0,00	0,00	0,00	0,00	0,00	0,00	0,00	0,00
Servizio 5 - Assistenza scolastica, trasporto, refezione e altri servizi		0,00	0,00	0,00	0,00	60.840,99	0,00	0,00	0,00	0,00	0,00	60.840,99
Totale		658.230,74	0,00	0,00	0,00	60.840,99	0,00	0,00	0,00	0,00	0,00	719.071,73
Funzione 5 - Funzioni relative alla Cultura e ai beni culturali												
Servizio 1 - Biblioteche, Musei e Pinacoteche		0,00	0,00	0,00	0,00	18.862,93	0,00	0,00	0,00	0,00	0,00	18.862,93
Servizio 2 - Teatri, attività culturali e servizi diversi nel settore culturale		0,00	0,00	0,00	0,00	336,00	0,00	22.752,66	0,00	0,00	0,00	23.088,66
Totale		0,00	0,00	0,00	0,00	19.198,93	0,00	22.752,66	0,00	0,00	0,00	41.951,59
Funzione 6 - Funzioni nel settore Sportivo e Ricreativo												
Servizio 1 - Piscine comunali		0,00	0,00	0,00	0,00	0,00	0,00	0,00	0,00	0,00	0,00	0,00
Servizio 2 - Stadio comunale, Palazzo dello Sport ed altri impianti		530.200,00	0,00	0,00	0,00	107.000,00	0,00	0,00	0,00	0,00	0,00	637.200,00
Servizio 3 - Manifestazioni diverse nel settore sportivo e ricreativo		0,00	0,00	0,00	0,00	0,00	0,00	0,00	0,00	0,00	0,00	0,00
Totale		530.200,00	0,00	0,00	0,00	107.000,00	0,00	0,00	0,00	0,00	0,00	637.200,00
Funzione 7 - Funzioni nel campo Turistico												
Servizio 1 - Servizi turistici		0,00	0,00	0,00	0,00	0,00	0,00	0,00	0,00	0,00	0,00	0,00
Servizio 2 - Manifestazioni turistiche		0,00	0,00	0,00	0,00	0,00	0,00	0,00	0,00	0,00	0,00	0,00
Totale		0,00	0,00	0,00	0,00	0,00	0,00	0,00	0,00	0,00	0,00	0,00

RIEPILOGO GENERALE DELLE SPESE - IMPEGNI DI COMPETENZA IN CONTO CAPITALE

	Interventi per investimenti	Acquisizione di beni immobili	Espropri e servitù onerose	Acquisto di beni specifici per realizzazioni in economia	Utilizzo di beni di terzi per realizzazioni in economia	Acquisizione di beni mobili, macchine ed attrezzature tecnico-scientifiche	Incarichi professionali esterni	Trasferimenti di capitale	Partecipazioni azionarie	Conferimenti di capitale	Concessioni di crediti e anticipazioni	Totale
	1	2	3	4	5	6	7	8	9	10	11	12
Funzioni e servizi												
Funzione 8 - Funzioni nel campo della Viabilità e dei Trasporti												
Servizio 1 - Viabilità, circolazione stradale e servizi connessi		416.404,04	0,00	0,00	0,00	6.740,10	0,00	0,00	0,00	0,00	0,00	423.144,14
Servizio 2 - Illuminazione pubblica e servizi connessi		0,00	0,00	0,00	0,00	0,00	0,00	0,00	0,00	0,00	0,00	0,00
Servizio 3 - Trasporti pubblici locali e servizi connessi		0,00	0,00	0,00	0,00	0,00	0,00	0,00	0,00	0,00	0,00	0,00
Totale		416.404,04	0,00	0,00	0,00	6.740,10	0,00	0,00	0,00	0,00	0,00	423.144,14
Funzione 9 - Funzioni riguardanti la gestione del Territorio e dell'Ambiente												
Servizio 1 - Urbanistica e gestione del Territorio		0,00	0,00	0,00	0,00	0,00	0,00	51.994,14	0,00	0,00	0,00	51.994,14
Servizio 2 - Edilizia residenziale pubblica locale e Piani di edilizia economico-popolare		0,00	0,00	0,00	0,00	0,00	0,00	0,00	0,00	0,00	0,00	0,00
Servizio 3 - Servizi di Protezione civile		0,00	0,00	0,00	0,00	0,00	0,00	0,00	0,00	0,00	0,00	0,00
Servizio 4 - Servizio idrico integrato		393.600,00	0,00	0,00	0,00	0,00	0,00	0,00	0,00	0,00	0,00	393.600,00
Servizio 5 - Servizio smaltimento rifiuti		0,00	0,00	0,00	0,00	0,00	0,00	0,00	0,00	0,00	0,00	0,00
Servizio 6 - Parchi e servizi per la tutela ambientale del verde, altri servizi relativi al Territorio e all'Ambiente		0,00	0,00	0,00	0,00	0,00	0,00	0,00	0,00	0,00	0,00	0,00
Totale		393.600,00	0,00	0,00	0,00	0,00	0,00	51.994,14	0,00	0,00	0,00	445.594,14
Funzione 10 - Funzioni nel settore Sociale												
Servizio 1 - Asili nido, servizi per l'infanzia e per i minori		0,00	0,00	0,00	0,00	0,00	0,00	0,00	0,00	0,00	0,00	0,00
Servizio 2 - Servizi di prevenzione e riabilitazione		0,00	0,00	0,00	0,00	0,00	0,00	0,00	0,00	0,00	0,00	0,00
Servizio 3 - Strutture residenziali e di ricovero per anziani		0,00	0,00	0,00	0,00	0,00	0,00	0,00	0,00	0,00	0,00	0,00
Servizio 4 - Assistenza, beneficenza pubblica e servizi diversi alla persona		0,00	0,00	0,00	0,00	0,00	0,00	0,00	0,00	1.247,34	0,00	1.247,34
Servizio 5 - Servizio necroscopico e cimiteriale		0,00	0,00	0,00	0,00	0,00	0,00	0,00	0,00	0,00	0,00	0,00
Totale		0,00	0,00	0,00	0,00	0,00	0,00	0,00	0,00	1.247,34	0,00	1.247,34

RIEPILOGO GENERALE DELLE SPESE - IMPEGNI DI COMPETENZA IN CONTO CAPITALE

	Interventi per investimenti	Acquisizione di beni immobili	Espropri e servitù onerose	Acquisto di beni specifici per realizzazioni in economia	Utilizzo di beni di terzi per realizzazioni in economia	Acquisizione di beni mobili, macchine ed attrezzature tecnico-scientifiche	Incarichi professionali esterni	Trasferimenti di capitale	Partecipazioni azionarie	Conferimenti di capitale	Concessioni di crediti e anticipazioni	Totale
	1	2	3	4	5	6	7	8	9	10	11	12
Funzioni e servizi												
Funzione 11 - Funzioni nel campo dello Sviluppo economico												
Servizio 1 - Affissioni e Pubblicità		0,00	0,00	0,00	0,00	0,00	0,00	0,00	0,00	0,00	0,00	0,00
Servizio 2 - Fiere, mercati e servizi connessi		0,00	0,00	0,00	0,00	0,00	0,00	0,00	0,00	0,00	0,00	0,00
Servizio 3 - Mattatoio e servizi connessi		0,00	0,00	0,00	0,00	0,00	0,00	0,00	0,00	0,00	0,00	0,00
Servizio 4 - Servizi relativi all'Industria		0,00	0,00	0,00	0,00	0,00	0,00	0,00	0,00	14.949,07	0,00	14.949,07
Servizio 5 - Servizi relativi al Commercio		0,00	0,00	0,00	0,00	0,00	0,00	0,00	0,00	0,00	0,00	0,00
Servizio 6 - Servizi relativi all'Artigianato		0,00	0,00	0,00	0,00	0,00	0,00	0,00	0,00	0,00	0,00	0,00
Servizio 7 - Servizi relativi all'Agricoltura		0,00	0,00	0,00	0,00	0,00	0,00	0,00	0,00	0,00	0,00	0,00
Totale		0,00	0,00	0,00	0,00	0,00	0,00	0,00	0,00	14.949,07	0,00	14.949,07
Funzione 12 - Funzioni relative ai Servizi produttivi												
Servizio 1 - Distribuzione Gas		0,00	0,00	0,00	0,00	0,00	0,00	0,00	0,00	0,00	0,00	0,00
Servizio 2 - Centrale del latte		0,00	0,00	0,00	0,00	0,00	0,00	0,00	0,00	0,00	0,00	0,00
Servizio 3 - Distribuzione energia elettrica		0,00	0,00	0,00	0,00	0,00	0,00	0,00	0,00	0,00	0,00	0,00
Servizio 4 - Teleriscaldamento		0,00	0,00	0,00	0,00	0,00	0,00	0,00	0,00	0,00	0,00	0,00
Servizio 5 - Farmacie		0,00	0,00	0,00	0,00	0,00	0,00	0,00	0,00	0,00	0,00	0,00
Servizio 6 - Altri servizi produttivi		0,00	0,00	0,00	0,00	0,00	0,00	0,00	0,00	0,00	0,00	0,00
Totale		0,00	0,00	0,00	0,00	0,00	0,00	0,00	0,00	0,00	0,00	0,00
Totali		2.218.601,81	0,00	0,00	0,00	281.557,71	0,00	74.746,80	0,00	16.196,41	0,00	2.591.102,73

RIEPILOGO GENERALE DELLE SPESE - IMPEGNI DI COMPETENZA PER RIMBORSO DI PRESTITI

Interventi per rimborso di prestiti	Rimborso per anticipazioni di cassa	Rimborso per anticipazioni a breve termine	Rimborso di quota capitale di mutui e prestiti	Rimborso di prestiti obbligazionari	Rimborso di quota capitale di debiti pluriennali	Totale
1	2	3	4	5	6	7
Funzioni e servizi						
Funzione 1 - Funzioni generali di amministrazione, di gestione e di controllo						
Servizio 3 - Gestione economica, finanziaria, provveditorato e controllo di gestione	0,00	0,00	1.202.401,38	186.990,99	0,00	1.389.392,37
Totale	0,00	0,00	1.202.401,38	186.990,99	0,00	1.389.392,37
<hr/>						
Totali.....	0,00	0,00	1.202.401,38	186.990,99	0,00	1.389.392,37

RIEPILOGO GENERALE DELLE SPESE - PAGAMENTI SPESE CORRENTI

Interventi correnti	Personale	Acquisto di beni di consumo e/o materie prime	Prestazioni di servizi	Utilizzo di beni di terzi	Trasferimenti	Interessi passivi e oneri finanziari diversi	Imposte e tasse	Oneri straordinari della gestione corrente	Ammortamenti di esercizio	Fondo svalutazione crediti	Fondo di riserva	Totale	
Funzioni e servizi	1	2	3	4	5	6	7	8	9	10	11	12	13
Funzione 1 - Funzioni generali di amministrazione, di gestione e di controllo													
Servizio 1 - Organi istituzionali, partecipazione e decentramento	0,00	0,00	155.538,31	0,00	0,00	0,00	0,00	0,00	0,00	0,00			155.538,31
Servizio 2 - Segreteria generale, personale, organizzazione e programmazione	752.060,82	29.441,14	309.673,54	0,00	24.359,58	0,00	49.528,09	4.616,03	0,00				1.169.679,20
Servizio 3 - Gestione economica, finanziaria, provveditorato e controllo di gestione	288.283,16	55.823,55	345.288,04	3.157,84	4.776,03	0,00	50.643,92	0,00	0,00				747.972,54
Servizio 4 - Gestione delle Entrate tributarie e servizi fiscali	133.910,60	0,00	60.864,39	0,00	16.508,00	0,00	7.889,32	0,00	0,00				219.172,31
Servizio 5 - Gestione dei beni demaniali e patrimoniali	57.714,26	15.532,83	439.394,24	0,00	0,00	30.755,62	3.674,02	0,00	0,00				547.070,97
Servizio 6 - Ufficio tecnico	262.215,88	0,00	59.134,76	0,00	0,00	0,00	17.398,12	0,00	0,00				338.748,76
Servizio 7 - Anagrafe, Stato Civile, Elettorale, Leva e Servizio statistico	155.672,28	0,00	496,44	0,00	0,00	0,00	10.244,77	0,00	0,00				166.413,49
Servizio 8 - Altri Servizi generali	0,00	0,00	0,00	0,00	0,00	0,00	0,00	0,00	0,00	0,00	0,00	0,00	0,00
Totale	1.649.857,00	100.797,52	1.370.389,72	3.157,84	45.643,61	30.755,62	139.378,24	4.616,03	0,00	0,00	0,00	0,00	3.344.595,58
Funzione 2 - Funzioni relative alla Giustizia													
Servizio 1 - Uffici giudiziari	0,00	0,00	22.982,56	0,00	0,00	0,00	0,00	0,00	0,00				22.982,56
Servizio 2 - Casa Circondariale e altri servizi	0,00	0,00	0,00	0,00	0,00	0,00	0,00	0,00	0,00				0,00
Totale	0,00	0,00	22.982,56	0,00	0,00	0,00	0,00	0,00	0,00	0,00	0,00	0,00	22.982,56
Funzione 3 - Funzioni di Polizia locale													
Servizio 1 - Polizia municipale	414.555,24	9.273,64	175.380,93	0,00	0,00	0,00	25.481,29	0,00	0,00				624.691,10
Servizio 2 - Polizia commerciale	0,00	0,00	0,00	0,00	0,00	0,00	0,00	0,00	0,00				0,00
Servizio 3 - Polizia amministrativa	0,00	0,00	0,00	0,00	0,00	0,00	0,00	0,00	0,00				0,00
Totale	414.555,24	9.273,64	175.380,93	0,00	0,00	0,00	25.481,29	0,00	0,00	0,00	0,00	0,00	624.691,10

RIEPILOGO GENERALE DELLE SPESE - PAGAMENTI SPESE CORRENTI

Interventi correnti	Personale	Acquisto di beni di consumo e/o materie prime	Prestazioni di servizi	Utilizzo di beni di terzi	Trasferimenti	Interessi passivi e oneri finanziari diversi	Imposte e tasse	Oneri straordinari della gestione corrente	Ammortamenti di esercizio	Fondo svalutazione crediti	Fondo di riserva	Totale
1	2	3	4	5	6	7	8	9	10	11	12	13
Funzioni e servizi												
Funzione 4 - Funzioni di Istruzione pubblica												
Servizio 1 - Scuola Materna	0,00	0,00	124.595,57	0,00	59.000,00	17.487,61	0,00	0,00	0,00			201.083,18
Servizio 2 - Istruzione elementare	0,00	0,00	129.253,65	0,00	28.986,22	0,00	0,00	0,00	0,00			158.239,87
Servizio 3 - Istruzione media	0,00	0,00	49.636,14	0,00	0,00	0,00	0,00	0,00	0,00			49.636,14
Servizio 4 - Istruzione secondaria superiore	0,00	0,00	82.372,63	0,00	0,00	0,00	0,00	0,00	0,00			82.372,63
Servizio 5 - Assistenza scolastica, trasporto, refezione e altri servizi	185.885,58	21.681,09	451.677,61	0,00	146.848,00	0,00	5.108,39	0,00	0,00			811.200,67
Totale	185.885,58	21.681,09	837.535,60	0,00	234.834,22	17.487,61	5.108,39	0,00	0,00			1.302.532,49
Funzione 5 - Funzioni relative alla Cultura e ai beni culturali												
Servizio 1 - Biblioteche, Musei e Pinacoteche	57.258,33	0,00	130.217,53	0,00	0,00	0,00	3.792,07	0,00	0,00			191.267,93
Servizio 2 - Teatri, attività culturali e servizi diversi nel settore culturale	0,00	1.500,00	79.780,30	0,00	84.588,00	0,00	0,00	0,00	0,00			165.868,30
Totale	57.258,33	1.500,00	209.997,83	0,00	84.588,00	0,00	3.792,07	0,00	0,00			357.136,23
Funzione 6 - Funzioni nel settore Sportivo e Ricreativo												
Servizio 1 - Piscine comunali	0,00	0,00	0,00	0,00	0,00	0,00	0,00	0,00	0,00			0,00
Servizio 2 - Stadio comunale, Palazzo dello Sport ed altri impianti	0,00	0,00	75.218,98	0,00	0,00	2.663,53	0,00	0,00	0,00			77.882,51
Servizio 3 - Manifestazioni diverse nel settore sportivo e ricreativo	0,00	5.726,16	0,00	0,00	29.600,00	0,00	0,00	0,00	0,00			35.326,16
Totale	0,00	5.726,16	75.218,98	0,00	29.600,00	2.663,53	0,00	0,00	0,00			113.208,67
Funzione 7 - Funzioni nel campo Turistico												
Servizio 1 - Servizi turistici	0,00	0,00	0,00	0,00	0,00	0,00	0,00	0,00	0,00			0,00
Servizio 2 - Manifestazioni turistiche	0,00	0,00	0,00	0,00	0,00	0,00	0,00	0,00	0,00			0,00
Totale	0,00	0,00	0,00	0,00	0,00	0,00	0,00	0,00	0,00			0,00

RIEPILOGO GENERALE DELLE SPESE - PAGAMENTI SPESE CORRENTI

Interventi correnti	Personale	Acquisto di beni di consumo e/o materie prime	Prestazioni di servizi	Utilizzo di beni di terzi	Trasferimenti	Interessi passivi e oneri finanziari diversi	Imposte e tasse	Oneri straordinari della gestione corrente	Ammortamenti di esercizio	Fondo svalutazione crediti	Fondo di riserva	Totale
1	2	3	4	5	6	7	8	9	10	11	12	13
Funzioni e servizi												
Funzione 8 - Funzioni nel campo della Viabilità e dei Trasporti												
Servizio 1 - Viabilità, circolazione stradale e servizi connessi	0,00	35.541,72	173.442,01	0,00	0,00	48.358,69	0,00	0,00	0,00			257.342,42
Servizio 2 - Illuminazione pubblica e servizi connessi	0,00	0,00	545.770,17	0,00	0,00	0,00	0,00	0,00	0,00			545.770,17
Servizio 3 - Trasporti pubblici locali e servizi connessi	0,00	0,00	0,00	0,00	0,00	0,00	0,00	0,00	0,00			0,00
Totale	0,00	35.541,72	719.212,18	0,00	0,00	48.358,69	0,00	0,00	0,00			803.112,59
Funzione 9 - Funzioni riguardanti la gestione del Territorio e dell'Ambiente												
Servizio 1 - Urbanistica e gestione del Territorio	135.111,44	0,00	21.374,68	0,00	0,00	2.467,21	8.976,75	0,00	0,00			167.930,08
Servizio 2 - Edilizia residenziale pubblica locale e Piani di edilizia economico-popolare	0,00	0,00	0,00	0,00	0,00	0,00	0,00	0,00	0,00			0,00
Servizio 3 - Servizi di Protezione civile	0,00	0,00	0,00	0,00	15.072,91	0,00	0,00	0,00	0,00			15.072,91
Servizio 4 - Servizio idrico integrato	0,00	0,00	98.999,71	0,00	0,00	177.723,08	0,00	0,00	0,00			276.722,79
Servizio 5 - Servizio smaltimento rifiuti	59.123,53	6.559,52	100.000,00	0,00	0,00	0,00	3.872,12	0,00	0,00			169.555,17
Servizio 6 - Parchi e servizi per la tutela ambientale del verde, altri servizi relativi al Territorio e all'Ambiente	0,00	934,45	301.360,02	0,00	0,00	0,00	0,00	0,00	0,00			302.294,47
Totale	194.234,97	7.493,97	521.734,41	0,00	15.072,91	180.190,29	12.848,87	0,00	0,00			931.575,42

RIEPILOGO GENERALE DELLE SPESE - PAGAMENTI SPESE CORRENTI

Interventi correnti	Personale	Acquisto di beni di consumo e/o materie prime	Prestazioni di servizi	Utilizzo di beni di terzi	Trasferimenti	Interessi passivi e oneri finanziari diversi	Imposte e tasse	Oneri straordinari della gestione corrente	Ammortamenti di esercizio	Fondo svalutazione crediti	Fondo di riserva	Totale
1	2	3	4	5	6	7	8	9	10	11	12	13
Funzioni e servizi												
Funzione 10 - Funzioni nel settore Sociale												
Servizio 1 - Asili nido, servizi per l'infanzia e per i minori	0,00	10.000,00	264.125,73	0,00	0,00	0,00	0,00	0,00	0,00			274.125,73
Servizio 2 - Servizi di prevenzione e riabilitazione	0,00	0,00	0,00	0,00	0,00	0,00	0,00	0,00	0,00			0,00
Servizio 3 - Strutture residenziali e di ricovero per anziani	0,00	0,00	0,00	0,00	0,00	0,00	0,00	0,00	0,00			0,00
Servizio 4 - Assistenza, beneficenza pubblica e servizi diversi alla persona	137.258,93	6.785,46	871.829,20	0,00	285.088,53	0,00	9.099,30	0,00	0,00			1.310.061,42
Servizio 5 - Servizio necroscopico e cimiteriale	0,00											0,00
Servizio 5 - Servizio necroscopico e cimiteriale		0,00	6.730,52	0,00	0,00	19.696,43	0,00	0,00	0,00			26.426,95
Totale	137.258,93	16.785,46	1.142.685,45	0,00	285.088,53	19.696,43	9.099,30	0,00	0,00			1.610.614,10
Funzione 11 - Funzioni nel campo dello Sviluppo economico												
Servizio 1 - Affissioni e Pubblicità	0,00	0,00	0,00	0,00	0,00	0,00	0,00	0,00	0,00			0,00
Servizio 2 - Fiere, mercati e servizi connessi	52.878,70	6.500,00	205.558,91	0,00	0,00	0,00	3.503,27	0,00	0,00			268.440,88
Servizio 3 - Mattatoio e servizi connessi	0,00	0,00	0,00	0,00	0,00	0,00	0,00	0,00	0,00			0,00
Servizio 4 - Servizi relativi all'Industria	0,00	0,00	0,00	0,00	0,00	0,00	0,00	0,00	0,00			0,00
Servizio 5 - Servizi relativi al Commercio	0,00	0,00	0,00	0,00	0,00	0,00	0,00	0,00	0,00			0,00
Servizio 6 - Servizi relativi all'Artigianato	0,00	0,00	0,00	0,00	29.729,45	0,00	0,00	0,00	0,00			29.729,45
Servizio 7 - Servizi relativi all'Agricoltura	0,00	0,00	0,00	0,00	0,00	0,00	0,00	0,00	0,00			0,00
Totale	52.878,70	6.500,00	205.558,91	0,00	29.729,45	0,00	3.503,27	0,00	0,00			298.170,33

RIEPILOGO GENERALE DELLE SPESE - PAGAMENTI SPESE CORRENTI

Interventi correnti	Personale	Acquisto di beni di consumo e/o materie prime	Prestazioni di servizi	Utilizzo di beni di terzi	Trasferimenti	Interessi passivi e oneri finanziari diversi	Imposte e tasse	Oneri straordinari della gestione corrente	Ammortamenti di esercizio	Fondo svalutazione crediti	Fondo di riserva	Totale	
Funzioni e servizi	1	2	3	4	5	6	7	8	9	10	11	12	13
Funzione 12 - Funzioni relative ai Servizi produttivi													
Servizio 1 - Distribuzione Gas	0,00	0,00	0,00	0,00	0,00	165.091,83	0,00	0,00	0,00				165.091,83
Servizio 2 - Centrale del latte	0,00	0,00	0,00	0,00	0,00	0,00	0,00	0,00	0,00				0,00
Servizio 3 - Distribuzione energia elettrica	0,00	0,00	0,00	0,00	0,00	0,00	0,00	0,00	0,00				0,00
Servizio 4 - Teleriscaldamento	0,00	0,00	0,00	0,00	0,00	0,00	0,00	0,00	0,00				0,00
Servizio 5 - Farmacie	0,00	0,00	0,00	0,00	0,00	0,00	0,00	0,00	0,00				0,00
Servizio 6 - Altri servizi produttivi	0,00	0,00	0,00	0,00	0,00	0,00	0,00	0,00	0,00				0,00
Totale	0,00	0,00	0,00	0,00	0,00	165.091,83	0,00	0,00	0,00	0,00			165.091,83
<hr/>													
Totali.....	2.691.928,75	205.299,56	5.280.696,57	3.157,84	724.556,72	464.244,00	199.211,43	4.616,03	0,00	0,00	0,00		9.573.710,90

RIEPILOGO GENERALE DELLE SPESE - PAGAMENTI IN CONTO CAPITALE

	Interventi per investimenti	Acquisizione di beni immobili	Espropri e servitù onerose	Acquisto di beni specifici per realizzazioni in economia	Utilizzo di beni di terzi per realizzazioni in economia	Acquisizione di beni mobili, macchine ed attrezzature tecnico-scientifiche	Incarichi professionali esterni	Trasferimenti di capitale	Partecipazioni azionarie	Conferimenti di capitale	Concessioni di crediti e anticipazioni	Totale
	1	2	3	4	5	6	7	8	9	10	11	12
Funzione 1 - Funzioni generali di amministrazione, di gestione e di controllo												
Servizio 1 - Organi istituzionali, partecipazione e decentramento		0,00	0,00	0,00	0,00	0,00	0,00	0,00	0,00	0,00	0,00	0,00
Servizio 2 - Segreteria generale, personale, organizzazione e programmazione		0,00	0,00	0,00	0,00	48.950,44	0,00	0,00	0,00	0,00	0,00	48.950,44
Servizio 3 - Gestione economica, finanziaria, provveditorato e controllo di gestione		0,00	0,00	0,00	0,00	9.834,00	0,00	0,00	0,00	0,00	0,00	9.834,00
Servizio 4 - Gestione delle Entrate tributarie e servizi fiscali		0,00	0,00	0,00	0,00	0,00	0,00	0,00	0,00	0,00	0,00	0,00
Servizio 5 - Gestione dei beni demaniali e patrimoniali		355.165,21	0,00	0,00	0,00	0,00	0,00	0,00	0,00	0,00	0,00	355.165,21
Servizio 6 - Ufficio tecnico		9.945,16	0,00	0,00	0,00	12.693,32	0,00	0,00	0,00	0,00	0,00	22.638,48
Servizio 7 - Anagrafe, Stato Civile, Elettorale, Leva e Servizio statistico		0,00	0,00	0,00	0,00	0,00	0,00	0,00	0,00	0,00	0,00	0,00
Servizio 8 - Altri Servizi generali		0,00	0,00	0,00	0,00	0,00	0,00	0,00	0,00	0,00	0,00	0,00
Totale		365.110,37	0,00	0,00	0,00	71.477,76	0,00	0,00	0,00	0,00	0,00	436.588,13
Funzione 2 - Funzioni relative alla Giustizia												
Servizio 1 - Uffici giudiziari		0,00	0,00	0,00	0,00	0,00	0,00	0,00	0,00	0,00	0,00	0,00
Servizio 2 - Casa Circondariale e altri servizi		0,00	0,00	0,00	0,00	0,00	0,00	0,00	0,00	0,00	0,00	0,00
Totale		0,00	0,00	0,00	0,00	0,00	0,00	0,00	0,00	0,00	0,00	0,00
Funzione 3 - Funzioni di Polizia locale												
Servizio 1 - Polizia municipale		0,00	0,00	0,00	0,00	37.592,62	0,00	0,00	0,00	0,00	0,00	37.592,62
Servizio 2 - Polizia commerciale		0,00	0,00	0,00	0,00	0,00	0,00	0,00	0,00	0,00	0,00	0,00
Servizio 3 - Polizia amministrativa		0,00	0,00	0,00	0,00	0,00	0,00	0,00	0,00	0,00	0,00	0,00
Totale		0,00	0,00	0,00	0,00	37.592,62	0,00	0,00	0,00	0,00	0,00	37.592,62

RIEPILOGO GENERALE DELLE SPESE - PAGAMENTI IN CONTO CAPITALE

	Interventi per investimenti	Acquisizione di beni immobili	Espropri e servizi onerosi	Acquisto di beni specifici per realizzazioni in economia	Utilizzo di beni di terzi per realizzazioni in economia	Acquisizione di beni mobili, macchine ed attrezzature tecnico-scientifiche	Incarichi professionali esterni	Trasferimenti di capitale	Partecipazioni azionarie	Conferimenti di capitale	Concessioni di crediti e anticipazioni	Totale
	1	2	3	4	5	6	7	8	9	10	11	12
Funzioni e servizi												
Funzione 4 - Funzioni di Istruzione pubblica												
Servizio 1 - Scuola Materna		172.213,67	0,00	0,00	0,00	0,00	0,00	0,00	0,00	0,00	0,00	172.213,67
Servizio 2 - Istruzione elementare		135.787,99	0,00	0,00	0,00	0,00	0,00	0,00	0,00	0,00	0,00	135.787,99
Servizio 3 - Istruzione media		167.174,46	0,00	0,00	0,00	0,00	0,00	0,00	0,00	0,00	0,00	167.174,46
Servizio 4 - Istruzione secondaria superiore		0,00	0,00	0,00	0,00	0,00	0,00	0,00	0,00	0,00	0,00	0,00
Servizio 5 - Assistenza scolastica, trasporto, refezione e altri servizi		0,00	0,00	0,00	0,00	139.920,72	0,00	0,00	0,00	0,00	0,00	139.920,72
Totale		475.176,12	0,00	0,00	0,00	139.920,72	0,00	0,00	0,00	0,00	0,00	615.096,84
Funzione 5 - Funzioni relative alla Cultura e ai beni culturali												
Servizio 1 - Biblioteche, Musei e Pinacoteche		1.374,00	0,00	0,00	0,00	40.253,63	440,00	0,00	0,00	0,00	0,00	42.067,63
Servizio 2 - Teatri, attività culturali e servizi diversi nel settore culturale		0,00	0,00	0,00	0,00	2.336,00	0,00	69.772,72	0,00	0,00	0,00	72.108,72
Totale		1.374,00	0,00	0,00	0,00	42.589,63	440,00	69.772,72	0,00	0,00	0,00	114.176,35
Funzione 6 - Funzioni nel settore Sportivo e Ricreativo												
Servizio 1 - Piscine comunali		0,00	0,00	0,00	0,00	0,00	0,00	0,00	0,00	0,00	0,00	0,00
Servizio 2 - Stadio comunale, Palazzo dello Sport ed altri impianti		1.183.500,07	0,00	0,00	0,00	5.672,00	0,00	0,00	0,00	0,00	0,00	1.189.172,07
Servizio 3 - Manifestazioni diverse nel settore sportivo e ricreativo		0,00	0,00	0,00	0,00	0,00	0,00	0,00	0,00	0,00	0,00	0,00
Totale		1.183.500,07	0,00	0,00	0,00	5.672,00	0,00	0,00	0,00	0,00	0,00	1.189.172,07
Funzione 7 - Funzioni nel campo Turistico												
Servizio 1 - Servizi turistici		0,00	0,00	0,00	0,00	0,00	0,00	0,00	0,00	0,00	0,00	0,00
Servizio 2 - Manifestazioni turistiche		0,00	0,00	0,00	0,00	0,00	0,00	0,00	0,00	0,00	0,00	0,00
Totale		0,00	0,00	0,00	0,00	0,00	0,00	0,00	0,00	0,00	0,00	0,00

RIEPILOGO GENERALE DELLE SPESE - PAGAMENTI IN CONTO CAPITALE

	Interventi per investimenti	Acquisizione di beni immobili	Espropri e servitù onerose	Acquisto di beni specifici per realizzazioni in economia	Utilizzo di beni di terzi per realizzazioni in economia	Acquisizione di beni mobili, macchine ed attrezzature tecnico-scientifiche	Incarichi professionali esterni	Trasferimenti di capitale	Partecipazioni azionarie	Conferimenti di capitale	Concessioni di crediti e anticipazioni	Totale
	1	2	3	4	5	6	7	8	9	10	11	12
Funzione 8 - Funzioni nel campo della Viabilità e dei Trasporti												
Servizio 1 - Viabilità, circolazione stradale e servizi connessi		1.152.169,32	0,00	0,00	0,00	0,00	0,00	0,00	0,00	0,00	0,00	1.152.169,32
Servizio 2 - Illuminazione pubblica e servizi connessi		0,00	0,00	0,00	0,00	14.100,00	0,00	0,00	0,00	0,00	0,00	14.100,00
Servizio 3 - Trasporti pubblici locali e servizi connessi		0,00	0,00	0,00	0,00	0,00	0,00	0,00	0,00	0,00	0,00	0,00
Totale		1.152.169,32	0,00	0,00	0,00	14.100,00	0,00	0,00	0,00	0,00	0,00	1.166.269,32
Funzione 9 - Funzioni riguardanti la gestione del Territorio e dell'Ambiente												
Servizio 1 - Urbanistica e gestione del Territorio		0,00	0,00	0,00	0,00	0,00	21.469,84	88.388,70	0,00	0,00	0,00	109.858,54
Servizio 2 - Edilizia residenziale pubblica locale e Piani di edilizia economico-popolare		1.236.948,52	0,00	0,00	0,00	0,00	56.502,14	0,00	0,00	0,00	0,00	1.293.450,66
Servizio 3 - Servizi di Protezione civile		0,00	0,00	0,00	0,00	6.614,04	0,00	0,00	0,00	0,00	0,00	6.614,04
Servizio 4 - Servizio idrico integrato		515.453,66	0,00	0,00	0,00	0,00	0,00	0,00	0,00	0,00	0,00	515.453,66
Servizio 5 - Servizio smaltimento rifiuti		42.447,70	0,00	0,00	0,00	0,00	0,00	0,00	0,00	0,00	0,00	42.447,70
Servizio 6 - Parchi e servizi per la tutela ambientale del verde, altri servizi relativi al Territorio e all'Ambiente		15.154,37	0,00	0,00	0,00	0,00	0,00	0,00	0,00	0,00	0,00	15.154,37
Totale		1.810.004,25	0,00	0,00	0,00	6.614,04	77.971,98	88.388,70	0,00	0,00	0,00	1.982.978,97
Funzione 10 - Funzioni nel settore Sociale												
Servizio 1 - Asili nido, servizi per l'infanzia e per i minori		0,00	0,00	0,00	0,00	0,00	0,00	0,00	0,00	0,00	0,00	0,00
Servizio 2 - Servizi di prevenzione e riabilitazione		0,00	0,00	0,00	0,00	0,00	0,00	0,00	0,00	0,00	0,00	0,00
Servizio 3 - Strutture residenziali e di ricovero per anziani		0,00	0,00	0,00	0,00	0,00	0,00	0,00	0,00	0,00	0,00	0,00
Servizio 4 - Assistenza, beneficenza pubblica e servizi diversi alla persona		0,00	0,00	0,00	0,00	0,00	0,00	0,00	0,00	10.000,00	0,00	10.000,00
Servizio 5 - Servizio necroscopico e cimiteriale		34.787,36	0,00	0,00	0,00	0,00	0,00	0,00	0,00	0,00	0,00	34.787,36
Totale		34.787,36	0,00	0,00	0,00	0,00	0,00	0,00	0,00	10.000,00	0,00	44.787,36

RIEPILOGO GENERALE DELLE SPESE - PAGAMENTI IN CONTO CAPITALE

	Interventi per investimenti	Acquisizione di beni immobili	Espropri e servizi onerosi	Acquisto di beni specifici per realizzazioni in economia	Utilizzo di beni di terzi per realizzazioni in economia	Acquisizione di beni mobili, macchine ed attrezzature tecnico-scientifiche	Incarichi professionali esterni	Trasferimenti di capitale	Partecipazioni azionarie	Conferimenti di capitale	Concessioni di crediti e anticipazioni	Totale
	1	2	3	4	5	6	7	8	9	10	11	12
Funzioni e servizi												
Funzione 11 - Funzioni nel campo dello Sviluppo economico												
Servizio 1 - Affissioni e Pubblicità	0,00	0,00	0,00	0,00	0,00	0,00	0,00	0,00	0,00	0,00	0,00	0,00
Servizio 2 - Fiere, mercati e servizi connessi	0,00	0,00	0,00	0,00	0,00	0,00	0,00	0,00	0,00	0,00	0,00	0,00
Servizio 3 - Mattatoio e servizi connessi	0,00	0,00	0,00	0,00	0,00	0,00	0,00	0,00	0,00	0,00	0,00	0,00
Servizio 4 - Servizi relativi all'Industria	0,00	0,00	0,00	0,00	0,00	0,00	0,00	0,00	0,00	56.601,59	0,00	56.601,59
Servizio 5 - Servizi relativi al Commercio	0,00	0,00	0,00	0,00	0,00	0,00	0,00	0,00	0,00	0,00	0,00	0,00
Servizio 6 - Servizi relativi all'Artigianato	0,00	0,00	0,00	0,00	0,00	0,00	0,00	0,00	0,00	0,00	0,00	0,00
Servizio 7 - Servizi relativi all'Agricoltura	0,00	0,00	0,00	0,00	0,00	0,00	0,00	0,00	0,00	0,00	0,00	0,00
Totale	0,00	0,00	0,00	0,00	0,00	0,00	0,00	0,00	0,00	56.601,59	0,00	56.601,59
Funzione 12 - Funzioni relative ai Servizi produttivi												
Servizio 1 - Distribuzione Gas	0,00	0,00	0,00	0,00	0,00	0,00	0,00	0,00	0,00	0,00	0,00	0,00
Servizio 2 - Centrale del latte	0,00	0,00	0,00	0,00	0,00	0,00	0,00	0,00	0,00	0,00	0,00	0,00
Servizio 3 - Distribuzione energia elettrica	0,00	0,00	0,00	0,00	0,00	0,00	0,00	0,00	0,00	0,00	0,00	0,00
Servizio 4 - Teleriscaldamento	0,00	0,00	0,00	0,00	0,00	0,00	0,00	0,00	0,00	0,00	0,00	0,00
Servizio 5 - Farmacie	0,00	0,00	0,00	0,00	0,00	0,00	0,00	0,00	0,00	0,00	0,00	0,00
Servizio 6 - Altri servizi produttivi	0,00	0,00	0,00	0,00	0,00	0,00	0,00	0,00	0,00	0,00	0,00	0,00
Totale	0,00	0,00	0,00	0,00	0,00	0,00	0,00	0,00	0,00	0,00	0,00	0,00
Totali	5.022.121,49	0,00	0,00	0,00	0,00	317.966,77	78.411,98	158.161,42	0,00	66.601,59	0,00	5.643.263,25

RIEPILOGO GENERALE DELLE SPESE - PAGAMENTI PER RIMBORSO DI PRESTITI

Interventi per rimborso di prestiti	Rimborso per anticipazioni di cassa	Rimborso per anticipazioni a breve termine	Rimborso di quota capitale di mutui e prestiti	Rimborso di prestiti obbligazionari	Rimborso di quota capitale di debiti pluriennali	Totale
1	2	3	4	5	6	7
Funzioni e servizi						
Funzione 1 - Funzioni generali di amministrazione, di gestione e di controllo						
Servizio 3 - Gestione economica, finanziaria, provveditorato e controllo di gestione	0,00	0,00	1.202.401,38	186.990,99	0,00	1.389.392,37
Totale	0,00	0,00	1.202.401,38	186.990,99	0,00	1.389.392,37
<hr/>						
Totali.....	0,00	0,00	1.202.401,38	186.990,99	0,00	1.389.392,37

Scostamento tra previsione iniziale e previsione definitiva

<i>Entrate</i>		<i>Prev. iniziale</i>	<i>Prev. definitiva</i>	<i>Differenza</i>	<i>Scostamento</i>
Titolo I	Entrate tributarie	4.925.212,00	6.337.953,00	1.412.741,00	28,68%
Titolo II	Trasferimenti	2.631.538,00	1.477.078,00	-1.154.460,00	-43,87%
Titolo III	Entrate extratributarie	3.161.500,00	3.288.294,60	126.794,60	4,01%
Titolo IV	Entrate da capitali	3.157.800,00	3.050.471,00	-107.329,00	-3,40%
Titolo V	Entrate da prestiti	0,00	0,00	0,00	
Titolo VI	Partite di giro	1.300.000,00	1.490.000,00	190.000,00	14,62%
Avanzo di amministrazione applicato		0,00	780.907,40	780.907,40	
Totale ..		15.176.050,00	16.424.704,00	1.248.654,00	8,23%

<i>Spesa</i>		<i>Prev. iniziale</i>	<i>Prev. definitiva</i>	<i>Differenza</i>	<i>Scostamento</i>
Titolo I	Spese correnti	10.585.023,00	10.715.098,60	130.075,60	1,23%
Titolo II	Spese in conto capitale	2.918.200,00	2.815.871,00	-102.329,00	-3,51%
Titolo III	Rimborso di prestiti	372.827,00	1.403.734,40	1.030.907,40	276,51%
Titolo IV	Partite di giro	1.300.000,00	1.490.000,00	190.000,00	14,62%
Totale ..		15.176.050,00	16.424.704,00	1.248.654,00	8,23%

Scostamento tra previsione definitiva e rendiconto

<i>Entrate</i>		<i>Prev. definitiva</i>	<i>Rendiconto</i>	<i>Min. o magg. entrate</i>	<i>Percentuale</i>
Titolo I	Entrate tributarie	6.337.953,00	6.499.230,38	161.277,38	102,54%
Titolo II	Trasferimenti	1.477.078,00	1.360.519,25	-116.558,75	92,11%
Titolo III	Entrate extratributarie	3.288.294,60	3.455.000,00	166.705,40	105,07%
Titolo IV	Entrate da capitali	3.050.471,00	3.091.074,36	40.603,36	101,33%
Titolo V	Entrate da prestiti	0,00	1.183,14	1.183,14	#DIV/0!
Titolo VI	Partite di giro	1.490.000,00	1.258.112,41	-231.887,59	84,44%
Avanzo di amministrazione applicato		780.907,40		-780.907,40	0,00%
Totale ..		16.424.704,00	15.665.119,54	-759.584,46	95,38%

<i>Spesa</i>		<i>Prev. definitiva</i>	<i>Rendiconto</i>	<i>Minori spese</i>	<i>Percentuale</i>
Titolo I	Spese correnti	10.715.098,60	9.722.952,32	-992.146,28	90,74%
Titolo II	Spese in conto capitale	2.815.871,00	2.591.102,73	-224.768,27	92,02%
Titolo III	Rimborso di prestiti	1.403.734,40	1.389.392,37	-14.342,03	98,98%
Titolo IV	Partite di giro	1.490.000,00	1.258.112,41	-231.887,59	84,44%
Totale ..		16.424.704,00	14.961.559,83	-1.463.144,17	91,09%

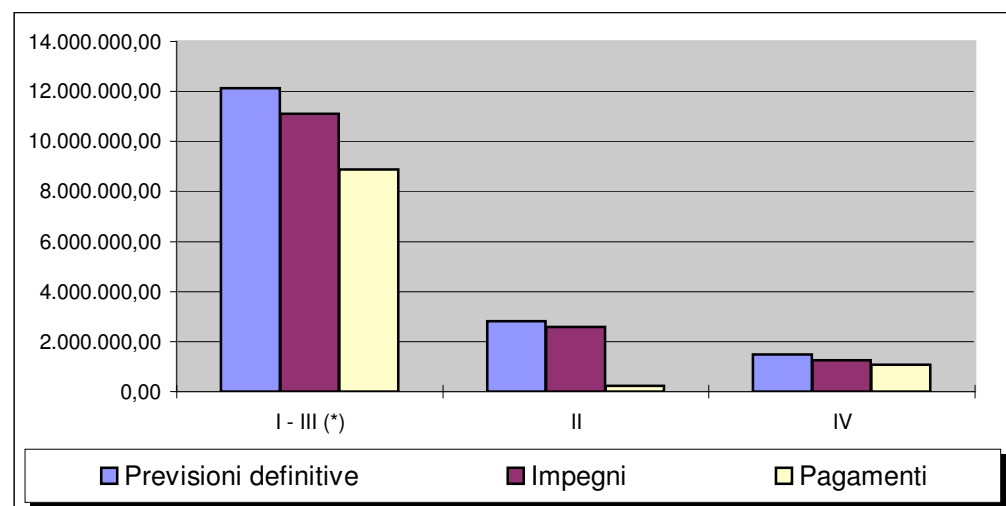
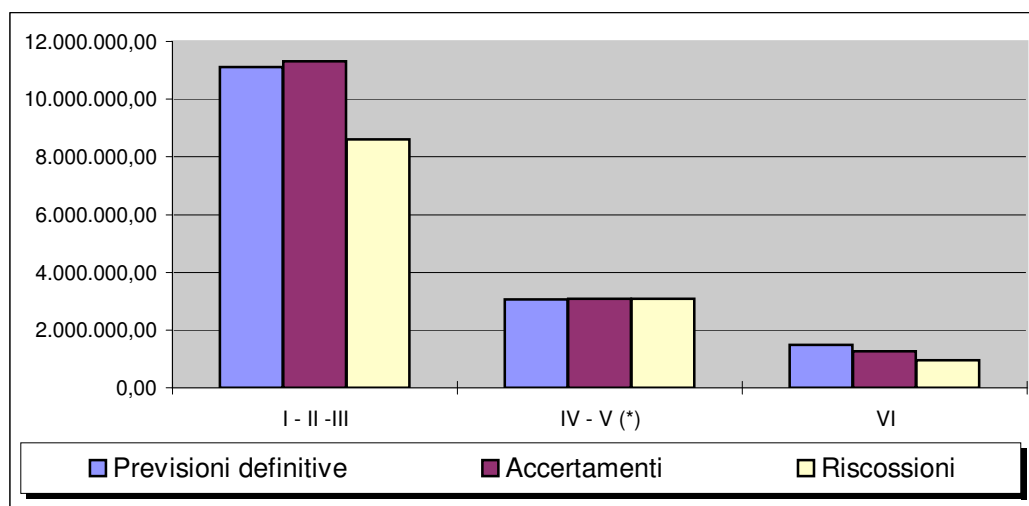
Entrate

	1	2	2 su 1	3	3 su 2
<i>Titoli</i>	<i>Previsioni definitive</i>	<i>Accertamenti</i>	<i>%</i>	<i>Riscossioni</i>	<i>%</i>
I - II - III	11.103.325,60	11.314.749,63	101,90%	8.612.710,34	76,12%
IV - V (*)	3.050.471,00	3.092.257,50	101,37%	3.089.150,72	99,90%
VI	1.490.000,00	1.258.112,41	84,44%	944.983,13	75,11%
AVANZO	780.907,40	*****	*****	*****	*****
TOTALE ..	16.424.704,00	15.665.119,54	95,38%	12.646.844,19	80,73%

Spese

	1	2	2 su 1	3	3 su 2
<i>Titoli</i>	<i>Previsioni definitive</i>	<i>Impegni</i>	<i>%</i>	<i>Pagamenti</i>	<i>%</i>
DISAVANZO	0,00	*****	*****	*****	*****
I - III (*)	12.118.833,00	11.112.344,69	91,69%	8.874.799,78	79,86%
II	2.815.871,00	2.591.102,73	92,02%	233.558,11	9,01%
IV	1.490.000,00	1.258.112,41	84,44%	1.080.009,29	85,84%
TOTALE ..	16.424.704,00	14.961.559,83	91,09%	10.188.367,18	68,10%

(*) Escluse le anticipazioni di cassa.



Variazioni apportate al bilancio di previsione

Nel corso dell'anno sono state approvate con delibere di consiglio comunale o con delibere della giunta comunale successivamente ratificate dal consiglio comunale variazioni di bilancio sui capitoli riportati nelle seguenti tabelle.

Variazioni apportate al bilancio di previsione

Città di Lonato		Conto del bilancio 2011	
Maggiori entrate	3.140.050,00	Variazioni positive	
Minori spese	1.636.981,00	4.777.031,00	
<hr/>			
Minori entrate	1.891.396,00	Variazioni negative	
Maggiori spese	2.885.635,00	4.777.031,00	

Città di Lonato		Conto del bilancio 2011	
Capitoli di entrata su cui sono state apportate variazioni n.			
33	su	87	37,93%
Capitoli di spesa su cui sono state apportate variazioni n.			
113	su	214	52,80%

Maggiori entrate

Codice	Capitolo	Descrizione	Previsioni iniziali	Previsioni definitive	Variazioni
1010020	130	Imposta comunale sulla pubblicita'	305.000,00	320.000,00	15.000,00
1010055	145	Addizionale IRPEF	580.212,00	662.212,00	82.000,00
1010065	155	Compartecipazione Iva ai sensi del D.Lgs. N. 23 del 14.03.2011	0,00	1.012.072,00	1.012.072,00
1020070	150	Tassa occupazione spazi ed aree pubbliche	70.000,00	81.500,00	11.500,00
1030175	160	Fondo sperimentale di riequilibrio	0,00	517.169,00	517.169,00
2050300	351	Contributo dalla Provincia per manifestazioni fieristiche	0,00	5.473,00	5.473,00
2050310	359	Contributo dell'Autorità di Ambito territoriale ottimale della Provincia di Brescia per ammortamento mutui e prestiti relativi al servizio idrico	267.738,00	428.411,00	160.673,00
3010485	120	Proventi del gasdotto	500.000,00	575.000,00	75.000,00
3010529	436	Proventi di corsi extra scolastici	4.000,00	8.500,60	4.500,60
3020530	601	Fitti reali di fabbricati per usi commerciali (rilevante ai fini IVA)	200.000,00	248.624,00	48.624,00
3050680	651	Proventi sponsorizzazioni e manifestazioni culturali (Rilevante ai fini IVA)	30.000,00	48.400,00	18.400,00
3050680	655	Introiti per compensi Merloni	15.000,00	30.100,00	15.100,00
3050680	664	Rimborso spese da altri Comuni per comando dipendenti	23.000,00	38.660,00	15.660,00
3050680	669	Rimborso da assicurazioni per assenze personale	0,00	9.300,00	9.300,00
4030760	777	Contributo della Regione per opere e interventi relative a infrastrutture patrimoniali	0,00	78.671,00	78.671,00
4050800	780	Proventi delle concessioni edilizie e relative sanzioni amministrative	2.500.000,00	2.600.000,00	100.000,00
6050000	1060	Fondo per conto terzi	250.000,00	350.000,00	100.000,00

Variazioni apportate al bilancio di previsione

6050000	1090	Servizi per conto dello Stato: elezioni-censimenti	40.000,00	82.000,00	42.000,00
6060000	1070	Anticipazione di fondi per il servizio di economato	0,00	48.000,00	48.000,00
7000000	40	Avanzo di amministrazione	0,00	780.907,40	780.907,40
Maggiori entrate			4.784.950,00	7.925.000,00	3.140.050,00

Minori entrate

<i>Codice</i>	<i>Capitolo</i>	<i>Descrizione</i>	<i>Previsioni iniziali</i>	<i>Previsioni definitive</i>	<i>Variazioni</i>
1030150	315	Compartecipazione all'imposta sul reddito delle persone fisiche	225.000,00	0,00	-225.000,00
2010190	230	Fondo Ordinario	1.370.000,00	583.236,00	-786.764,00
2010200	240	Fondo Statale Consolidato	135.000,00	0,00	-135.000,00
2010215	260	Fondo Statale perequativo degli squilibri di fiscalità locale	75.000,00	0,00	-75.000,00
2010250	231	Contributo statale compensativo Ici	350.000,00	36.458,00	-313.542,00
2010250	235	Contributo per maggiore onere per incrementi stipendiali ai segretari comunali	4.800,00	0,00	-4.800,00
2010250	236	Contributo statale per funzioni trasferite	5.500,00	0,00	-5.500,00
3010490	460	Proventi dei soggiorni climatici per anziani (rilevante ai fini IVA)	135.000,00	97.210,00	-37.790,00
3010520	510	Proventi della Fiera Agricola Artigianale e Commerciale (rilevante ai fini IVA)	100.000,00	82.000,00	-18.000,00
3050680	490	Proventi convenzione gestione sportello unico attività produttive	4.000,00	0,00	-4.000,00
4020730	755	Fondo statale ordinario per gli investimenti	7.800,00	2.800,00	-5.000,00
4050800	800	Proventi del condono edilizio	50.000,00	26.500,00	-23.500,00
4050805	790	Proventi da monetizzazione di aree standard	600.000,00	342.500,00	-257.500,00
Minori entrate			3.062.100,00	1.170.704,00	-1.891.396,00

Variazioni apportate al bilancio di previsione

Maggiori spese

Codice	Capitolo	Descrizione	Previsioni iniziali	Previsioni definitive	Variazioni
1010201	78	Retribuzioni e oneri per personale addetto al Centro Elaborazione Dati	42.200,64	42.300,64	100,00
1010201	2265	Compensi e oneri per straordinari, produttività, ferie non godute personale dipendente	226.962,00	263.462,00	36.500,00
1010201	2266	RETRIBUZIONI E ONERI PER COMPENSI MERLONI	14.052,00	28.152,00	14.100,00
1010203	365	Servizi per il funzionamento del C.E.D.	80.000,00	80.500,00	500,00
1010207	73	IRAP su retribuzioni al personale Segreteria	26.019,00	27.619,00	1.600,00
1010207	2274	IRAP SU COMPENSI MERLONI	949,00	1.949,00	1.000,00
1010303	272	Assicurazioni RC automezzi e motoveicoli comunali	16.000,00	18.000,00	2.000,00
1010401	610	Retribuzioni e oneri per il personale addetto al servizio tributi	119.343,00	119.493,00	150,00
1010401	612	Fondo finalizzato all'incremento del recupero ICI per il personale addetto	6.501,00	14.714,00	8.213,00
1010403	620	Spese per accertamenti e aggi esattoriali	100.000,00	106.000,00	6.000,00
1010503	110	Servizi di manutenzione ordinaria degli uffici e degli immobili comunali e patrimoniali (rilevante ai fini Iva)	360.000,00	411.759,00	51.759,00
1010503	576	Servizi di manutenzione degli immobili residenziali e patrimoniali	30.000,00	45.000,00	15.000,00
1010601	440	Retribuzioni e oneri per il personale addetto all'Ufficio Tecnico	263.016,24	263.166,24	150,00
1010603	270	Spese di manutenzione degli automezzi e motoveicoli comunali (rilevante ai fini IVA)	45.000,00	61.000,00	16.000,00
1010701	520	Retribuzioni e oneri per il personale addetto allo stato civile e anagrafe	155.779,30	155.929,30	150,00
1010703	310	Spese per la Commissione Elettorale Circoscrizionale	1.500,00	2.000,00	500,00
1030101	710	Retribuzioni e oneri per il personale addetto all'Ufficio Polizia Municipale	359.090,80	396.990,80	37.900,00
1030103	742	Servizi vari inerenti il funzionamento Ufficio della Polizia Municipale	165.000,00	205.000,00	40.000,00
1030107	718	IRAP su retribuzioni al personale Polizia Municipale	23.929,00	26.229,00	2.300,00
1040103	823	Spese per utenze scuole materne	25.000,00	80.000,00	55.000,00
1040203	933	Spese per utenze scuole elementari	37.000,00	44.500,00	7.500,00
1040501	1110	Retribuzioni e oneri per il personale addetto al trasporto scolastico	108.931,04	109.581,04	650,00
1040501	1300	Retribuzione e oneri per il personale amministrativo addetto ai servizi scolastici	72.871,02	73.021,02	150,00
1040502	1200	Acquisto di carburanti e lubrificanti per scuolabus (rilevante ai fini IVA)	25.000,00	28.000,00	3.000,00
1040503	1130	Spese e servizi inerenti i trasporti scolastici (rilevante ai fini IVA)	245.000,00	260.000,00	15.000,00
1040503	1150	Spese e servizi inerenti le refezioni scolastiche (rilevante ai fini IVA)	300.000,00	313.000,00	13.000,00

Variazioni apportate al bilancio di previsione

1040503	1304	Organizzazione di corsi extra scolastici	8.000,00	8.250,00	250,00
1050101	1330	Retribuzioni e oneri per il personale addetto alla Biblioteca Comunale e ai servizi culturali	57.172,06	57.352,06	180,00
1050103	1340	Servizi diversi per la gestione e funzionamento della Biblioteca e del Museo Ornitologico	110.000,00	129.000,00	19.000,00
1050103	1343	Spese per utenze e pulizia della biblioteca	23.000,00	27.000,00	4.000,00
1050205	1360	Contributi a organizzazioni e associazioni culturali	90.000,00	98.500,00	8.500,00
1060203	1695	Servizi e utenze per il funzionamento degli impianti sportivi	51.000,00	53.500,00	2.500,00
1080102	2000	Acquisto di beni per la manutenzione ordinaria di strade comunali	31.000,00	35.000,00	4.000,00
1080103	2005	Servizi per la manutenzione ordinaria di strade comunali	190.000,00	205.000,00	15.000,00
1080203	2020	Consumo energia elettrica per pubblica illuminazione	165.000,00	356.500,00	191.500,00
1090101	1390	Retribuzioni e oneri per il personale addetto all'ufficio di edilizia privata	135.009,92	135.409,92	400,00
1090403	1535	Servizi per l'esercizio e la manutenzione dei depuratori e opere di fognatura (rilevante ai fini IVA)	33.000,00	41.000,00	8.000,00
1090501	1560	Retribuzioni e oneri per il personale addetto al servizio di nettezza urbana	58.639,00	59.439,00	800,00
1090502	1590	Acquisto di beni, carburanti e lubrificanti per automezzi della nettezza urbana (rilevante ai fini Iva)	6.000,00	8.200,00	2.200,00
1090507	1563	IRAP su retribuzioni al personale addetto al servizio nettezza urbana	3.872,00	3.892,00	20,00
1090603	1940	Servizi di manutenzione ordinaria del verde pubblico (vincolato OO.UU.)	260.000,00	307.000,00	47.000,00
1100402	1865	Acquisto di beni per attività sociali	3.000,00	3.200,00	200,00
1100403	1746	Fornitura energia elettrica per Distretto Socio Sanitario	4.000,00	7.000,00	3.000,00
1100506	1510	Interessi passivi per mutui relativi ad opere cimiteriali	19.087,00	19.697,00	610,00
1110203	2140	Servizi diversi nel campo del turismo, del commercio e dell'artigianato	100.000,00	113.000,00	13.000,00
1110203	2141	Incarico professionale per consulenza in materia di commercio	5.000,00	9.500,60	4.500,60
1110605	2201	Contributi ed erogazioni per associazioni operanti nel settore turistico e commerciale	20.000,00	26.000,00	6.000,00
2010205	2322	Attivazione progetto nuovo centralino	30.000,00	39.000,00	9.000,00
2040201	2566	Opere e interventi relativi alle infrastrutture per le scuole elementari	100.000,00	106.000,00	6.000,00
2040505	2600	Acquisto di arredi e attrezzature per i servizi scolastici	80.000,00	85.000,00	5.000,00
2060201	2878	Realizzazione nuovo palazzetto sportivo	0,00	300.000,00	300.000,00
2060201	2881	Opere e interventi relativi alle infrastrutture per il settore sportivo	0,00	230.200,00	230.200,00
2060205	2895	Acquisto attrezzature sportive	10.000,00	107.000,00	97.000,00
2080101	2430	Nuova segnaletica stradale orizzontale e verticale	50.000,00	60.000,00	10.000,00
2080101	3020	Fornitura pensiline (vincolato OO.UU.)	0,00	7.000,00	7.000,00
2080101	3041	Riqualificazione Corso Garibaldi	0,00	50.000,00	50.000,00

Variazioni apportate al bilancio di previsione

2080105	2990	Fornitura attrezzatura per parchi Pozze e Ghiacciaia e Barcuzzi	0,00	13.000,00	13.000,00
2090107	3220	Restituzione di contributi di urbanizzazione (vinc. oo.uu.)	15.000,00	102.000,00	87.000,00
2090201	2625	Realizzazione edifici di edilizia pubblica e a canone moderato	0,00	4.653,00	4.653,00
3010303	3270	Rimborso anticipato di mutui e prestiti	72.000,00	1.102.907,40	1.030.907,40
3010304	3265	Rimborso quota capitale ammortamento prestiti obbligazionari	0,00	186.992,00	186.992,00
4000005	3350	Fondo per conto terzi	250.000,00	350.000,00	100.000,00
4000005	3380	Servizi per conto dello Stato: elezioni-censimenti	0,00	82.000,00	82.000,00
4000006	3360	Anticipazione fondi servizio di economato	40.000,00	48.000,00	8.000,00
Maggiori spese			4.868.924,02	7.754.559,02	2.885.635,00

Minori Spese

<i>Codice</i>	<i>Capitolo</i>	<i>Descrizione</i>	<i>Previsioni iniziali</i>	<i>Previsioni definitive</i>	<i>Variazioni</i>
1010202	280	Fornitura di carburanti e lubrificanti per gli automezzi in dotazione ai Servizi Generali	5.000,00	4.000,00	-1.000,00
1010202	1440	Acquisto di vestiario di servizio per personale area tecnica	8.000,00	3.500,00	-4.500,00
1010203	160	Servizi diversi per personale dipendente	31.000,00	29.300,00	-1.700,00
1010203	180	Spese per assicurazioni	133.000,00	109.500,00	-23.500,00
1010205	140	Contributi e diritti da versare a enti diversi e associazioni	30.000,00	28.726,00	-1.274,00
1010303	85	Servizi diversi per il funzionamento degli uffici comunali e dei servizi generali	239.000,00	221.000,00	-18.000,00
1010303	366	Incarichi professionali, consulenze e servizi per contabilità e personale	40.000,00	35.287,00	-4.713,00
1010304	210	Quota parte canoni e spese funzionamento Ufficio del Lavoro di Desenzano	4.000,00	3.200,00	-800,00
1010305	2220	Restituzione di entrate e proventi diversi	20.000,00	11.000,00	-9.000,00
1010307	274	Tasse di circolazione automezzi e motoveicoli comunali	3.500,00	3.100,00	-400,00
1010310	2185	Fondo svalutazione crediti	350.000,00	100.000,00	-250.000,00
1010405	2210	Sgravi, restituzione e devoluzione di tributi	25.000,00	16.600,00	-8.400,00
1010502	240	Acquisto di beni per la manutenzione ordinaria in economia di uffici e immobili comunali	25.000,00	12.500,00	-12.500,00
1020103	670	Servizi per la gestione e funzionamento della ex Pretura	23.000,00	21.000,00	-2.000,00
1030101	745	Fondo per il miglioramento dei servizi di Polizia Municipale	27.000,00	0,00	-27.000,00

Variazioni apportate al bilancio di previsione

1030102	740	Acquisto di beni specifici per il servizio di vigilanza urbana	10.000,00	6.000,00	-4.000,00
1030102	790	Spese per carburanti e lubrificanti per automezzi dei Vigili Urbani	9.000,00	8.500,00	-500,00
1040303	1015	Servizi per la gestione e il funzionamento delle scuole medie	5.000,00	1.750,00	-3.250,00
1040505	1230	Borse di studio, contributi e trasferimenti il diritto allo studio	142.000,00	129.000,00	-13.000,00
1050102	1349	Acquisto di attrezzature e materiale di consumo per la biblioteca	10.000,00	1.000,00	-9.000,00
1050202	1350	Acquisto di beni per manifestazioni sportive organizzate dal Comune	5.000,00	1.000,00	-4.000,00
1050203	88	Spese e servizi per pubblicazione notiziario comunale	28.000,00	22.000,00	-6.000,00
1090305	1400	Quota di partecipazione al servizio intercomunale di protezione civile	13.000,00	8.000,00	-5.000,00
1090602	1670	Acquisto di beni, carburanti e lubrificanti per automezzi adibiti al servizio verde pubblico	2.000,00	1.600,00	-400,00
1090603	1955	Adesione Consorzio Riviera del Garda - Colline Moreniche e Parco Culturale del Garda	12.000,00	7.500,00	-4.500,00
1100401	1730	Retribuzioni e oneri per il personale addetto ai servizi sociali	140.850,24	134.050,24	-6.800,00
1100402	1830	Acquisti di beni, carburanti e lubrificanti per automezzi adibiti ai servizi sociali	5.000,00	4.900,00	-100,00
1100403	1860	Interventi e servizi diretti a favore degli anziani (rilevante ai fini IVA)	470.000,00	432.210,00	-37.790,00
1100407	1733	IRAP su retribuzioni al personale servizi sociali	9.425,00	9.025,00	-400,00
1100502	1480	Acquisto di beni e carburanti, lubrificanti automezzi servizi cimiteriali	500,00	100,00	-400,00
1110201	2150	Retribuzioni e oneri per il personale ufficio commercio	57.404,92	53.504,92	-3.900,00
1110203	2137	Servizi per il funzionamento dello sportello per le attività produttive	5.000,00	0,00	-5.000,00
1110203	2170	Servizi per l'organizzazione della fiera artigianale agricola commerciale (rilevante ai fini IVA)	200.000,00	140.300,00	-59.700,00
1110207	2153	IRAP su retribuzioni al personale ufficio commercio	3.840,00	3.560,00	-280,00
2010205	2320	Adeguamento e completamento sistema informatico uffici comunali: fornitura e installazione di hardware e software	40.000,00	26.347,00	-13.653,00
2010205	2324	Progetto sistemazione Archivio Comunale	50.000,00	19.000,00	-31.000,00
2010205	2325	Progetto carta d'identità elettronica	18.000,00	0,00	-18.000,00
2010501	2525	Opere e interventi relativi a immobili patrimoniali	100.000,00	80.071,00	-19.929,00
2010601	2370	Fondo per il finanziamento di eventi calamitosi, imprevedibili o urgenti (art. 31 L. 109/94) (vinc. oo.uu.)	50.000,00	1.000,00	-49.000,00
2050105	2526	Acquisto di software e hardware per Biblioteca	10.000,00	5.000,00	-5.000,00
2050105	2535	Acquisto libri Biblioteca	50.000,00	15.000,00	-35.000,00
2050207	2711	Contributi ad associazioni per attività in conto capitale	35.000,00	0,00	-35.000,00
2080101	3160	Opere e interventi relativi a infrastrutture per la viabilità	400.000,00	300.000,00	-100.000,00
2090206	2640	Incarichi professionali esterni	10.000,00	0,00	-10.000,00
2090401	2755	Opere e interventi relativi a infrastrutture per la depurazione e fognatura	500.000,00	395.400,00	-104.600,00

Variazioni apportate al bilancio di previsione

2100501	2695	Opere e interventi relativi a immobili cimiteriali	500.000,00	0,00	-500.000,00
3010304	3291	Rimborso BOC viabilità	28.067,00	0,00	-28.067,00
3010304	3292	Rimborso BOC rete gas	98.667,00	0,00	-98.667,00
3010304	3293	Rimborso BOC fognature	60.258,00	0,00	-60.258,00
Minori Spese			4.041.512,16	2.404.531,16	-1.636.981,00

Percentuale di realizzo accertamenti su previsioni definitive

	2007	2008	2009	2010	2011
GESTIONE CORRENTE	102,22%	100,07%	102,90%	104,51%	101,90%
GESTIONE IN CONTO CAPITALE	78,72%	79,73%	87,01%	99,36%	101,37%
GESTIONE PARTITE DI GIRO	128,54%	175,28%	91,75%	81,34%	84,44%
TOTALE GESTIONE DI COMPETENZA	95,95%	96,51%	95,63%	100,05%	100,14%

Percentuale di realizzo riscossioni su accertamenti

	2007	2008	2009	2010	2011
GESTIONE CORRENTE	62,32%	82,62%	84,16%	85,42%	76,12%
GESTIONE IN CONTO CAPITALE	70,73%	65,78%	37,30%	64,55%	99,90%
GESTIONE PARTITE DI GIRO	56,92%	74,92%	72,37%	87,95%	75,11%
TOTALE GESTIONE DI COMPETENZA	64,20%	76,40%	66,00%	79,55%	80,73%

Percentuale di realizzo impegni su previsioni definitive

	2007	2008	2009	2010	2011
GESTIONE CORRENTE	94,85%	95,76%	95,64%	90,79%	90,15%
GESTIONE IN CONTO CAPITALE	96,27%	89,98%	98,56%	97,62%	92,02%
GESTIONE PARTITE DI GIRO	128,54%	175,28%	91,75%	81,34%	84,44%
TOTALE GESTIONE DI COMPETENZA	98,59%	98,41%	97,01%	92,19%	91,09%

Percentuale di realizzo pagamenti su impegni

	2007	2008	2009	2010	2011
GESTIONE CORRENTE	79,18%	79,81%	78,18%	80,03%	81,23%
GESTIONE IN CONTO CAPITALE	11,49%	19,92%	7,14%	8,30%	9,01%
GESTIONE PARTITE DI GIRO	75,36%	58,88%	81,51%	90,13%	85,84%
TOTALE GESTIONE DI COMPETENZA	50,70%	54,73%	47,51%	57,47%	68,10%

RESIDUI ATTIVI PROVENIENTI DALLA COMPETENZA	3.018.275,35
<i>PERCENTUALE SU ACCERTAMENTI</i>	19,27%
RESIDUI PASSIVI PROVENIENTI DALLA COMPETENZA	4.773.192,65
<i>PERCENTUALE SU IMPEGNI</i>	31,90%

GESTIONE RESIDUI ATTIVI

Gestione	Residui attivi iscritti a bilancio	Riscossioni	Residui da riportare	Totale accertamenti	Maggiori o minori residui
Corrente (Tit. I, II, III)	4.380.279,31	1.523.715,36	1.836.657,71	3.360.373,07	1.019.906,24
C/Capitale (Tit. IV, V)	8.127.020,96	1.464.627,17	6.142.694,65	7.607.321,82	519.699,14
Partite di giro (Tit. VI)	2.217.730,75	344.629,92	1.819.015,43	2.163.645,35	54.085,40
Totale	14.725.031,02	3.332.972,45	9.798.367,79	13.131.340,24	1.593.690,78

Percentuale di riscossioni sulle previsioni definitive

Gestione corrente	34,79%
Gestione in conto capitale	18,02%
Gestione partite di giro	15,54%
TOTALE	22,63%

GESTIONE RESIDUI PASSIVI

Gestione	Residui passivi iscritti a bilancio	Pagamenti	Residui da riportare	Totale impegni	Minori residui
Corrente (Tit. I)	2.808.651,81	2.088.303,49	495.908,67	2.584.212,16	224.439,65
C/Capitale (Tit. II)	15.118.203,95	5.409.705,14	8.679.801,14	14.089.506,28	1.028.697,67
Rimb. prestiti (Tit. III)					
Partite di giro (Tit. IV)	669.153,83	69.601,71	494.422,36	564.024,07	105.129,76
Totale	18.596.009,59	7.567.610,34	9.670.132,17	17.237.742,51	1.358.267,08

Percentuale pagamenti su previsioni definitive

Gestione corrente	74,35%
Gestione in conto capitale	35,78%
Gestione rimborso prestiti	non vi sono residui
Gestione partite giro	10,40%
Gestione complessiva	40,69%

RISULTATO COMPLESSIVO DELLA GESTIONE RESIDUI

Minori residui attivi	1.593.690,78
Minori residui passivi	1.358.267,08
Saldo gestione residui	-235.423,70

INSUSSISTENZE ED ECONOMIE

Gestione corrente	-795.466,59
Gestione in conto capitale	508.998,53
Gestione partite di giro	51.044,36
Verifica saldo partite di giro	-235.423,70

Funzioni delegate dalla regione

NULLA DA RILEVARE

Utilizzo di contributi e trasferimenti da parte di organismi comunitari e internazionali

NULLA DA RILEVARE

INDICATORI FINANZIARI ED ECONOMICI GENERALI

		2009	2010	2011
<i>Autonomia finanziaria</i>	$\frac{\text{Titolo I + Titolo III}}{\text{Titolo I + II + III}} \times 100$	73,83%	73,21%	87,98%
<i>Autonomia impositiva</i>	$\frac{\text{Titolo I}}{\text{Titolo I + II + III}} \times 100$	41,08%	43,44%	57,44%
<i>Pressione finanziaria</i>	$\frac{\text{Titolo I + Titolo III}}{\text{Popolazione}}$	548,04	530,32	625,31
<i>Pressione tributaria</i>	$\frac{\text{Titolo I}}{\text{Popolazione}}$	304,96	314,70	408,27
<i>Intervento erariale</i>	$\frac{\text{Trasferim. statali}}{\text{Popolazione}}$	158,37	150,81	40,77
<i>Intervento regionale</i>	$\frac{\text{Trasferim. regionali}}{\text{Popolazione}}$	14,13	11,59	7,95
<i>Incidenza residui attivi</i>	$\frac{\text{Totale residui attivi}}{\text{Totale accertamenti di competenza}} \times 100$	34,00%	20,45%	19,27%
<i>Incidenza residui passivi</i>	$\frac{\text{Totale residui passivi}}{\text{Totale impegni di competenza}} \times 100$	52,49%	42,53%	31,90%
<i>Indebitamento locale pro capite</i>	$\frac{\text{Residui debiti mutui}}{\text{Popolazione}}$	701,10	712,41	614,29
<i>Velocità riscossione entrate proprie</i>	$\frac{\text{Riscossione Titolo I + III}}{\text{Accertamenti Titolo I + III}} \times 100$	67,14%	67,81%	68,02%
<i>Rigidità spesa corrente</i>	$\frac{\text{Spese personale + Quote amm. nto mutui}}{\text{Totale entrate Tit. I + II + III}} \times 100$	32,12%	30,29%	40,41%
<i>Velocità gestione spese correnti</i>	$\frac{\text{Pagamenti Tit. I competenza}}{\text{Impegni Tit. I competenza}} \times 100$	76,88%	78,62%	76,99%
<i>Redditività del patrimonio</i>	$\frac{\text{Entrate patrimoniali}}{\text{Valore patrimoniale disponibile}} \times 100$	6,56%	6,95%	8,25%
<i>Patrimonio pro capite</i>	$\frac{\text{Valore beni patrimoniali indisponibili}}{\text{Popolazione}}$	1.044,92	1.198,19	1.149,46
<i>Patrimonio pro capite</i>	$\frac{\text{Valore beni patrimoniali disponibili}}{\text{Popolazione}}$	266,81	257,30	245,54
<i>Patrimonio pro capite</i>	$\frac{\text{Valore beni demaniali}}{\text{Popolazione}}$	1.573,44	1.740,81	1.728,19
<i>Rapporto dipendenti / popolazione</i>	$\frac{\text{Dipendenti}}{\text{Popolazione}}$	0,0044	0,0041	0,0040

PARAMETRI DI DEFINIZIONE DEGLI ENTI IN CONDIZIONI STRUTTURALMENTE DEFICITARIE

1	Valore negativo del risultato contabile di gestione superiore in termini di valore assoluto al 5 per cento rispetto alle entrate correnti (a tali fini al risultato contabile si aggiunge l'avanzo di amministrazione utilizzato per le spese di investimento);	NEGATIVO
RISULTATO CONTABILE DI GESTIONE		703.559,71
AVANZO DI AMMINISTRAZIONE UTILIZZATO PER LE SPESE DI INVESTIMENTO		780.907,40
TOTALE		1.484.467,11
ENTRATE CORRENTI		11.314.749,63
PERCENTUALE		13,12%
2	Volume dei residui attivi di nuova formazione provenienti dalla gestione di competenza e relativi ai Titoli I e III, con l'esclusione dell'Addizionale Irpef, superiori al 42 per cento dei valori di accertamento delle entrate dei medesimi Titoli I e III esclusi i valori dell'Addizionale Irpef;	NEGATIVO
RESIDUI ATTIVI GESTIONE DI COMPETENZA TITOLO I E III		2.312.209,38
RESIDUI ATTIVI GESTIONE DI COMPETENZA ADDIZIONALE I.R.P.E.F.		99.376,82
DIFFERENZA		2.212.832,56
ENTRATE ACCERTATE TITOLO I E III		9.954.230,38
ACCERTAMENTI DI COMPETENZA ADDIZIONALE IRPEF		666.702,50
DIFFERENZA		9.287.527,88
PERCENTUALE		23,83%
3	Ammontare dei residui attivi di cui al Titolo I e al Titolo III (provenienti dalla gestione dei residui attivi) superiore al 65 per cento rapportato agli accertamenti della gestione di competenza delle entrate dei medesimi Titoli I e III;	NEGATIVO
RESIDUI ATTIVI TITOLO I E TITOLO III		1.836.657,71
ENTRATE ACCERTATE TITOLO I E III		9.954.230,38
PERCENTUALE		18,45%
4	Volume dei residui passivi complessivi provenienti dal Titolo I superiore al 40 per cento degli impegni della medesima spesa corrente;	NEGATIVO
TOTALE RESIDUI PASSIVI TITOLO I		2.733.453,58
SPESE IMPEGNATE TITOLO I		9.722.952,32
PERCENTUALE		28,11%

PARAMETRI DI DEFINIZIONE DEGLI ENTI IN CONDIZIONI STRUTTURALMENTE DEFICITARIE

5	Esistenza di procedimenti di esecuzione forzata superiore allo 0,5 per cento delle spese correnti;	NEGATIVO
PROCEDIMENTI DI ESECUZIONE FORZATA		0,00
SPESE IMPEGNATE TITOLO I		9.722.952,32
PERCENTUALE		0,00%

6	Volume complessivo delle spese di personale a vario titolo rapportato al volume complessivo delle entrate correnti desumibili dai Titoli I, II e III superiore al 40 per cento per i Comuni inferiori a 5.000 abitanti, superiore al 39 per cento per i Comuni da 5.000 a 29.999 abitanti e superiore al 38 per cento per i Comuni oltre i 29.999 abitanti (al netto dei contributi regionali nonché di altri enti pubblici finalizzati a finanziare spese di personale);	NEGATIVO
SPESE PER IL PERSONALE		2.718.895,72
ENTRATE CORRENTI		11.314.749,63
PERCENTUALE		24,03%
PERCENTUALE DA COPRIRE		39,00%

7	Consistenza dei debiti di finanziamento non assistiti da contribuzioni superiore al 150 per cento rispetto alle entrate correnti per gli Enti che presentano un risultato contabile di gestione positivo e superiore al 120 per cento per gli Enti che presentano un risultato contabile di gestione negativo (fermo restando il rispetto del limite di indebitamento di cui all'articolo 204 Tuel);	NEGATIVO
DEBITI DI FINANZIAMENTO NON ASSISTITI DA CONTRIBUTIONI		9.778.896,79
ENTRATE CORRENTI		11.314.749,63
PERCENTUALE		86,43%
PERCENTUALE DA COPRIRE		150,00%

8	Consistenza di debiti fuori bilancio formati nel corso dell'esercizio superiore all'1 per cento rispetto ai valori di accertamento delle entrate correnti (l'indice si considera negativo ove tale soglia venga superata in tutti gli ultimi tre anni);	NEGATIVO
DEBITI FUORI BILANCIO ESERCIZIO FINANZIARIO 2011		
ENTRATE CORRENTI ESERCIZIO FINANZIARIO 2011		11.314.749,63
PERCENTUALE		0,00%
DEBITI FUORI BILANCIO ESERCIZIO FINANZIARIO 2010		

PARAMETRI DI DEFINIZIONE DEGLI ENTI IN CONDIZIONI STRUTTURALMENTE DEFICITARIE

ENTRATE CORRENTI ESERCIZIO FINANZIARIO 2010	11.404.903,45
PERCENTUALE	0,00%
DEBITI FUORI BILANCIO ESERCIZIO FINANZIARIO 2009	
ENTRATE CORRENTI ESERCIZIO FINANZIARIO 2009	11.598.317,28
PERCENTUALE	0,00%

9	Eventuale esistenza al 31 Dicembre di anticipazioni di tesoreria non rimborsate superiori al 5 per cento rispetto alle entrate correnti;	NEGATIVO
----------	--	----------

10	Ripiano squilibri in sede di provvedimento di salvaguardia di cui all'articolo 193 del Tuel riferito allo stesso esercizio con misure di alienazione di beni patrimoniali e/o avanzo di amministrazione superiore al 5 per cento dei valori della spesa corrente.	NEGATIVO
-----------	---	----------

PARAMETRI DI RILEVAZIONE DELLE CONDIZIONI DI DEFICITARIETA'

(D.M. Interno 09A11813 - 24/09/2009)

1)	Valore negativo del risultato contabile di gestione superiore in termini di valore assoluto al 5 per cento rispetto alle entrate correnti (a tali fini al risultato contabile si aggiunge l'avanzo di amministrazione utilizzato per le spese di investimento);	<input type="checkbox"/> SÌ	<input checked="" type="checkbox"/> NO
2)	Volume dei residui attivi di nuova formazione provenienti dalla gestione di competenza e relativi ai Titoli I e III, con l'esclusione dell'Addizionale Irpef, superiori al 42 per cento dei valori di accertamento delle entrate dei medesimi Titoli I e III esclusi i valori dell'Addizionale Irpef;	<input type="checkbox"/> SÌ	<input checked="" type="checkbox"/> NO
3)	Ammontare dei residui attivi di cui al Titolo I e al Titolo III (provenienti dalla gestione dei residui attivi) superiore al 65 per cento rapportato agli accertamenti della gestione di competenza delle entrate dei medesimi Titoli I e III;	<input type="checkbox"/> SÌ	<input checked="" type="checkbox"/> NO
4)	Volume dei residui passivi complessivi provenienti dal Titolo I superiore al 40 per cento degli impegni della medesima spesa corrente;	<input type="checkbox"/> SÌ	<input checked="" type="checkbox"/> NO
5)	Esistenza di procedimenti di esecuzione forzata superiore allo 0,5 per cento delle spese correnti;	<input type="checkbox"/> SÌ	<input checked="" type="checkbox"/> NO
6)	Volume complessivo delle spese di personale a vario titolo rapportato al volume complessivo delle entrate correnti desumibili dai Titoli I, II e III superiore al 40 per cento per i Comuni inferiori a 5.000 abitanti, superiore al 39 per cento per i Comuni da 5.000 a 29.999 abitanti e superiore al 38 per cento per i Comuni oltre i 29.999 abitanti (al netto dei contributi regionali nonché di altri enti pubblici finalizzati a finanziare spese di personale);	<input type="checkbox"/> SÌ	<input checked="" type="checkbox"/> NO
7)	Consistenza dei debiti di finanziamento non assistiti da contribuzioni superiore al 150 per cento rispetto alle entrate correnti per gli Enti che presentano un risultato contabile di gestione positivo e superiore al 120 per cento per gli Enti che presentano un risultato contabile di gestione negativo (fermo restando il rispetto del limite di indebitamento di cui all'articolo 204 Tuel);	<input type="checkbox"/> SÌ	<input checked="" type="checkbox"/> NO
8)	Consistenza di debiti fuori bilancio formatisi nel corso dell'esercizio superiore all'1 per cento rispetto ai valori di accertamento delle entrate correnti (l'indice si considera negativo ove tale soglia venga superata in tutti gli ultimi tre anni);	<input type="checkbox"/> SÌ	<input checked="" type="checkbox"/> NO
9)	Eventuale esistenza al 31 Dicembre di anticipazioni di tesoreria non rimborsate superiori al 5 per cento rispetto alle entrate correnti;	<input type="checkbox"/> SÌ	<input checked="" type="checkbox"/> NO
10)	Ripiano squilibri in sede di provvedimento di salvaguardia di cui all'articolo 193 del Tuel riferito allo stesso esercizio con misure di alienazione di beni patrimoniali e/o avanzo di amministrazione superiore al 5 per cento dei valori della spesa corrente.	<input type="checkbox"/> SÌ	<input checked="" type="checkbox"/> NO

Spese finanziate con avanzo di amministrazione

Codice	Capitolo	Descrizione	Previsioni definitive	Impegni di competenza	Minori impegni o economie	Pagamenti di competenza	Residui passivi
Avanzo di amministrazione non vincolato							
3010303	3270	Rimborso anticipato di mutui e prestiti	780.907,40	0,00	780.907,40	0,00	0,00
TITOLO 3 - SPESE PER RIMBORSO DI PRESTITI			780.907,40	0,00	780.907,40	0,00	0,00
AVANZO DI AMMINISTRAZIONE NON VINCOLATO			780.907,40	0,00	780.907,40	0,00	0,00
			<i>Previsioni definitive</i>	<i>Impegni di competenza</i>	<i>Minori impegni o economie</i>	<i>Pagamenti di competenza</i>	<i>Residui passivi</i>
TOTALE			780.907,40		780.907,40		
AVANZO EFFETTIVAMENTE UTILIZZATO					0,00	0,00	0,00

Spese finanziate con avanzo economico

NULLA DA RILEVARE

Spese finanziate con sanzioni al Codice della Strada

ENTRATE

Codice	Capitolo	Descrizione	Accertamenti di competenza
3050684	410	SANZIONI AMMINISTRATIVE PER VIOLAZIONE REGOLAMENTI COMUNALI, ORDINANZE E NORME DI LEGGE	521.164,75
TOTALE ENTRATE SANZIONI CODICE DELLA STRADA			521.164,75

SPESE

Codice	Capitolo	Descrizione	Impegni di competenza
1030101	710	RETRIBUZIONI E ONERI PER IL PERSONALE ADDETTO ALL'UFFICIO POLIZIA MUNICIPALE	42.363,04
1030103	742	SERVIZI VARI INERENTI IL FUNZIONAMENTO UFFICIO DELLA POLIZIA MUNICIPALE	185.793,07
1080102	2000	ACQUISTO DI BENI PER LA MANUTENZIONE ORDINARIA DI STRADE COMUNALI	27.617,85
1080103	2005	SERVIZI PER LA MANUTENZIONE ORDINARIA DI STRADE COMUNALI	138.098,96
1080203	2030	SERVIZI PER LA MANUTENZIONE E POSA DI IMPIANTI D'ILLUMINAZIONE PUBBLICA	127.291,83
2040505	2602	ACQUISTO DI ARREDI E ATTREZZATURE PER LE MENSE SCOLASTICHE (RILEVANTE AI FINI IVA)	0,00
2080101	3160	OPERE E INTERVENTI RELATIVI A INFRASTRUTTURE PER LA VIABILITÀ	0,00
2090201	2625	REALIZZAZIONE EDIFICI DI EDILIZIA PUBBLICA E A CANONE MODERATO	0,00
TOTALE SPESE SANZIONI CODICE DELLA STRADA			521.164,75

Spese finanziate con canoni depurazione

NULLA DA RILEVARE

Gestione di competenza dei Fondi vincolati

Gestione di competenza dei Fondi vincolati

CONTRIBUTI DELLO STATO

Codice	Capitolo	Descrizione	Previsioni definitive vincolate	Accertamenti di competenza	Maggiori o minori entrate	Riscossioni di competenza	Residui attivi
ENTRATE							
4020730	755	FONDO STATALE ORDINARIO PER GLI INVESTIMENTI	2.800,00	4.657,14	1.857,14	4.657,14	0,00
TITOLO 4 - ENTRATE DERIVANTI DA ALIENAZIONI, DA TRASFERIMENTI DI CAPITALE E			2.800,00	4.657,14	1.857,14	4.657,14	0,00
TOTALE ENTRATE CONTRIBUTI DELLO STATO			2.800,00	4.657,14	1.857,14	4.657,14	0,00
SPESE							
2010205	2490	ACQUISTO DI MOBILI ED ARREDI PER GLI UFFICI COMUNALI	2.800,00	3.140,64	340,64	3.140,64	0,00
2010501	2525	OPERE E INTERVENTI RELATIVI A IMMOBILI PATRIMONIALI	0,00	1.516,50	1.516,50	1.337,54	178,96
2010508	2416	ACQUISIZIONE PARTECIPAZIONE SOCIETARIE E COSTITUZIONE SOCIETÀ DI SERVIZI	0,00	0,00	0,00	0,00	0,00
2050205	2575	ACQUISTO DI ATTREZZATURE PER EVENTI SPECIALI, FIERE E MERCATI	0,00	0,00	0,00	0,00	0,00
TITOLO 2 - SPESE IN CONTO CAPITALE			2.800,00	4.657,14	1.857,14	4.478,18	178,96
TOTALE SPESE CONTRIBUTI DELLO STATO			2.800,00	4.657,14	1.857,14	4.478,18	178,96

Gestione di competenza dei Fondi vincolati

CONTRIBUTI DELLA REGIONE

Codice	Capitolo	Descrizione	Previsioni definitive vincolate	Accertamenti di competenza	Maggiori o minori entrate	Riscossioni di competenza	Residui attivi
ENTRATE							
4030760	777	CONTRIBUTO DELLA REGIONE PER OPERE E INTERVENTI RELATIVE A INFRASTRUTTURE PATRIMONIALI	78.671,00	78.670,50	-0,50	78.670,50	0,00
TITOLO 4 - ENTRATE DERIVANTI DA ALIENAZIONI, DA TRASFERIMENTI DI CAPITALE E			78.671,00	78.670,50	-0,50	78.670,50	0,00
TOTALE ENTRATE CONTRIBUTI DELLA REGIONE			78.671,00	78.670,50	-0,50	78.670,50	0,00
SPESE							
2010501	2525	OPERE E INTERVENTI RELATIVI A IMMOBILI PATRIMONIALI	78.671,00	78.497,93	-173,07	0,00	78.497,93
TITOLO 2 - SPESE IN CONTO CAPITALE			78.671,00	78.497,93	-173,07	0,00	78.497,93
TOTALE SPESE CONTRIBUTI DELLA REGIONE			78.671,00	78.497,93	-173,07	0,00	78.497,93

Gestione di competenza dei Fondi vincolati

ALIENAZIONI

Codice	Capitolo	Descrizione	Previsioni definitive vincolate	Accertamenti di competenza	Maggiori o minori entrate	Riscossioni di competenza	Residui attivi
ENTRATE							
4010700	690	PROVENTI DA ALIENAZIONE DI TERRENI E FABBRICATI	0,00	197.163,48	197.163,48	197.163,48	0,00
TITOLO 4 - ENTRATE DERIVANTI DA ALIENAZIONI, DA TRASFERIMENTI DI CAPITALE E			0,00	197.163,48	197.163,48	197.163,48	0,00
TOTALE ENTRATE ALIENAZIONI			0,00	197.163,48	197.163,48	197.163,48	0,00
SPESE							
2060201	2878	REALIZZAZIONE NUOVO PALAZZETTO SPORTIVO	0,00	197.163,48	197.163,48	0,00	197.163,48
TITOLO 2 - SPESE IN CONTO CAPITALE			0,00	197.163,48	197.163,48	0,00	197.163,48
TOTALE SPESE ALIENAZIONI			0,00	197.163,48	197.163,48	0,00	197.163,48

Gestione di competenza dei Fondi vincolati

CONCESSIONI EDILIZIE

Codice	Capitolo	Descrizione	Previsioni definitive vincolate	Accertamenti di competenza	Maggiori o minori entrate	Riscossioni di competenza	Residui attivi
ENTRATE							
4050800	780	PROVENTI DELLE CONCESSIONI EDILIZIE E RELATIVE SANZIONI AMMINISTRATIVE	2.600.000,00	2.432.172,64	-167.827,36	2.430.249,00	1.923,64
TITOLO 4 - ENTRATE DERIVANTI DA ALIENAZIONI, DA TRASFERIMENTI DI CAPITALE E			2.600.000,00	2.432.172,64	-167.827,36	2.430.249,00	1.923,64
TOTALE ENTRATE CONCESSIONI EDILIZIE			2.600.000,00	2.432.172,64	-167.827,36	2.430.249,00	1.923,64
SPESE							
1010503	1010503	CAPITOLI DIVERSI DI PARTE CORRENTE	234.600,00	0,00	-234.600,00	0,00	0,00
TITOLO 1 - SPESE CORRENTI			234.600,00	0,00	-234.600,00	0,00	0,00
2010205	2320	ADEGUAMENTO E COMPLETAMENTO SISTEMA INFORMATICO UFFICI COMUNALI: FORNITURA E INSTALLAZIONE DI HARDWARE E SOFTWARE	26.347,00	15.575,05	-10.771,95	10.605,40	4.969,65
2010205	2322	ATTIVAZIONE PROGETTO NUOVO CENTRALINO	39.000,00	38.720,00	-280,00	0,00	38.720,00
2010205	2324	PROGETTO SISTEMAZIONE ARCHIVIO COMUNALE	19.000,00	18.992,00	-8,00	3.500,00	15.492,00
2010205	2325	PROGETTO CARTA D'IDENTITÀ ELETTRONICA	0,00	0,00	0,00	0,00	0,00
2010205	2490	ACQUISTO DI MOBILI ED ARREDI PER GLI UFFICI COMUNALI	7.200,00	0,00	-7.200,00	0,00	0,00
2010501	2410	MANUTENZIONE IMMOBILI COMUNALI (VINCOLATO OO.UU.)	140.200,00	140.152,60	-47,40	70.076,29	70.076,31
2010501	2525	OPERE E INTERVENTI RELATIVI A IMMOBILI PATRIMONIALI	1.400,00	0,00	-1.400,00	0,00	0,00
2010508	2416	ACQUISIZIONE PARTECIPAZIONE SOCIETARIE E COSTITUZIONE SOCIETÀ DI SERVIZI	6.000,00	0,00	-6.000,00	0,00	0,00
2010601	2370	FONDO PER IL FINANZIAMENTO DI EVENTI CALAMITOSI, IMPREVEDIBILI O URGENTI (ART. 31 L. 109/94) (VINC. OO.UU.)	1.000,00	0,00	-1.000,00	0,00	0,00
2010605	2350	ACQUISTO E MANUTENZIONE STRAORDINARIA AUTOMEZZI E ATTREZZATURE TECNICHE PER SERVIZI COMUNALI	25.000,00	11.350,00	-13.650,00	0,00	11.350,00
2040101	2549	OPERE E INTERVENTI RELATIVI ALLE INFRASTRUTTURE PER LE SCUOLE MATERNE	157.500,00	146.225,52	-11.274,48	0,00	146.225,52
2040201	2555	MANUTENZIONE STRAORDINARIA DI IMMOBILI SCOLASTICI OPERE PLURIENNALI	54.000,00	54.000,00	0,00	0,00	54.000,00
2040201	2566	OPERE E INTERVENTI RELATIVI ALLE INFRASTRUTTURE PER LE SCUOLE ELEMENTARI	106.000,00	104.230,74	-1.769,26	0,00	104.230,74
2040505	2600	ACQUISTO DI ARREDI E ATTREZZATURE PER I SERVIZI SCOLASTICI	85.000,00	60.840,99	-24.159,01	58.550,37	2.290,62
2050105	2526	ACQUISTO DI SOFTWARE E HARDWARE PER BIBLIOTECA	5.000,00	3.862,93	-1.137,07	0,00	3.862,93

Gestione di competenza dei Fondi vincolati

CONCESSIONI EDILIZIE

Codice	Capitolo	Descrizione	Previsioni definitive vincolate	Impegni di competenza	Minori spese	Pagamenti di competenza	Residui passivi
2050105	2535	ACQUISTO LIBRI BIBLIOTECA	15.000,00	15.000,00	0,00	0,00	15.000,00
2050205	2575	ACQUISTO DI ATTREZZATURE PER EVENTI SPECIALI, FIERE E MERCATI	3.000,00	336,00	-2.664,00	336,00	0,00
2050207	2711	CONTRIBUTI AD ASSOCIAZIONI PER ATTIVITÀ IN CONTO CAPITALE	0,00	0,00	0,00	0,00	0,00
2050207	3230	FONDO PER FINANZIAMENTO REALIZZAZIONE EDIFICI DI CULTO (VINCOLATO OO.UU.)	40.000,00	22.752,66	-17.247,34	0,00	22.752,66
2060201	2878	REALIZZAZIONE NUOVO PALAZZETTO SPORTIVO	300.000,00	102.836,52	-197.163,48	0,00	102.836,52
2060201	2881	OPERE E INTERVENTI RELATIVI ALLE INFRASTRUTTURE PER IL SETTORE SPORTIVO	230.200,00	230.200,00	0,00	0,00	230.200,00
2060205	2895	ACQUISTO ATTREZZATURE SPORTIVE	107.000,00	107.000,00	0,00	0,00	107.000,00
2080101	2430	NUOVA SEGNALETICA STRADALE ORIZZONTALE E VERTICALE	60.000,00	59.404,04	-595,96	44.326,16	15.077,88
2080101	3020	FORNITURA PENSILINE (VINCOLATO OO.UU.)	7.000,00	7.000,00	0,00	0,00	7.000,00
2080101	3041	RIQUALIFICAZIONE CORSO GARIBALDI	50.000,00	50.000,00	0,00	0,00	50.000,00
2080101	3160	OPERE E INTERVENTI RELATIVI A INFRASTRUTTURE PER LA VIABILITÀ	300.000,00	300.000,00	0,00	0,00	300.000,00
2080105	2990	FORNITURA ATTREZZATURA PER PARCHI POZZE E GHIACCIAIA E BARCUZZI	13.000,00	6.740,10	-6.259,90	0,00	6.740,10
2090106	3190	CONDONO EDILIZIO: SPESE DI ISTRUTTORIA DOMANDE DI CONCESSIONE O DI AUTORIZZAZIONE IN SANATORIA (VINCOLATO OO.UU.)	10.000,00	0,00	-10.000,00	0,00	0,00
2090107	3220	RESTITUZIONE DI CONTRIBUTI DI URBANIZZAZIONE (VINC. OO.UU.)	75.500,00	27.358,02	-48.141,98	10.906,55	16.451,47
2090201	2625	REALIZZAZIONE EDIFICI DI EDILIZIA PUBBLICA E A CANONE MODERATO	4.653,00	0,00	-4.653,00	0,00	0,00
2090206	2640	INCARICHI PROFESSIONALI ESTERNI	0,00	0,00	0,00	0,00	0,00
2090305	2896	PIANIFICAZIONE E ACQUISIZIONE STRUTTURE PER SERVIZIO INTERCOMUNALE DI PROTEZIONE CIVILE	10.000,00	0,00	-10.000,00	0,00	0,00
2090401	2755	OPERE E INTERVENTI RELATIVI A INFRASTRUTTURE PER LA DEPURAZIONE E FOGNATURA	395.400,00	393.600,00	-1.800,00	0,00	393.600,00
2100409	2710	CONTRIBUTI AD ASSOCIAZIONI, CHIESE E FONDAZIONE UGO DA COMO (VINCOLATO OO.UU.)	10.000,00	1.247,34	-8.752,66	0,00	1.247,34
2100501	2695	OPERE E INTERVENTI RELATIVI A IMMOBILI CIMITERIALI	0,00	0,00	0,00	0,00	0,00
2110409	3046	PROGETTI FINANZIATI DALLA REGIONE LOMBARDIA (PROGRAMMA INTEGRATO D'AREA "IL GARDA BRESCIANO" E DISTRETTI COMMERCIALI)	62.000,00	14.949,07	-47.050,93	6.143,04	8.806,03
TITOLO 2 - SPESE IN CONTO CAPITALE			2.365.400,00	1.932.373,58	-433.026,42	204.443,81	1.727.929,77

Gestione di competenza dei Fondi vincolati

CONCESSIONI EDILIZIE

<i>Codice</i>	<i>Capitolo</i>	<i>Descrizione</i>	<i>Previsioni definitive vincolate</i>	<i>Impegni di competenza</i>	<i>Minori spese</i>	<i>Pagamenti di competenza</i>	<i>Residui passivi</i>
TOTALE SPESE	CONCESSIONI EDILIZIE		2.600.000,00	1.932.373,58	-667.626,42	204.443,81	1.727.929,77

Gestione di competenza dei Fondi vincolati

CONDONO EDILIZIO

Codice	Capitolo	Descrizione	Previsioni definitive vincolate	Accertamenti di competenza	Maggiori o minori entrate	Riscossioni di competenza	Residui attivi
ENTRATE							
4050800	800	PROVENTI DEL CONDONO EDILIZIO	26.500,00	24.636,12	-1.863,88	24.636,12	0,00
TITOLO 4 - ENTRATE DERIVANTI DA ALIENAZIONI, DA TRASFERIMENTI DI CAPITALE E			26.500,00	24.636,12	-1.863,88	24.636,12	0,00
TOTALE ENTRATE CONDONO EDILIZIO			26.500,00	24.636,12	-1.863,88	24.636,12	0,00
SPESE							
2010205	2320	ADEGUAMENTO E COMPLETAMENTO SISTEMA INFORMATICO UFFICI COMUNALI: FORNITURA E INSTALLAZIONE DI HARDWARE E SOFTWARE	0,00	0,00	0,00	0,00	0,00
2090106	3190	CONDONO EDILIZIO: SPESE DI ISTRUTTORIA DOMANDE DI CONCESSIONE O DI AUTORIZZAZIONE IN SANATORIA (VINCOLATO OO.UU.)	0,00	0,00	0,00	0,00	0,00
2090107	3220	RESTITUZIONE DI CONTRIBUTI DI URBANIZZAZIONE (VINC. OO.UU.)	26.500,00	24.636,12	-1.863,88	24.636,12	0,00
2100409	2710	CONTRIBUTI AD ASSOCIAZIONI, CHIESE E FONDAZIONE UGO DA COMO (VINCOLATO OO.UU.)	0,00	0,00	0,00	0,00	0,00
TITOLO 2 - SPESE IN CONTO CAPITALE			26.500,00	24.636,12	-1.863,88	24.636,12	0,00
TOTALE SPESE CONDONO EDILIZIO			26.500,00	24.636,12	-1.863,88	24.636,12	0,00

Gestione di competenza dei Fondi vincolati

MONETIZZAZIONE AREE

Codice	Capitolo	Descrizione	Previsioni definitive vincolate	Accertamenti di competenza	Maggiori o minori entrate	Riscossioni di competenza	Residui attivi
ENTRATE							
4050805	790	PROVENTI DA MONETIZZAZIONE DI AREE STANDARD	342.500,00	353.774,48	11.274,48	353.774,48	0,00
TITOLO 4 - ENTRATE DERIVANTI DA ALIENAZIONI, DA TRASFERIMENTI DI CAPITALE E			342.500,00	353.774,48	11.274,48	353.774,48	0,00
TOTALE ENTRATE MONETIZZAZIONE AREE			342.500,00	353.774,48	11.274,48	353.774,48	0,00
SPESE							
2040101	2549	OPERE E INTERVENTI RELATIVI ALLE INFRASTRUTTURE PER LE SCUOLE MATERNE	342.500,00	353.774,48	11.274,48	0,00	353.774,48
2040201	2555	MANUTENZIONE STRAORDINARIA DI IMMOBILI SCOLASTICI OPERE PLURIENNALI	0,00	0,00	0,00	0,00	0,00
2080101	2430	NUOVA SEGNALETICA STRADALE ORIZZONTALE E VERTICALE	0,00	0,00	0,00	0,00	0,00
2080101	3160	OPERE E INTERVENTI RELATIVI A INFRASTRUTTURE PER LA VIABILITÀ	0,00	0,00	0,00	0,00	0,00
TITOLO 2 - SPESE IN CONTO CAPITALE			342.500,00	353.774,48	11.274,48	0,00	353.774,48
TOTALE SPESE MONETIZZAZIONE AREE			342.500,00	353.774,48	11.274,48	0,00	353.774,48

Gestione di competenza dei Fondi vincolati

MUTUI

<i>Codice</i>	<i>Capitolo</i>	<i>Descrizione</i>	<i>Previsioni definitive vincolate</i>	<i>Accertamenti di competenza</i>	<i>Maggiori o minori entrate</i>	<i>Riscossioni di competenza</i>	<i>Residui attivi</i>
ENTRATE							
5030870	795	MUTUO PER POTENZIAMENTO E ADEGUAMENTO EDIFICI SCUOLE MATERNE	0,00	1.183,14	1.183,14	0,00	1.183,14
TITOLO 5 - ENTRATE DERIVANTI DA ACCENSIONI DI PRESTITI			0,00	1.183,14	1.183,14	0,00	1.183,14
TOTALE ENTRATE MUTUI			0,00	1.183,14	1.183,14	0,00	1.183,14

Elenco mutui deliberati nell'esercizio

<i>N.</i>	<i>Codice</i>	<i>Capitolo</i>	<i>Descrizione</i>	<i>Previsione iniziale</i>	<i>Previsione definit.</i>	<i>Accertamenti</i>	<i>Riscosso</i>	<i>Da Riportare a Residui</i>
1	5030870	795	MUTUO PER POTENZIAMENTO E ADEGUAMENTO EDIFICI SCUOLE MATERNE	0,00	0,00	1.183,14	0,00	1.183,14
Totale dei Mutui deliberati nell'esercizio				0,00	0,00	1.183,14	0,00	1.183,14

Riconciliazione servizi conto terzi

ENTRATE - TITOLO 6 - ENTRATE DA SERVIZI PER CONTO DI TERZI

Codice	Capitolo	Descrizione	Previsione iniziale	Previsione definitiva	Accertamenti
6010000	990	Ritenute al personale per C.P.D.E.L.	250.000,00	250.000,00	223.183,39
6020000	1020	Ritenute IRPEF su compensi vari, retribuzioni, indennità personale dipendente	550.000,00	550.000,00	436.766,79
6020000	1030	Ritenute IRPEF su gettoni di presenza, indennità e compensi professionali	150.000,00	150.000,00	95.169,08
6030000	1040	Ritenute al personale per quote tessere sindacali, cessione quinto, assicurazioni	35.000,00	35.000,00	27.359,26
6040000	1050	Depositi cauzionali	25.000,00	25.000,00	20.598,98
6050000	1060	Fondo per conto terzi	250.000,00	350.000,00	331.806,50
6050000	1090	Servizi per conto dello Stato: elezioni-censimenti	40.000,00	82.000,00	75.228,41
6060000	1070	Anticipazione di fondi per il servizio di economato	0,00	48.000,00	48.000,00
TITOLO 6 - ENTRATE DA SERVIZI PER CONTO DI TERZI			1.300.000,00	1.490.000,00	1.258.112,41

SPESE - TITOLO 4 - SPESE PER SERVIZI PER CONTO TERZI

Codice	Capitolo	Descrizione	Previsione iniziale	Previsione definitiva	Impegni
4000001	3280	Versamento ritenute CPDEL per il personale	250.000,00	250.000,00	223.183,39
4000002	3310	Versamento ritenute IRPEF su emolumenti al personale	550.000,00	550.000,00	436.766,79
4000002	3320	Versamento ritenute IRPEF su gettoni, indennità e compensi professionali	150.000,00	150.000,00	95.169,08
4000003	3330	Versamento ritenute per quote sindacali, cessioni quinto e assicurazioni volontarie	35.000,00	35.000,00	27.359,26
4000004	3340	Restituzione dei depositi cauzionali	25.000,00	25.000,00	20.598,98
4000005	3350	Fondo per conto terzi	250.000,00	350.000,00	331.806,50
4000005	3380	Servizi per conto dello Stato: elezioni-censimenti	0,00	82.000,00	75.228,41
4000006	3360	Anticipazione fondi servizio di economato	40.000,00	48.000,00	48.000,00
TITOLO 4 - SPESE PER SERVIZI PER CONTO TERZI			1.300.000,00	1.490.000,00	1.258.112,41

Il pareggio dei servizi per conto di terzi è verificato

Maggiori residui attivi

Codice	Capitolo	Descrizione	Residui iscritti	Residui riaccertati	Maggiori Residui attivi
3010435	440	Proventi dei servizi di refezione scolastica (rilevante ai fini IVA)	28.400,00	28.800,00	400,00
5030870	885	Mutuo realizzazione rete fognaria filatoio - 2° lotto (devoluzione mutui BarcuZZi / Sedena)	4.993,03	35.250,92	30.257,89

Maggiori residui attivi

30.657,89

Residui attivi insussistenti o inesigibili

Codice	Capitolo	Descrizione	Residui iscritti	Residui riaccertati	Residui Attivi insussistenti o inesigibili	Motivazione
1020070	150	Tassa occupazione spazi ed aree pubbliche	350.236,16	192.201,04	-158.035,12	Insussistente
1020090	180	Tassa smaltimento rifiuti solidi urbani - Ruolo principale e suppletivo	318.319,48	7.519,12	-310.800,36	Insussistente
2010190	230	Fondo Ordinario	159.325,96	122.896,20	-36.429,76	Insussistente
2010240	220	Contributo statale per il funzionamento degli uffici giudiziari	35.358,33	33.289,00	-2.069,33	Insussistente
3010510	505	Proventi del servizio di fognatura e depurazione	57.954,15	52.454,50	-5.499,65	Insussistente
3010529	436	Proventi di corsi extra scolastici	4.229,00	1.579,00	-2.650,00	Insussistente
3020530	600	Fitti reali di fabbricati per usi non commerciali	39.976,99	34.497,78	-5.479,21	Insussistente
3020530	601	Fitti reali di fabbricati per usi commerciali (rilevante ai fini IVA)	542.805,69	537.338,86	-5.466,83	Insussistente
3050680	490	Proventi convenzione gestione sportello unico attività produttive	1.425,81	924,00	-501,81	Insussistente
3050680	570	Proventi della convenzione per la gestione dei parcheggi discoteca Genux	366.098,83	0,00	-366.098,83	Insussistente
3050680	640	Concorso nelle spese di riscaldamento degli uffici statali (Ufficio Registro - Ufficio Imposte Dirette)	5.063,80	0,00	-5.063,80	Insussistente
3050680	650	Introiti e rimborsi diversi	17.916,15	4.979,36	-12.936,79	Insussistente
3050680	652	Proventi sponsorizzazioni per iniziative culturali - notiziario comunale (rilevante ai fini I.V.A.)	4.223,60	1.348,80	-2.874,80	Insussistente
3050680	663	Rimborso spese da Garda Uno per comando dipendenti	37.600,00	33.022,99	-4.577,01	Insussistente
3050680	664	Rimborso spese da altri Comuni per comando dipendenti	32.296,49	32.295,02	-1,47	Arrotondamenti
3050684	410	Sanzioni amministrative per violazione regolamenti comunali, ordinanze e norme di legge	166.339,58	114.518,11	-51.821,47	Insussistente
3050689	645	Crediti verso erario per IVA	50.000,00	0,00	-50.000,00	Insussistente
4010700	690	Proventi da alienazione di terreni e fabbricati	297.430,42	9.709,39	-287.721,03	Insussistente

Residui attivi insussistenti o inesigibili

<i>Codice</i>	<i>Capitolo</i>	<i>Descrizione</i>	<i>Residui iscritti</i>	<i>Residui riaccertati</i>	<i>Residui Attivi insussistenti o inesigibili</i>	<i>Motivazione</i>
4010710	691	Alienazione di fabbricati di edilizia residenziale pubblica	25.000,00	0,00	-25.000,00	Insussistente
4010710	698	Alienazione aree Piano Insediamenti Produttivi "Molini 2"	30.019,06	0,00	-30.019,06	Insussistente
4040765	783	Contributi da Provincia per attività inerenti la raccolta differenziata e i rifiuti urbani	93.000,00	0,00	-93.000,00	Insussistente
4050780	822	Contributo da lottizzanti PIP Molini 2 per illuminazione pubblica	12.122,50	0,00	-12.122,50	Insussistente
4050800	780	Proventi delle concessioni edilizie e relative sanzioni amministrative	445.366,66	422.789,20	-22.577,46	Insussistente
4050805	790	Proventi da monetizzazione di aree standard	29.583,07	22.066,09	-7.516,98	Insussistente
5030870	910	Mutuo per ampliamento esterno Cimitero Capoluogo	72.000,00	0,00	-72.000,00	Insussistente
6040000	1050	Depositi cauzionali	6.400,22	3.349,02	-3.051,20	Insussistente
6050000	1060	Fondo per conto terzi	414.291,07	363.256,87	-51.034,20	Insussistente

Residui attivi insussistenti o inesigibili

-1.624.348,67

Residui passivi insussistenti o economie

<i>Codice</i>	<i>Capitolo</i>	<i>Descrizione</i>	<i>Residui iscritti</i>	<i>Residui riaccertati</i>	<i>Residui passivi insussistenti o economie</i>	<i>Motivazione</i>
1010201	70	Retribuzioni e oneri per il personale addetto alla Segreteria Generale	53.034,35	52.953,76	-80,59	Economie
1010202	910	Acquisti di vestiario di servizio al personale dei servizi scolastici (rilevante ai fini Iva)	1.091,15	1.059,07	-32,08	Economie
1010203	87	Servizi televisivi e pubblicazioni per la cittadinanza	4.485,60	4.100,00	-385,60	Economie
1010203	95	Servizio mensa al personale dipendente	14.872,70	12.780,20	-2.092,50	Economie
1010203	160	Servizi diversi per personale dipendente	14.089,78	9.241,03	-4.848,75	Economie
1010203	180	Spese per assicurazioni	16.960,80	12.813,30	-4.147,50	Economie
1010203	365	Servizi per il funzionamento del C.E.D.	23.868,55	22.511,16	-1.357,39	Economie
1010203	380	Spese per liti e arbitraggi	167.655,83	164.133,14	-3.522,69	Economie
1010207	73	IRAP su retribuzioni al personale Segreteria	3.768,01	3.281,07	-486,94	Economie
1010207	2273	IRAP su fondo M.E.S.	14.160,01	9.269,77	-4.890,24	Economie
1010302	80	Acquisto di cancelleria, stampati e materiali di consumo per gli uffici comunali	17.410,85	9.792,26	-7.618,59	Economie
1010303	85	Servizi diversi per il funzionamento degli uffici comunali e dei servizi generali	58.437,82	44.180,05	-14.257,77	Economie
1010303	366	Incarichi professionali, consulenze e servizi per contabilità e personale	10.170,06	8.670,06	-1.500,00	Economie
1010305	2220	Restituzione di entrate e proventi diversi	917,24	757,24	-160,00	Economie
1010307	77	IRAP su retribuzioni al personale servizi finanziari	1.134,96	1.074,78	-60,18	Economie
1010502	600	Acquisto di beni per la gestione degli immobili comunali e del patrimonio disponibile	1.646,69	1.606,06	-40,63	Economie
1010503	110	Servizi di manutenzione ordinaria degli uffici e degli immobili comunali e patrimoniali (rilevante ai fini Iva)	90.746,23	90.361,32	-384,91	Economie
1010503	550	Servizi e incarichi professionali per la gestione del patrimonio	6.795,06	3.123,06	-3.672,00	Economie
1010503	576	Servizi di manutenzione degli immobili residenziali e patrimoniali	14.469,84	14.318,99	-150,85	Economie
1010601	440	Retribuzioni e oneri per il personale addetto all'Ufficio Tecnico	16.442,53	16.028,04	-414,49	Economie
1010603	270	Spese di manutenzione degli automezzi e motoveicoli comunali (rilevante ai fini IVA)	6.786,98	5.391,05	-1.395,93	Economie
1010607	444	IRAP su retribuzioni al personale servizi tecnici	1.088,09	1.074,87	-13,22	Economie
1010703	310	Spese per la Commissione Elettorale Circoscrizionale	1.289,61	901,24	-388,37	Economie
1020103	670	Servizi per la gestione e funzionamento della ex Pretura	7.968,58	7.216,44	-752,14	Economie
1030101	710	Retribuzioni e oneri per il personale addetto all'Ufficio Polizia Municipale	6.918,53	4.967,39	-1.951,14	Economie
1030101	745	Fondo per il miglioramento dei servizi di Polizia Municipale	32.479,75	27.700,00	-4.779,75	Economie
1030103	742	Servizi vari inerenti il funzionamento Ufficio della Polizia Municipale	32.916,72	32.478,56	-438,16	Economie

Residui passivi insussistenti o economie

<i>Codice</i>	<i>Capitolo</i>	<i>Descrizione</i>	<i>Residui iscritti</i>	<i>Residui riaccertati</i>	<i>Residui passivi insussistenti o economie</i>	<i>Motivazione</i>
1030107	718	IRAP su retribuzioni al personale Polizia Municipale	1.179,84	373,92	-805,92	Economie
1040203	933	Spese per utenze scuole elementari	3.664,68	3.421,07	-243,61	Economie
1040205	980	Fornitura gratuita di libri agli alunni delle scuole	1.418,76	1.317,76	-101,00	Economie
1040405	1072	Trasferimento alla Provincia per il funzionamento delle scuole superiori	39.612,68	0,00	-39.612,68	Economie
1040501	1300	Retribuzione e oneri per il personale amministrativo addetto ai servizi scolastici	3.856,59	3.826,76	-29,83	Economie
1040503	1130	Spese e servizi inerenti i trasporti scolastici (rilevante ai fini IVA)	23.714,13	18.378,42	-5.335,71	Economie
1040503	1150	Spese e servizi inerenti le refezioni scolastiche (rilevante ai fini IVA)	108.597,69	104.214,29	-4.383,40	Economie
1040503	1304	Organizzazione di corsi extra scolastici	3.900,00	1.755,00	-2.145,00	Economie
1040507	1303	IRAP su retribuzioni al personale servizi scolastici	263,50	262,75	-0,75	Arrotondamenti
1050102	1349	Acquisto di attrezzature e materiale di consumo per la biblioteca	420,00	0,00	-420,00	Economie
1050103	1343	Spese per utenze e pulizia della biblioteca	9.686,85	9.355,40	-331,45	Economie
1050203	88	Spese e servizi per pubblicazione notiziario comunale	11.385,25	10.885,37	-499,88	Economie
1050203	1355	Servizi per manifestazioni culturali varie organizzate dal Comune	14.328,19	13.451,00	-877,19	Economie
1060203	1695	Servizi e utenze per il funzionamento degli impianti sportivi	28.833,34	28.588,09	-245,25	Economie
1080103	2005	Servizi per la manutenzione ordinaria di strade comunali	52.167,82	51.059,35	-1.108,47	Economie
1080203	2020	Consumo energia elettrica per pubblica illuminazione	177.045,14	176.415,07	-630,07	Economie
1080203	2030	Servizi per la manutenzione e posa di impianti d'illuminazione pubblica	32.999,16	31.979,46	-1.019,70	Economie
1090305	1400	Quota di partecipazione al servizio intercomunale di protezione civile	8.500,00	7.889,91	-610,09	Economie
1090403	1535	Servizi per l'esercizio e la manutenzione dei depuratori e opere di fognatura (rilevante ai fini IVA)	76.617,57	61.348,94	-15.268,63	Economie
1090502	1590	Acquisto di beni, carburanti e lubrificanti per automezzi della nettezza urbana (rilevante ai fini Iva)	2.181,99	2.001,96	-180,03	Economie
1090603	1950	Servizi di derattizzazione, disinfezione urbana, prevenzione randagismo, controllo popolazione piccioni	40.435,72	21.378,82	-19.056,90	Economie
1100103	1620	Oneri per il servizio di asilo nido e micro nido in convenzione con altri Enti	7.742,99	4.882,53	-2.860,46	Economie
1100103	1855	Interventi di affido educativo e servizi di assistenza a favore di minori	53.511,12	42.534,54	-10.976,58	Economie
1100401	1730	Retribuzioni e oneri per il personale addetto ai servizi sociali	3.872,24	3.826,75	-45,49	Economie
1100403	1131	Spese per il mantenimento dei volontari servizio civile impiegati presso il Comune	1.100,00	0,00	-1.100,00	Economie
1100403	1851	Interventi e servizi diretti a favore della persona	318.686,14	318.097,32	-588,82	Economie
1100403	1860	Interventi e servizi diretti a favore degli anziani (rilevante ai fini IVA)	94.584,48	68.736,56	-25.847,92	Economie

Residui passivi insussistenti o economie

<i>Codice</i>	<i>Capitolo</i>	<i>Descrizione</i>	<i>Residui iscritti</i>	<i>Residui riaccertati</i>	<i>Residui passivi insussistenti o economie</i>	<i>Motivazione</i>
1100405	1850	Trasferimenti e contributi a favore di persone diversamente abili	8.230,37	6.042,84	-2.187,53	Economie
1100405	1890	Interventi e contributi in materia di rilevanza sociale (rilevante ai fini IVA)	179.811,71	175.586,71	-4.225,00	Economie
1100407	1733	IRAP su retribuzioni al personale servizi sociali	263,50	262,74	-0,76	Arrotondamenti
1110203	2140	Servizi diversi nel campo del turismo, del commercio e dell'artigianato	33.268,52	18.589,40	-14.679,12	Economie
1110203	2141	Incarico professionale per consulenza in materia di commercio	4.200,00	0,00	-4.200,00	Economie
1110605	2201	Contributi ed erogazioni per associazioni operanti nel settore turistico e commerciale	15.130,00	10.130,00	-5.000,00	Economie
2010205	2320	Adeguamento e completamento sistema informatico uffici comunali: fornitura e installazione di hardware e software	30.608,40	28.343,40	-2.265,00	Economie
2010501	2371	Acquisto immobili e area ex poligono di tiro a segno militare	4.472,40	2.524,26	-1.948,14	Economie
2010501	2390	Manutenzione straordinaria di immobili residenziali (oo.uu.)	40.511,32	39.906,51	-604,81	Economie
2030105	2635	Progetto per la sicurezza pubblica	23.400,00	22.658,94	-741,06	Economie
2040101	2548	Realizzazione nuova scuola materna capoluogo e centro unico di cottura	109.000,48	108.971,65	-28,83	Economie
2040201	2560	Interventi di manutenzione straordinaria scuola elementare Marchesino - Il lotto (vincolato oo.uu.)	37.794,23	26.153,98	-11.640,25	Economie
2040201	2565	Ampliamento scuola Elementare Paolo VI - Il lotto (vincolato OO.UU.)	2.769,66	789,66	-1.980,00	Economie
2040201	2566	Opere e interventi relativi alle infrastrutture per le scuole elementari	70.000,00	69.999,32	-0,68	Arrotondamenti
2040505	2600	Acquisto di arredi e attrezzature per i servizi scolastici	23.947,11	9.616,08	-14.331,03	Economie
2040505	2601	Acquisto nuovi automezzi per servizi scolastici (rilevante ai fini IVA)	12.785,00	0,00	-12.785,00	Economie
2040505	2602	Acquisto di arredi e attrezzature per le mense scolastiche (rilevante ai fini IVA)	71.755,20	71.754,27	-0,93	Arrotondamenti
2050101	2515	Manutenzione straordinaria palazzo Zambelli - biblioteca	97.450,25	1.374,00	-96.076,25	Economie
2050105	2526	Acquisto di software e hardware per Biblioteca	37.504,88	17.504,88	-20.000,00	Economie
2050106	2527	Incarichi professionali e attività di promozione relative alla Biblioteca	6.514,85	2.350,00	-4.164,85	Economie
2050205	2536	Attività relative a iniziative di promozione culturale	19.342,50	0,00	-19.342,50	Economie
2060205	2895	Acquisto attrezzature sportive	6.084,00	5.672,00	-412,00	Economie
2080101	2430	Nuova segnaletica stradale orizzontale e verticale	231.224,75	181.224,75	-50.000,00	Economie
2080101	2925	Interventi per la realizzazione di piste ciclabili, parchi e giardini (vincolato OO.UU.)	70.786,96	62.804,81	-7.982,15	Economie
2080101	2935	Messa in sicurezza viabilità (vinc. OO.UU.)	10.094,87	10.083,27	-11,60	Economie
2080101	2945	Strada di collegamento sottopasso ferroviario Campagna con PIP Molini 2 (vinc. OO.UU.)	22.272,14	8.707,65	-13.564,49	Economie

Residui passivi insussistenti o economie

<i>Codice</i>	<i>Capitolo</i>	<i>Descrizione</i>	<i>Residui iscritti</i>	<i>Residui riaccertati</i>	<i>Residui passivi insussistenti o economie</i>	<i>Motivazione</i>
2080101	2950	Adeguamento ponte ferrovia e viabilità Via Monte Grappa (vinc. Mutui)	542,28	0,00	-542,28	Economie
2080101	2980	Realizzazione rotatoria in Località BarcuZZi S.P. 25 (OO.UU.)	8.953,37	0,00	-8.953,37	Economie
2080101	3160	Opere e interventi relativi a infrastrutture per la viabilità	685.692,65	664.605,06	-21.087,59	Economie
2080205	3070	Ampliamento ed adeguamento degli impianti della pubblica illuminazione	117.050,00	20.100,00	-96.950,00	Economie
2090106	3190	Condono edilizio: spese di istruttoria domande di concessione o di autorizzazione in sanatoria (vincolato oo.uu.)	3.888,95	3.220,64	-668,31	Economie
2090201	2983	Manutenzione straordinaria di immobili di edilizia residenziale pubblica	26.630,71	2.611,19	-24.019,52	Economie
2090206	2640	Incarichi professionali esterni	148.028,24	139.031,54	-8.996,70	Economie
2090401	2750	Realizzazione fognatura Frazioni di Bettola e Sedena (rilevante ai fini IVA)	42.700,25	1.589,97	-41.110,28	Economie
2090401	2770	Adeguamento fognatura in località Sedena	148.653,60	12.117,60	-136.536,00	Economie
2090501	2830	Realizzazione piattaforma raccolta differenziata rifiuti solidi urbani Loc. Rassica	93.000,00	45.388,95	-47.611,05	Economie
2090601	2800	Opere e interventi relativi a parchi e giardini	297.078,08	15.156,83	-281.921,25	Economie
2100501	2680	Manutenzione straordinaria di cimiteri comunali (vincolato OO.UU.)	42.329,11	34.787,36	-7.541,75	Economie
2100501	2700	Formazione rotatoria presso cimitero del capoluogo in accordo con la Provincia (vinc. Mutui)	107.904,00	13.024,00	-94.880,00	Economie
4000004	3340	Restituzione dei depositi cauzionali	44.347,17	42.639,17	-1.708,00	Economie
4000005	3350	Fondo per conto terzi	178.017,59	74.595,83	-103.421,76	Economie

Residui passivi insussistenti o economie

-1.358.267,08

Città di Lonato

Provincia di Brescia

Rendiconto della Gestione 2011

Residui per anno di provenienza

Codice	Cap./Art.	Descrizione	dal 2010 e prec.	dal 2011	Totale residui
ENTRATE					
TITOLO 1 - ENTRATE TRIBUTARIE					
CATEGORIA 1 - IMPOSTE					
	100	Imposta Comunale sugli immobili - gettito ordinario e recupero evasione	13.597,37	295.252,67	308.850,04
1010010		<i>IMPOSTA COMUNALE SUGLI IMMOBILI - IMU</i>	13.597,37	295.252,67	308.850,04
	130	Imposta comunale sulla pubblicita'	38.809,58	42.200,54	81.010,12
1010020		<i>IMPOSTA COMUNALE SULLA PUBBLICITÀ</i>	38.809,58	42.200,54	81.010,12
	145	Addizionale IRPEF	0,00	99.376,82	99.376,82
1010055		<i>ADDIZIONALE IRPEF</i>	0,00	99.376,82	99.376,82
CATEGORIA 1 - IMPOSTE			52.406,95	436.830,03	489.236,98
CATEGORIA 2 - TASSE					
	150	Tassa occupazione spazi ed aree pubbliche	178.319,00	60.347,77	238.666,77
1020070		<i>TASSA OCCUPAZIONE DI SPAZI ED AREE PUBBLICHE</i>	178.319,00	60.347,77	238.666,77
	180	Tassa smaltimento rifiuti solidi urbani - Ruolo principale e suppletivo	5.567,95	0,00	5.567,95
1020090		<i>TASSA PER LO SMALTIMENTO DI RIFIUTI SOLIDI URBANI</i>	5.567,95	0,00	5.567,95
CATEGORIA 2 - TASSE			183.886,95	60.347,77	244.234,72
CATEGORIA 3 - TRIBUTI SPECIALI ED ALTRE ENTRATE TRIBUTARIE PROPRIE					
	190	Diritti sulle pubbliche affissioni	9.721,76	11.314,10	21.035,86
1030140		<i>DIRITTI SULLE PUBBLICHE AFFISSIONI</i>	9.721,76	11.314,10	21.035,86
CATEGORIA 3 - TRIBUTI SPECIALI ED ALTRE ENTRATE TRIBUTARIE PROPRIE			9.721,76	11.314,10	21.035,86
TITOLO 1 - ENTRATE TRIBUTARIE			246.015,66	508.491,90	754.507,56
TITOLO 2 - ENTRATE DERIVANTI DA CONTRIBUTI E TRASFERIMENTI CORRENTI DELLO STATO, DELLA REGIONE E DI ALTRI ENTI DEL SETTORE PUBBLICO ANCHE IN RAPPORTO ALL'ESERCIZIO DI FUNZIONI DELEGATE DALLA REGIONE					
CATEGORIA 1 - CONTRIBUTI E TRASFERIMENTI CORRENTI DALLO STATO					
	220	Contributo statale per il funzionamento degli uffici giudiziari	0,00	16.000,00	16.000,00
2010240		<i>CONTRIBUTO STATALE PER GLI UFFICI GIUDIZIARI</i>	0,00	16.000,00	16.000,00
	237	Trasferimento statale per mense scolastiche	0,00	10.000,00	10.000,00
2010250		<i>ALTRI CONTRIBUTI STATALI</i>	0,00	10.000,00	10.000,00

Codice	Cap./Art.	Descrizione	dal 2010 e prec.	dal 2011	Totale residui
CATEGORIA 1 - CONTRIBUTI E TRASFERIMENTI CORRENTI DALLO STATO			0,00	26.000,00	26.000,00
CATEGORIA 5 - CONTRIBUTI E TRASFERIMENTI CORRENTI DA ALTRI ENTI DEL SETTORE PUBBLICO					
	350	Contributo da Provincia di Brescia per gestione I.T.I.S.	0,00	54.853,31	54.853,31
2050300	<i>CONTRIBUTI DALLA PROVINCIA</i>		0,00	54.853,31	54.853,31
	356	Contributo da Comunità Montana per servizi sociali	0,00	41.238,60	41.238,60
	359	Contributo dell'Autorità di Ambito territoriale ottimale della Provincia di Brescia per ammortamento mutui e prestiti relativi al servizio idrico	0,00	267.738,00	267.738,00
2050310	<i>CONTRIBUTI DA ALTRI ENTI</i>		0,00	308.976,60	308.976,60
CATEGORIA 5 - CONTRIBUTI E TRASFERIMENTI CORRENTI DA ALTRI ENTI DEL SETTORE PUBBLICO			0,00	363.829,91	363.829,91
TITOLO 2 - ENTRATE DERIVANTI DA CONTRIBUTI E TRASFERIMENTI CORRENTI DELLO STATO, DELLA REGIONE E DI			0,00	389.829,91	389.829,91
TITOLO 3 - ENTRATE EXTRATRIBUTARIE					
CATEGORIA 1 - PROVENTI DEI SERVIZI PUBBLICI					
	380	Diritti tecnici	0,00	12.270,60	12.270,60
3010330	<i>DIRITTI DI SEGRETERIA AD ESCLUSIVO VANTAGGIO DEL COMUNE</i>		0,00	12.270,60	12.270,60
	430	Proventi dei trasporti scolastici (rilevante ai fini IVA)	107.673,69	56.712,44	164.386,13
3010430	<i>PROVENTI DEL SERVIZIO TRASPORTO ALUNNI (RILEVANTE AI FINI IVA)</i>		107.673,69	56.712,44	164.386,13
	440	Proventi dei servizi di refezione scolastica (rilevante ai fini IVA)	28.800,00	14.520,00	43.320,00
3010435	<i>PROVENTI DELLE MENSE SCOLASTICHE (RILEVANTE AI FINI IVA)</i>		28.800,00	14.520,00	43.320,00
	450	Proventi dei centri ricreativi estivi e delle colonie estive per minori (rilevante ai fini IVA)	0,00	148,00	148,00
3010450	<i>PROVENTI DEI CENTRI RICREATIVI ESTIVI E SOGGIORNI ESTIVI (RILEVANTE AI FINI IVA)</i>		0,00	148,00	148,00
	418	Proventi della concessione temporanea di loculi cimiteriali	0,00	50.948,78	50.948,78
	420	Proventi dei servizi cimiteriali	0,00	15.760,76	15.760,76
	421	Proventi trasporti funebri (rilevante ai fini IVA)	0,00	697,14	697,14
3010460	<i>PROVENTI DEI SERVIZI CIMITERIALI (RILEVANTE AI FINI IVA)</i>		0,00	67.406,68	67.406,68
	120	Proventi del gasdotto	547.983,94	578.000,00	1.125.983,94
3010485	<i>PROVENTI DEL GASDOTTO</i>		547.983,94	578.000,00	1.125.983,94
	460	Proventi dei soggiorni climatici per anziani (rilevante ai fini IVA)	0,00	1.824,00	1.824,00
	470	Proventi servizi sociali diversi	0,00	5.974,98	5.974,98
	471	Proventi corsi di attività motoria (rilevante ai fini IVA)	0,00	2.565,00	2.565,00
	472	Proventi servizi pasti a domicilio (rilevante ai fini IVA)	0,00	10.323,85	10.323,85
3010490	<i>PROVENTI DEI SERVIZI SOCIO ASSISTENZIALI (RILEVANTE AI FINI IVA)</i>		0,00	20.687,83	20.687,83

<i>Codice</i>	<i>Cap./Art.</i>	<i>Descrizione</i>	dal 2010 e prec.	dal 2011	<i>Totale residui</i>
	500	Proventi dell'acquedotto comunale (rilevante ai fini iva)	0,00	58.800,00	58.800,00
3010510	PROVENTI DEL SERVIZIO IDRICO INTEGRATO		0,00	58.800,00	58.800,00
	510	Proventi della Fiera Agricola Artigianale e Commerciale (rilevante ai fini IVA)	0,00	10.540,00	10.540,00
	530	Proventi del Mercatino dell'Antiquariato	0,00	1.210,00	1.210,00
3010520	PROVENTI DELLA FIERA AGRICOLA ARTIGIANA E COMMERCIALE E ALTRE MANIFESTAZIONI COMMERCIALI (RILEVANTE AI		0,00	11.750,00	11.750,00
	412	Sanzioni amministrative per opere abusive	0,00	293.275,45	293.275,45
	435	Proventi del servizio di assistenza pre - scolastica (rilevante ai fini IVA)	7.861,00	3.350,00	11.211,00
	436	Proventi di corsi extra scolastici	329,00	3.365,00	3.694,00
3010529	PROVENTI DI SERVIZI PUBBLICI DIVERSI		8.190,00	299.990,45	308.180,45
CATEGORIA 1 - PROVENTI DEI SERVIZI PUBBLICI			692.647,63	1.120.286,00	1.812.933,63
CATEGORIA 2 - PROVENTI DEI BENI DELL'ENTE					
	591	Canoni di locazione da privati	6.115,43	21.647,40	27.762,83
	600	Fitti reali di fabbricati per usi non commerciali	22.822,09	20.362,03	43.184,12
	601	Fitti reali di fabbricati per usi commerciali (rilevante ai fini IVA)	451.220,57	73.957,61	525.178,18
	602	Canone affitto Palazzetto Sportivo (rilevante IVA)	0,00	5.021,50	5.021,50
3020530	CENSI, CANONI E LIVELLI		480.158,09	120.988,54	601.146,63
CATEGORIA 2 - PROVENTI DEI BENI DELL'ENTE			480.158,09	120.988,54	601.146,63
CATEGORIA 3 - INTERESSI SU ANTICIPAZIONI E CREDITI					
	620	Interessi attivi	44.891,45	1.036,01	45.927,46
3030600	INTERESSI ATTIVI SU GIACENZE DI TESORERIA		44.891,45	1.036,01	45.927,46
CATEGORIA 3 - INTERESSI SU ANTICIPAZIONI E CREDITI			44.891,45	1.036,01	45.927,46
CATEGORIA 4 - UTILI NETTI DELLE AZIENDE SPECIALI E PARTECIPATE, DIVIDENDI DI SOCIETÀ					
	624	Utili da aziende controllate, collegate e partecipate	12.262,00	0,00	12.262,00
3040640	UTILI NETTI DI AZIENDE SPECIALI E PARTECIPAZIONI SOCIETARIE		12.262,00	0,00	12.262,00
CATEGORIA 4 - UTILI NETTI DELLE AZIENDE SPECIALI E PARTECIPATE, DIVIDENDI DI SOCIETÀ			12.262,00	0,00	12.262,00
CATEGORIA 5 - PROVENTI DIVERSI					
	630	Concorso nella spesa per il funzionamento della Commissione Elettorale Circoscrizionale	1.207,80	735,85	1.943,65
3050655	CONCORSO NELLE SPESE PER IL FUNZIONAMENTO DELLA COMMISSIONE ELETTORALE CIRCOSCRIZIONALE		1.207,80	735,85	1.943,65
	570	Proventi della convenzione per la gestione dei parcheggi discoteca Genux	0,00	25.932,00	25.932,00
	650	Introiti e rimborsi diversi	4.329,81	7.891,52	12.221,33

<i>Codice</i>	<i>Cap./Art.</i>	<i>Descrizione</i>	dal 2010 e prec.	dal 2011	<i>Totale residui</i>
652		Proventi sponsorizzazioni per iniziative culturali - notiziario comunale (rilevante ai fini I.V.A.)	0,00	4.887,32	4.887,32
653		Sponsorizzazione dal tesoriere comunale per gestione attività culturali e/o sportive (rilevante ai fini Iva)	15.000,00	15.000,00	30.000,00
655		Introiti per compensi Merloni	0,00	190,35	190,35
662		Rimborso onere personale comandato a "Lonato Servizi"	178.000,00	30.000,00	208.000,00
664		Rimborso spese da altri Comuni per comando dipendenti	31.686,00	28.915,00	60.601,00
665		Rimborso spese da enti convenzionati per competenze segretario	0,00	80.742,29	80.742,29
667		Rimborso oneri di progettazione struttura "Lido di Lonato" dall'aggiudicatario (rilevante ai fini IVA)	88.148,71	0,00	88.148,71
668		Rimborso da Lonato Servizi S.r.l. per gestione servizio smaltimento rifiuti	34.703,74	0,00	34.703,74
669		Rimborso da assicurazioni per assenze personale	0,00	0,01	0,01
3050680		INTROITI E RIMBORSI DIVERSI	351.868,26	193.558,49	545.426,75
410		Sanzioni amministrative per violazione regolamenti comunali, ordinanze e norme di legge	7.606,82	340.878,59	348.485,41
3050684		SANZIONI AMMINISTRATIVE PER VIOLAZIONI ALLE NORME IN MATERIA DI CIRCOLAZIONE STRADALE D.LGS. 285/92	7.606,82	340.878,59	348.485,41
645		Crediti verso erario per IVA	0,00	26.234,00	26.234,00
3050689		CREDITI VERSO L'ERARIO	0,00	26.234,00	26.234,00
CATEGORIA 5 - PROVENTI DIVERSI			360.682,88	561.406,93	922.089,81
TITOLO 3 - ENTRATE EXTRATRIBUTARIE			1.590.642,05	1.803.717,48	3.394.359,53
TITOLO 4 - ENTRATE DERIVANTI DA ALIENAZIONI, DA TRASFERIMENTI DI CAPITALE E DA RISCOSSIONI DI CREDITI					
CATEGORIA 1 - ALIENAZIONE DI BENI PATRIMONIALI					
705		Alienazione di beni mobili	39.000,00	0,00	39.000,00
4010690		ALIENAZIONE DI BENI MOBILI E TITOLI	39.000,00	0,00	39.000,00
690		Proventi da alienazione di terreni e fabbricati	9.709,39	0,00	9.709,39
695		Proventi alienazione palazzo Carpaneda	573.407,17	0,00	573.407,17
4010700		ALIENAZIONI DI BENI IMMOBILI	583.116,56	0,00	583.116,56
CATEGORIA 1 - ALIENAZIONE DI BENI PATRIMONIALI			622.116,56	0,00	622.116,56
CATEGORIA 3 - TRASFERIMENTI DI CAPITALE DALLA REGIONE					
776		Contributo dalla regione per opere di edilizia residenziale pubblica	1.816.254,70	0,00	1.816.254,70
777		Contributo della Regione per opere e interventi relative a infrastrutture patrimoniali	887.708,04	0,00	887.708,04
4030760		CONTRIBUTI REGIONALI DIVERSI IN CONTO CAPITALE	2.703.962,74	0,00	2.703.962,74
CATEGORIA 3 - TRASFERIMENTI DI CAPITALE DALLA REGIONE			2.703.962,74	0,00	2.703.962,74

<i>Codice</i>	<i>Cap./Art.</i>	<i>Descrizione</i>	dal 2010 e prec.	dal 2011	<i>Totale residui</i>
CATEGORIA 4 - TRASFERIMENTI DI CAPITALE DA ALTRI ENTI DEL SETTORE PUBBLICO					
	343	Contributo da Provincia di Brescia per realizzazione nuovo palazzetto sportivo	550.000,00	0,00	550.000,00
4040765	<i>CONTRIBUTI IN CONTO CAPITALE DALLA PROVINCIA</i>		550.000,00	0,00	550.000,00
CATEGORIA 4 - TRASFERIMENTI DI CAPITALE DA ALTRI ENTI DEL SETTORE PUBBLICO			550.000,00	0,00	550.000,00
CATEGORIA 5 - TRASFERIMENTI DI CAPITALE DA ALTRI SOGGETTI					
	780	Proventi delle concessioni edilizie e relative sanzioni amministrative	418.437,51	1.923,64	420.361,15
4050800	<i>PROVENTI DELLE CONCESSIONI EDILIZIE E RELATIVE SANZIONI</i>		418.437,51	1.923,64	420.361,15
	790	Proventi da monetizzazione di aree standard	22.066,09	0,00	22.066,09
4050805	<i>PROVENTI PER LA MONETIZZAZIONE DI AREE</i>		22.066,09	0,00	22.066,09
CATEGORIA 5 - TRASFERIMENTI DI CAPITALE DA ALTRI SOGGETTI			440.503,60	1.923,64	442.427,24
CATEGORIA 6 - RISCOSSIONE DI CREDITI					
	789	Rimborso fondi dalla società "Lonato Servizi" s.r.l.	1.070.000,00	0,00	1.070.000,00
4060810	<i>RIMBORSO FONDI DALLA SOCIETÀ "LONATI SERVIZI S.R.L."</i>		1.070.000,00	0,00	1.070.000,00
	787	Riscossione somme da c/fruttifero BOC rete gas	570.000,00	0,00	570.000,00
	788	Riscossione somme da c/fruttifero BOC sottopasso di campagna	106.610,81	0,00	106.610,81
4060820	<i>PRELIEVO DI SOMME IN DEPOSITO VINCOLATO</i>		676.610,81	0,00	676.610,81
CATEGORIA 6 - RISCOSSIONE DI CREDITI			1.746.610,81	0,00	1.746.610,81
TITOLO 4 - ENTRATE DERIVANTI DA ALIENAZIONI, DA TRASFERIMENTI DI CAPITALE E DA RISCOSSIONI DI CREDITI			6.063.193,71	1.923,64	6.065.117,35
TITOLO 5 - ENTRATE DERIVANTI DA ACCENSIONI DI PRESTITI					
CATEGORIA 3 - ASSUNZIONE DI MUTUI E PRESTITI					
	795	Mutuo per potenziamento e adeguamento edifici scuole materne	0,00	1.183,14	1.183,14
	885	Mutuo realizzazione rete fognaria filatoio - 2°lotto (devoluzione mutui BarcuZZi / Sedena)	35.250,92	0,00	35.250,92
	975	Mutuo per la formazione del PRG	44.250,02	0,00	44.250,02
5030870	<i>ASSUNZIONE DI MUTUI PER OPERE PUBBLICHE</i>		79.500,94	1.183,14	80.684,08
CATEGORIA 3 - ASSUNZIONE DI MUTUI E PRESTITI			79.500,94	1.183,14	80.684,08
TITOLO 5 - ENTRATE DERIVANTI DA ACCENSIONI DI PRESTITI			79.500,94	1.183,14	80.684,08

<i>Codice</i>	<i>Cap./Art.</i>	<i>Descrizione</i>	dal 2010 e prec.	dal 2011	<i>Totale residui</i>
TITOLO 6 - ENTRATE DA SERVIZI PER CONTO DI TERZI					
	1030	Ritenute IRPEF su gettoni di presenza, indennità e compensi professionali	0,00	40,54	40,54
6020000	<i>RITENUTE ERARIALI</i>		0,00	40,54	40,54
	1050	Depositi cauzionali	3.349,02	1.724,00	5.073,02
6040000	<i>DEPOSITI CAUZIONALI</i>		3.349,02	1.724,00	5.073,02
	1060	Fondo per conto terzi	263.568,55	241.353,33	504.921,88
	1090	Servizi per conto dello Stato: elezioni-censimenti	2.146,80	58.011,41	60.158,21
	1160	Quota IVA su affidamento gestione rete gas, depurazione e nettezza urbana	623.714,72	0,00	623.714,72
	1170	"Lonato Servizi" S.r.l. - Rimborso somme anticipate per gestione servizio N.U.	926.236,34	0,00	926.236,34
6050000	<i>RIMBORSO SPESE PER SERVIZI PER CONTO TERZI</i>		1.815.666,41	299.364,74	2.115.031,15
	1070	Anticipazione di fondi per il servizio di economato	0,00	12.000,00	12.000,00
6060000	<i>RIMBORSO ANTICIPAZIONE DI FONDI PER IL SERVIZIO ECONOMATO</i>		0,00	12.000,00	12.000,00
TITOLO 6 - ENTRATE DA SERVIZI PER CONTO DI TERZI			1.819.015,43	313.129,28	2.132.144,71
TOTALE GENERALE ENTRATE			9.798.367,79	3.018.275,35	12.816.643,14

Codice	Cap./Art.	Descrizione	dal 2010 e prec.	dal 2011	Totale residui
SPESE					
TITOLO 1 - SPESE CORRENTI					
FUNZIONE 1 - FUNZIONI GENERALI DI AMMINISTRAZIONE, DI GESTIONE E DI CONTROLLO					
<i>Servizio 1 - Organi istituzionali, partecipazione e decentramento</i>					
	20	Indennità e servizi diversi per funzioni pubbliche	3.098,64	3.927,21	7.025,85
1010103	PRESTAZIONE DI SERVIZI		3.098,64	3.927,21	7.025,85
SERVIZIO 1 - ORGANI ISTITUZIONALI, PARTECIPAZIONE E DECENTRAMENTO			3.098,64	3.927,21	7.025,85
<i>Servizio 2 - Segreteria generale, personale, organizzazione e programmazione</i>					
	70	Retribuzioni e oneri per il personale addetto alla Segreteria Generale	4.594,77	27.000,00	31.594,77
	90	Indennità di missione, pensioni ed integrazioni al personale	0,00	5.778,10	5.778,10
	150	Quota dei diritti di rogito spettante al Segretario Comunale	0,00	1.154,34	1.154,34
	2265	Compensi e oneri per straordinari, produttività, ferie non godute personale dipendente	13.299,61	169.542,13	182.841,74
	2266	RETRIBUZIONI E ONERI PER COMPENSI MERLONI	0,00	190,35	190,35
1010201	PERSONALE		17.894,38	203.664,92	221.559,30
	280	Fornitura di carburanti e lubrificanti per gli automezzi in dotazione ai Servizi Generali	0,00	1.741,66	1.741,66
	360	Acquisto di beni per il funzionamento del Centro Elaborazione Dati	0,00	121,00	121,00
	720	Acquisto di vestiario di servizio per gli Agenti di Polizia Municipale	0,00	9.426,80	9.426,80
1010202	ACQUISTO DI BENI DI CONSUMO E/O DI MATERIE PRIME		0,00	11.289,46	11.289,46
	87	Servizi televisivi e pubblicazioni per la cittadinanza	0,00	110,00	110,00
	95	Servizio mensa al personale dipendente	4.129,60	10.596,53	14.726,13
	160	Servizi diversi per personale dipendente	297,91	13.747,10	14.045,01
	165	Incarico professionale per il servizio di prevenzione infortuni D.Lgs. 626/2004	5.400,00	1.754,50	7.154,50
	180	Spese per assicurazioni	500,00	15.520,02	16.020,02
	340	Spese per incarichi professionali dei servizi generali	0,00	2.083,00	2.083,00
	365	Servizi per il funzionamento del C.E.D.	0,00	12.265,36	12.265,36
	380	Spese per liti e arbitraggi	148.391,91	9.504,51	157.896,42
1010203	PRESTAZIONE DI SERVIZI		158.719,42	65.581,02	224.300,44
	140	Contributi e diritti da versare a enti diversi e associazioni	0,00	236,38	236,38
1010205	TRASFERIMENTI		0,00	236,38	236,38
	73	IRAP su retribuzioni al personale Segreteria	0,00	1.810,00	1.810,00
	2273	IRAP su fondo M.E.S.	261,68	12.387,22	12.648,90
1010207	IMPOSTE E TASSE		261,68	14.197,22	14.458,90
	385	Risarcimenti e rimborsi spese per liti passive	96.383,97	0,00	96.383,97

<i>Codice</i>	<i>Cap./Art.</i>	<i>Descrizione</i>	dal 2010 e prec.	dal 2011	<i>Totale residui</i>
1010208		ONERI STRAORDINARI DELLA GESTIONE CORRENTE	96.383,97	0,00	96.383,97
SERVIZIO 2 - SEGRETERIA GENERALE, PERSONALE, ORGANIZZAZIONE E PROGRAMMAZIONE			273.259,45	294.969,00	568.228,45
<i>Servizio 3 - Gestione economica, finanziaria, provveditorato e controllo di gestione</i>					
	74	Retribuzioni per il personale addetto alla gestione economica finanziaria e programmazione	154,49	15.750,00	15.904,49
1010301		PERSONALE	154,49	15.750,00	15.904,49
	80	Acquisto di cancelleria, stampati e materiali di consumo per gli uffici comunali	994,07	11.407,29	12.401,36
1010302		ACQUISTO DI BENI DI CONSUMO E/O DI MATERIE PRIME	994,07	11.407,29	12.401,36
	85	Servizi diversi per il funzionamento degli uffici comunali e dei servizi generali	5.904,43	25.819,91	31.724,34
	202	Spese per il riscaldamento degli uffici comunali	0,00	23.225,14	23.225,14
	366	Incarichi professionali, consulenze e servizi per contabilità e personale	3.120,00	6.677,22	9.797,22
	390	Spese per gare di appalto e contratti	0,00	4.000,00	4.000,00
	1901	LIQUIDAZIONI COMPETENZE A SOCIETA' CONTROLLATE PER CONTRATTI DI SERVIZIO	0,00	8.000,00	8.000,00
1010303		PRESTAZIONE DI SERVIZI	9.024,43	67.722,27	76.746,70
	2220	Restituzione di entrate e proventi diversi	757,24	5.705,00	6.462,24
1010305		TRASFERIMENTI	757,24	5.705,00	6.462,24
	77	IRAP su retribuzioni al personale servizi finanziari	0,00	1.080,00	1.080,00
	2180	Imposta a debito da versare	0,00	15,13	15,13
1010307		IMPOSTE E TASSE	0,00	1.095,13	1.095,13
SERVIZIO 3 - GESTIONE ECONOMICA, FINANZIARIA, PROVVEDITORATO E CONTROLLO DI GESTIONE			10.930,23	101.679,69	112.609,92
<i>Servizio 4 - Gestione delle Entrate tributarie e servizi fiscali</i>					
	610	Retribuzioni e oneri per il personale addetto al servizio tributi	0,00	59,46	59,46
1010401		PERSONALE	0,00	59,46	59,46
	620	Spese per accertamenti e aggi esattoriali	14.110,89	45.694,69	59.805,58
1010403		PRESTAZIONE DI SERVIZI	14.110,89	45.694,69	59.805,58
	2210	Sgravi, restituzione e devoluzione di tributi	2.943,07	0,00	2.943,07
1010405		TRASFERIMENTI	2.943,07	0,00	2.943,07
SERVIZIO 4 - GESTIONE DELLE ENTRATE TRIBUTARIE E SERVIZI FISCALI			17.053,96	45.754,15	62.808,11
<i>Servizio 5 - Gestione dei beni demaniali e patrimoniali</i>					
	445	Retribuzioni e oneri per il personale addetto alla gestione dei beni patrimoniali e demaniali	0,00	24,91	24,91
1010501		PERSONALE	0,00	24,91	24,91
	240	Acquisto di beni per la manutenzione ordinaria in economia di uffici e immobili comunali	0,00	3.899,92	3.899,92

<i>Codice</i>	<i>Cap./Art.</i>	<i>Descrizione</i>	dal 2010 e prec.	dal 2011	<i>Totale residui</i>
1010502		<i>ACQUISTO DI BENI DI CONSUMO E/O DI MATERIE PRIME</i>	0,00	3.899,92	3.899,92
	110	Servizi di manutenzione ordinaria degli uffici e degli immobili comunali e patrimoniali (rilevante ai fini Iva)	6.888,09	123.172,41	130.060,50
	576	Servizi di manutenzione degli immobili residenziali e patrimoniali	0,00	9.044,19	9.044,19
1010503		<i>PRESTAZIONE DI SERVIZI</i>	6.888,09	132.216,60	139.104,69
SERVIZIO 5 - GESTIONE DEI BENI DEMANIALI E PATRIMONIALI			6.888,09	136.141,43	143.029,52
<i>Servizio 6 - Ufficio tecnico</i>					
	440	Retribuzioni e oneri per il personale addetto all'Ufficio Tecnico	371,66	15.975,50	16.347,16
1010601		<i>PERSONALE</i>	371,66	15.975,50	16.347,16
	270	Spese di manutenzione degli automezzi e motoveicoli comunali (rilevante ai fini IVA)	0,00	6.583,48	6.583,48
	450	Incarichi professionali, spese per studi, frazionamenti, progetti, direzione lavori, perizie e collaudi	634,00	0,00	634,00
1010603		<i>PRESTAZIONE DI SERVIZI</i>	634,00	6.583,48	7.217,48
	444	IRAP su retribuzioni al personale servizi tecnici	0,00	1.080,00	1.080,00
1010607		<i>IMPOSTE E TASSE</i>	0,00	1.080,00	1.080,00
SERVIZIO 6 - UFFICIO TECNICO			1.005,66	23.638,98	24.644,64
<i>Servizio 7 - Anagrafe, Stato Civile, Elettorale, Leva e Servizio statistico</i>					
	310	Spese per la Commissione Elettorale Circoscrizionale	404,80	1.079,00	1.483,80
1010703		<i>PRESTAZIONE DI SERVIZI</i>	404,80	1.079,00	1.483,80
SERVIZIO 7 - ANAGRAFE, STATO CIVILE, ELETTORALE, LEVA E SERVIZIO STATISTICO			404,80	1.079,00	1.483,80
FUNZIONE 1 - FUNZIONI GENERALI DI AMMINISTRAZIONE, DI GESTIONE E DI CONTROLLO			312.640,83	607.189,46	919.830,29
FUNZIONE 2 - FUNZIONI RELATIVE ALLA GIUSTIZIA					
<i>Servizio 1 - Uffici giudiziari</i>					
	670	Servizi per la gestione e funzionamento della ex Pretura	0,00	4.538,30	4.538,30
1020103		<i>PRESTAZIONE DI SERVIZI</i>	0,00	4.538,30	4.538,30
SERVIZIO 1 - UFFICI GIUDIZIARI			0,00	4.538,30	4.538,30
FUNZIONE 2 - FUNZIONI RELATIVE ALLA GIUSTIZIA			0,00	4.538,30	4.538,30

<i>Codice</i>	<i>Cap./Art.</i>	<i>Descrizione</i>	dal 2010 e prec.	dal 2011	<i>Totale residui</i>
FUNZIONE 3 - FUNZIONI DI POLIZIA LOCALE					
<i>Servizio 1 - Polizia municipale</i>					
710		Retribuzioni e oneri per il personale addetto all'Ufficio Polizia Municipale	0,00	13.429,72	13.429,72
711		Accantonamento ex art. 208 comma 4 del C.d.S. per fondo previdenziale personale di polizia municipale	55.000,00	15.000,00	70.000,00
745		Fondo per il miglioramento dei servizi di Polizia Municipale	700,00	0,00	700,00
1030101	<i>PERSONALE</i>		55.700,00	28.429,72	84.129,72
790		Spese per carburanti e lubrificanti per automezzi dei Vigili Urbani	0,00	2.588,09	2.588,09
1030102	<i>ACQUISTO DI BENI DI CONSUMO E/O DI MATERIE PRIME</i>		0,00	2.588,09	2.588,09
742		Servizi vari inerenti il funzionamento Ufficio della Polizia Municipale	0,00	42.890,70	42.890,70
1030103	<i>PRESTAZIONE DI SERVIZI</i>		0,00	42.890,70	42.890,70
718		IRAP su retribuzioni al personale Polizia Municipale	97,60	861,69	959,29
1030107	<i>IMPOSTE E TASSE</i>		97,60	861,69	959,29
SERVIZIO 1 - POLIZIA MUNICIPALE			55.797,60	74.770,20	130.567,80
FUNZIONE 3 - FUNZIONI DI POLIZIA LOCALE			55.797,60	74.770,20	130.567,80
FUNZIONE 4 - FUNZIONI DI ISTRUZIONE PUBBLICA					
<i>Servizio 1 - Scuola Materna</i>					
822		Servizi di riscaldamento per gli edifici delle scuole materne	0,00	16.578,14	16.578,14
823		Spese per utenze scuole materne	669,98	13.233,96	13.903,94
1040103	<i>PRESTAZIONE DI SERVIZI</i>		669,98	29.812,10	30.482,08
870		Contributi a scuole materne gestite da privati o da ordini religiosi	0,00	59.000,00	59.000,00
1040105	<i>TRASFERIMENTI</i>		0,00	59.000,00	59.000,00
SERVIZIO 1 - SCUOLA MATERNA			669,98	88.812,10	89.482,08
<i>Servizio 2 - Istruzione elementare</i>					
932		Servizi riscaldamento edifici scuola elementare	0,00	31.753,57	31.753,57
933		Spese per utenze scuole elementari	678,77	7.359,59	8.038,36
1040203	<i>PRESTAZIONE DI SERVIZI</i>		678,77	39.113,16	39.791,93
980		Fornitura gratuita di libri agli alunni delle scuole	0,00	331,54	331,54
1040205	<i>TRASFERIMENTI</i>		0,00	331,54	331,54
SERVIZIO 2 - ISTRUZIONE ELEMENTARE			678,77	39.444,70	40.123,47

<i>Codice</i>	<i>Cap./Art.</i>	<i>Descrizione</i>	dal 2010 e prec.	dal 2011	<i>Totale residui</i>
Servizio 3 - Istruzione media					
	1012	Servizi di riscaldamento per gli edifici delle scuole medie	0,00	16.496,05	16.496,05
	1013	Spese per utenze scuole medie	7.000,00	0,00	7.000,00
	1015	Servizi per la gestione e il funzionamento delle scuole medie	0,00	60,00	60,00
1040303	PRESTAZIONE DI SERVIZI		7.000,00	16.556,05	23.556,05
SERVIZIO 3 - ISTRUZIONE MEDIA			7.000,00	16.556,05	23.556,05
Servizio 4 - Istruzione secondaria superiore					
	1067	Servizi di riscaldamento edifici scuole superiori	0,00	29.560,66	29.560,66
1040403	PRESTAZIONE DI SERVIZI		0,00	29.560,66	29.560,66
SERVIZIO 4 - ISTRUZIONE SECONDARIA SUPERIORE			0,00	29.560,66	29.560,66
Servizio 5 - Assistenza scolastica, trasporto, refezione e altri servizi					
	1200	Acquisto di carburanti e lubrificanti per scuolabus (rilevante ai fini IVA)	0,00	9.549,12	9.549,12
1040502	ACQUISTO DI BENI DI CONSUMO E/O DI MATERIE PRIME		0,00	9.549,12	9.549,12
	1130	Spese e servizi inerenti i trasporti scolastici (rilevante ai fini IVA)	0,00	12.758,46	12.758,46
	1132	Servizi di controllo attraversamenti stradali alunni scuole obbligo (nonni vigile)	0,00	4.644,75	4.644,75
	1150	Spese e servizi inerenti le refezioni scolastiche (rilevante ai fini IVA)	0,00	236.676,72	236.676,72
1040503	PRESTAZIONE DI SERVIZI		0,00	254.079,93	254.079,93
	1230	Borse di studio, contributi e trasferimenti il diritto allo studio	0,00	12.830,00	12.830,00
1040505	TRASFERIMENTI		0,00	12.830,00	12.830,00
SERVIZIO 5 - ASSISTENZA SCOLASTICA, TRASPORTO, REFEZIONE E ALTRI SERVIZI			0,00	276.459,05	276.459,05
FUNZIONE 4 - FUNZIONI DI ISTRUZIONE PUBBLICA			8.348,75	450.832,56	459.181,31
FUNZIONE 5 - FUNZIONI RELATIVE ALLA CULTURA E AI BENI CULTURALI					
Servizio 1 - Biblioteche, Musei e Pinacoteche					
	1330	Retribuzioni e oneri per il personale addetto alla Biblioteca Comunale e ai servizi culturali	0,00	23,11	23,11
1050101	PERSONALE		0,00	23,11	23,11
	1340	Servizi diversi per la gestione e funzionamento della Biblioteca e del Museo Ornitologico	9.043,63	55.273,47	64.317,10
	1342	Spese di riscaldamento per la biblioteca	0,00	2.955,68	2.955,68
	1343	Spese per utenze e pulizia della biblioteca	968,37	0,00	968,37
1050103	PRESTAZIONE DI SERVIZI		10.012,00	58.229,15	68.241,15

Codice	Cap./Art.	Descrizione	dal 2010 e prec.	dal 2011	Totale residui
SERVIZIO 1 - BIBLIOTECHE, MUSEI E PINACOTECHES			10.012,00	58.252,26	68.264,26
<i>Servizio 2 - Teatri, attività culturali e servizi diversi nel settore culturale</i>					
88		Spese e servizi per pubblicazione notiziario comunale	0,00	7.647,02	7.647,02
1355		Servizi per manifestazioni culturali varie organizzate dal Comune	2.400,00	53.624,43	56.024,43
1050203		PRESTAZIONE DI SERVIZI	2.400,00	61.271,45	63.671,45
1360		Contributi a organizzazioni e associazioni culturali	300,00	15.000,00	15.300,00
1050205		TRASFERIMENTI	300,00	15.000,00	15.300,00
SERVIZIO 2 - TEATRI, ATTIVITÀ CULTURALI E SERVIZI DIVERSI NEL SETTORE CULTURALE			2.700,00	76.271,45	78.971,45
FUNZIONE 5 - FUNZIONI RELATIVE ALLA CULTURA E AI BENI CULTURALI			12.712,00	134.523,71	147.235,71
FUNZIONE 6 - FUNZIONI NEL SETTORE SPORTIVO E RICREATIVO					
<i>Servizio 2 - Stadio comunale, Palazzo dello Sport ed altri impianti</i>					
1692		Spese di riscaldamento degli impianti sportivi	0,00	2.008,15	2.008,15
1695		Servizi e utenze per il funzionamento degli impianti sportivi	2.547,87	10.152,46	12.700,33
1060203		PRESTAZIONE DI SERVIZI	2.547,87	12.160,61	14.708,48
1717		Canone affitto campo sportivo oratoriale	0,00	6.000,00	6.000,00
1060204		UTILIZZO DI BENI DI TERZI	0,00	6.000,00	6.000,00
SERVIZIO 2 - STADIO COMUNALE, PALAZZO DELLO SPORT ED ALTRI IMPIANTI			2.547,87	18.160,61	20.708,48
<i>Servizio 3 - Manifestazioni diverse nel settore sportivo e ricreativo</i>					
1701		ACQUISTO DI BENI PER MANIFESTAZIONI SPORTIVE ORGANIZZATE DAL COMUNE	0,00	834,74	834,74
1060302		ACQUISTO DI BENI DI CONSUMO E/O DI MATERIE PRIME	0,00	834,74	834,74
1700		Contributi per iniziative ricreative e sportive	0,00	10.621,50	10.621,50
1060305		TRASFERIMENTI	0,00	10.621,50	10.621,50
SERVIZIO 3 - MANIFESTAZIONI DIVERSE NEL SETTORE SPORTIVO E RICREATIVO			0,00	11.456,24	11.456,24
FUNZIONE 6 - FUNZIONI NEL SETTORE SPORTIVO E RICREATIVO			2.547,87	29.616,85	32.164,72
FUNZIONE 8 - FUNZIONI NEL CAMPO DELLA VIABILITÀ E DEI TRASPORTI					
<i>Servizio 1 - Viabilità, circolazione stradale e servizi connessi</i>					
2000		Acquisto di beni per la manutenzione ordinaria di strade comunali	0,00	3.367,25	3.367,25
2050		Acquisto di beni, carburanti e lubrificanti automezzi del servizio strade	0,00	3.113,11	3.113,11

<i>Codice</i>	<i>Cap./Art.</i>	<i>Descrizione</i>	dal 2010 e prec.	dal 2011	<i>Totale residui</i>
1080102		ACQUISTO DI BENI DI CONSUMO E/O DI MATERIE PRIME	0,00	6.480,36	6.480,36
	2005	Servizi per la manutenzione ordinaria di strade comunali	4.571,35	15.542,03	20.113,38
	2010	Servizi di manutenzione del magazzino comunale	0,00	1.398,56	1.398,56
1080103		PRESTAZIONE DI SERVIZI	4.571,35	16.940,59	21.511,94
SERVIZIO 1 - VIABILITÀ, CIRCOLAZIONE STRADALE E SERVIZI CONNESSI			4.571,35	23.420,95	27.992,30
<i>Servizio 2 - Illuminazione pubblica e servizi connessi</i>					
	2020	Consumo energia elettrica per pubblica illuminazione	2.984,24	44.724,45	47.708,69
	2030	Servizi per la manutenzione e posa di impianti d'illuminazione pubblica	6.018,50	73.859,06	79.877,56
1080203		PRESTAZIONE DI SERVIZI	9.002,74	118.583,51	127.586,25
SERVIZIO 2 - ILLUMINAZIONE PUBBLICA E SERVIZI CONNESSI			9.002,74	118.583,51	127.586,25
FUNZIONE 8 - FUNZIONI NEL CAMPO DELLA VIABILITÀ E DEI TRASPORTI			13.574,09	142.004,46	155.578,55
FUNZIONE 9 - FUNZIONI RIGUARDANTI LA GESTIONE DEL TERRITORIO E DELL'AMBIENTE					
<i>Servizio 1 - Urbanistica e gestione del Territorio</i>					
	1390	Retribuzioni e oneri per il personale addetto all'ufficio di edilizia privata	0,00	96,25	96,25
1090101		PERSONALE	0,00	96,25	96,25
	1415	Spese di funzionamento della Commissione Edilizia	4.625,32	30.000,00	34.625,32
1090103		PRESTAZIONE DI SERVIZI	4.625,32	30.000,00	34.625,32
SERVIZIO 1 - URBANISTICA E GESTIONE DEL TERRITORIO			4.625,32	30.096,25	34.721,57
<i>Servizio 4 - Servizio idrico integrato</i>					
	1535	Servizi per l'esercizio e la manutenzione dei depuratori e opere di fognatura (rilevante ai fini IVA)	59,82	135,31	195,13
1090403		PRESTAZIONE DI SERVIZI	59,82	135,31	195,13
SERVIZIO 4 - SERVIZIO IDRICO INTEGRATO			59,82	135,31	195,13
<i>Servizio 5 - Servizio smaltimento rifiuti</i>					
	1560	Retribuzioni e oneri per il personale addetto al servizio di nettezza urbana	0,00	107,18	107,18
1090501		PERSONALE	0,00	107,18	107,18
	1590	Acquisto di beni, carburanti e lubrificanti per automezzi della nettezza urbana (rilevante ai fini Iva)	0,00	2.321,70	2.321,70
1090502		ACQUISTO DI BENI DI CONSUMO E/O DI MATERIE PRIME	0,00	2.321,70	2.321,70
SERVIZIO 5 - SERVIZIO SMALTIMENTO RIFIUTI			0,00	2.428,88	2.428,88

<i>Codice</i>	<i>Cap./Art.</i>	<i>Descrizione</i>	dal 2010 e prec.	dal 2011	<i>Totale residui</i>
Servizio 6 - Parchi e servizi per la tutela ambientale del verde, altri servizi relativi al Territorio e all'Ambiente					
	1670	Acquisto di beni, carburanti e lubrificanti per automezzi adibiti al servizio verde pubblico	0,00	403,38	403,38
1090602	ACQUISTO DI BENI DI CONSUMO E/O DI MATERIE PRIME		0,00	403,38	403,38
	1940	Servizi di manutenzione ordinaria del verde pubblico (vincolato OO.UU.)	0,00	79.796,47	79.796,47
	1950	Servizi di derattizzazione, disinfezione urbana, prevenzione randagismo, controllo popolazione piccioni	4.974,68	10.871,60	15.846,28
1090603	PRESTAZIONE DI SERVIZI		4.974,68	90.668,07	95.642,75
SERVIZIO 6 - PARCHI E SERVIZI PER LA TUTELA AMBIENTALE DEL VERDE, ALTRI SERVIZI RELATIVI AL TERRITORIO E ALL'AMBIENTE			4.974,68	91.071,45	96.046,13
FUNZIONE 9 - FUNZIONI RIGUARDANTI LA GESTIONE DEL TERRITORIO E DELL'AMBIENTE			9.659,82	123.731,89	133.391,71
FUNZIONE 10 - FUNZIONI NEL SETTORE SOCIALE					
Servizio 1 - Asili nido, servizi per l'infanzia e per i minori					
	1620	Oneri per il servizio di asilo nido e micro nido in convenzione con altri Enti	0,00	7.191,89	7.191,89
	1855	Interventi di affidamento educativo e servizi di assistenza a favore di minori	2.036,50	104.751,64	106.788,14
1100103	PRESTAZIONE DI SERVIZI		2.036,50	111.943,53	113.980,03
	1625	Contributi e trasferimenti per conferimento di funzioni in materia di tutela dei minori	1.560,00	0,00	1.560,00
1100105	TRASFERIMENTI		1.560,00	0,00	1.560,00
SERVIZIO 1 - ASILI NIDO, SERVIZI PER L'INFANZIA E PER I MINORI			3.596,50	111.943,53	115.540,03
Servizio 4 - Assistenza, beneficenza pubblica e servizi diversi alla persona					
	1730	Retribuzioni e oneri per il personale addetto ai servizi sociali	0,00	98,27	98,27
1100401	PERSONALE		0,00	98,27	98,27
	1830	Acquisti di beni, carburanti e lubrificanti per automezzi adibiti ai servizi sociali	0,00	1.984,90	1.984,90
1100402	ACQUISTO DI BENI DI CONSUMO E/O DI MATERIE PRIME		0,00	1.984,90	1.984,90
	1131	Spese per il mantenimento dei volontari servizio civile impiegati presso il Comune	0,00	3.500,00	3.500,00
	1740	Servizi di assistenza per il trasporto di handicappati al centro Anfass	0,00	3.087,92	3.087,92
	1745	Riscaldamento immobile Distretto Socio Sanitario	0,00	3.033,69	3.033,69
	1746	Fornitura energia elettrica per Distretto Socio Sanitario	0,00	138,50	138,50
	1810	Servizi di trasporto socio - assistenziale	3.820,00	30.554,55	34.374,55
	1851	Interventi e servizi diretti a favore della persona	18.173,34	228.903,22	247.076,56
	1860	Interventi e servizi diretti a favore degli anziani (rilevante ai fini IVA)	34.847,87	97.367,77	132.215,64
1100403	PRESTAZIONE DI SERVIZI		56.841,21	366.585,65	423.426,86
	1850	Trasferimenti e contributi a favore di persone diversamente abili	0,00	717,40	717,40
	1890	Interventi e contributi in materia di rilevanza sociale (rilevante ai fini IVA)	13.220,00	138.762,06	151.982,06

<i>Codice</i>	<i>Cap./Art.</i>	<i>Descrizione</i>	dal 2010 e prec.	dal 2011	<i>Totale residui</i>
	2202	Erogazione di contributo economico a favore di unità mediche	0,00	4.214,30	4.214,30
1100405	<i>TRASFERIMENTI</i>		13.220,00	143.693,76	156.913,76
SERVIZIO 4 - ASSISTENZA, BENEFICIENZA PUBBLICA E SERVIZI DIVERSI ALLA PERSONA			70.061,21	512.362,58	582.423,79
<i>Servizio 5 - Servizio necroscopico e cimiteriale</i>					
	1460	Servizi e trasporti funebri a carico del Comune	0,00	1.000,00	1.000,00
1100503	<i>PRESTAZIONE DI SERVIZI</i>		0,00	1.000,00	1.000,00
SERVIZIO 5 - SERVIZIO NECROSCOPICO E CIMITERIALE			0,00	1.000,00	1.000,00
FUNZIONE 10 - FUNZIONI NEL SETTORE SOCIALE			73.657,71	625.306,11	698.963,82
FUNZIONE 11 - FUNZIONI NEL CAMPO DELLO SVILUPPO ECONOMICO					
<i>Servizio 2 - Fiere, mercati e servizi connessi</i>					
	2150	Retribuzioni e oneri per il personale ufficio commercio	0,00	22,74	22,74
1110201	<i>PERSONALE</i>		0,00	22,74	22,74
	2137	Servizi per il funzionamento dello sportello per le attività produttive	2.500,00	0,00	2.500,00
	2140	Servizi diversi nel campo del turismo, del commercio e dell'artigianato	1.800,00	38.394,81	40.194,81
	2141	Incarico professionale per consulenza in materia di commercio	0,00	1.815,00	1.815,00
	2170	Servizi per l'organizzazione della fiera artigianale agricola commerciale (rilevante ai fini IVA)	2.670,00	2.058,82	4.728,82
1110203	<i>PRESTAZIONE DI SERVIZI</i>		6.970,00	42.268,63	49.238,63
SERVIZIO 2 - FIERE, MERCATI E SERVIZI CONNESSI			6.970,00	42.291,37	49.261,37
<i>Servizio 6 - Servizi relativi all'Artigianato</i>					
	2201	Contributi ed erogazioni per associazioni operanti nel settore turistico e commerciale	0,00	2.740,00	2.740,00
1110605	<i>TRASFERIMENTI</i>		0,00	2.740,00	2.740,00
SERVIZIO 6 - SERVIZI RELATIVI ALL'ARTIGIANATO			0,00	2.740,00	2.740,00
FUNZIONE 11 - FUNZIONI NEL CAMPO DELLO SVILUPPO ECONOMICO			6.970,00	45.031,37	52.001,37
TITOLO 1 - SPESE CORRENTI			495.908,67	2.237.544,91	2.733.453,58

Codice	Cap./Art.	Descrizione	dal 2010 e prec.	dal 2011	Totale residui
TITOLO 2 - SPESE IN CONTO CAPITALE					
FUNZIONE 1 - FUNZIONI GENERALI DI AMMINISTRAZIONE, DI GESTIONE E DI CONTROLLO					
<i>Servizio 2 - Segreteria generale, personale, organizzazione e programmazione</i>					
2320		Adeguamento e completamento sistema informatico uffici comunali: fornitura e installazione di hardware e software	11.529,00	4.969,65	16.498,65
2322		Attivazione progetto nuovo centralino	0,00	38.720,00	38.720,00
2324		Progetto sistemazione Archivio Comunale	39.000,00	15.492,00	54.492,00
2010205		ACQUISIZIONE DI BENI MOBILI, MACCHINE ED ATTREZZATURE TECNICO-SCIENTIFICHE	50.529,00	59.181,65	109.710,65
SERVIZIO 2 - SEGRETERIA GENERALE, PERSONALE, ORGANIZZAZIONE E PROGRAMMAZIONE			50.529,00	59.181,65	109.710,65
<i>Servizio 3 - Gestione economica, finanziaria, provveditorato e controllo di gestione</i>					
2462		Spese d'investimento progetto Siscotel	2.166,00	0,00	2.166,00
2010305		ACQUISIZIONE DI BENI MOBILI, MACCHINE ED ATTREZZATURE TECNICO-SCIENTIFICHE	2.166,00	0,00	2.166,00
SERVIZIO 3 - GESTIONE ECONOMICA, FINANZIARIA, PROVVEDITORATO E CONTROLLO DI GESTIONE			2.166,00	0,00	2.166,00
<i>Servizio 5 - Gestione dei beni demaniali e patrimoniali</i>					
2390		Manutenzione straordinaria di immobili residenziali (oo.uu.)	13.403,60	0,00	13.403,60
2410		Manutenzione immobili comunali (vincolato oo.uu.)	0,00	70.076,31	70.076,31
2525		Opere e interventi relativi a immobili patrimoniali	474.939,91	78.676,89	553.616,80
3255		Lavori di ristrutturazione Lido di Lonato (rilevante ai fini IVA)	46.304,54	0,00	46.304,54
2010501		ACQUISIZIONE DI BENI IMMOBILI	534.648,05	148.753,20	683.401,25
SERVIZIO 5 - GESTIONE DEI BENI DEMANIALI E PATRIMONIALI			534.648,05	148.753,20	683.401,25
<i>Servizio 6 - Ufficio tecnico</i>					
2350		Acquisto e manutenzione straordinaria automezzi e attrezzature tecniche per servizi comunali	0,00	11.350,00	11.350,00
2010605		ACQUISIZIONE DI BENI MOBILI, MACCHINE ED ATTREZZATURE TECNICO-SCIENTIFICHE	0,00	11.350,00	11.350,00
2455		Incarichi professionali per la predisposizione di progetti per opere pubbliche	4.953,54	0,00	4.953,54
2010606		INCARICHI PROFESSIONALI ESTERNI	4.953,54	0,00	4.953,54
SERVIZIO 6 - UFFICIO TECNICO			4.953,54	11.350,00	16.303,54
FUNZIONE 1 - FUNZIONI GENERALI DI AMMINISTRAZIONE, DI GESTIONE E DI CONTROLLO			592.296,59	219.284,85	811.581,44

<i>Codice</i>	<i>Cap./Art.</i>	<i>Descrizione</i>	dal 2010 e prec.	dal 2011	<i>Totale residui</i>
FUNZIONE 3 - FUNZIONI DI POLIZIA LOCALE					
<i>Servizio 1 - Polizia municipale</i>					
	2634	Acquisto automezzo per polizia municipale	6.348,00	0,00	6.348,00
2030105		ACQUISIZIONE DI BENI MOBILI, MACCHINE ED ATTREZZATURE TECNICO-SCIENTIFICHE	6.348,00	0,00	6.348,00
SERVIZIO 1 - POLIZIA MUNICIPALE			6.348,00	0,00	6.348,00
FUNZIONE 3 - FUNZIONI DI POLIZIA LOCALE			6.348,00	0,00	6.348,00
FUNZIONE 4 - FUNZIONI DI ISTRUZIONE PUBBLICA					
<i>Servizio 1 - Scuola Materna</i>					
	2548	Realizzazione nuova scuola materna capoluogo e centro unico di cottura	4.384,45	0,00	4.384,45
	2549	Opere e interventi relativi alle infrastrutture per le scuole materne	32.373,53	500.000,00	532.373,53
2040101		ACQUISIZIONE DI BENI IMMOBILI	36.757,98	500.000,00	536.757,98
SERVIZIO 1 - SCUOLA MATERNA			36.757,98	500.000,00	536.757,98
<i>Servizio 2 - Istruzione elementare</i>					
	2555	Manutenzione straordinaria di immobili scolastici opere pluriennali	0,00	54.000,00	54.000,00
	2560	Interventi di manutenzione straordinaria scuola elementare Marchesino - Il lotto (vincolato oo.uu.)	26.153,98	0,00	26.153,98
	2565	Ampliamento scuola Elementare Paolo VI - Il lotto (vincolato OO.UU.)	789,66	0,00	789,66
	2566	Opere e interventi relativi alle infrastrutture per le scuole elementari	11.011,33	104.230,74	115.242,07
2040201		ACQUISIZIONE DI BENI IMMOBILI	37.954,97	158.230,74	196.185,71
SERVIZIO 2 - ISTRUZIONE ELEMENTARE			37.954,97	158.230,74	196.185,71
<i>Servizio 3 - Istruzione media</i>					
	2586	Messa in sicurezza scuola media	326.331,31	0,00	326.331,31
2040301		ACQUISIZIONE DI BENI IMMOBILI	326.331,31	0,00	326.331,31
SERVIZIO 3 - ISTRUZIONE MEDIA			326.331,31	0,00	326.331,31
<i>Servizio 5 - Assistenza scolastica, trasporto, refezione e altri servizi</i>					
	2600	Acquisto di arredi e attrezzature per i servizi scolastici	0,00	2.290,62	2.290,62
2040505		ACQUISIZIONE DI BENI MOBILI, MACCHINE ED ATTREZZATURE TECNICO-SCIENTIFICHE	0,00	2.290,62	2.290,62
SERVIZIO 5 - ASSISTENZA SCOLASTICA, TRASPORTO, REFEZIONE E ALTRI SERVIZI			0,00	2.290,62	2.290,62

<i>Codice</i>	<i>Cap./Art.</i>	<i>Descrizione</i>	dal 2010 e prec.	dal 2011	<i>Totale residui</i>
FUNZIONE 4 - FUNZIONI DI ISTRUZIONE PUBBLICA			401.044,26	660.521,36	1.061.565,62
FUNZIONE 5 - FUNZIONI RELATIVE ALLA CULTURA E AI BENI CULTURALI					
<i>Servizio 1 - Biblioteche, Musei e Pinacoteche</i>					
2526		Acquisto di software e hardware per Biblioteca	17.504,88	3.862,93	21.367,81
2535		Acquisto libri Biblioteca	28.285,62	15.000,00	43.285,62
2050105		ACQUISIZIONE DI BENI MOBILI, MACCHINE ED ATTREZZATURE TECNICO-SCIENTIFICHE	45.790,50	18.862,93	64.653,43
2527		Incarichi professionali e attività di promozione relative alla Biblioteca	1.910,00	0,00	1.910,00
2050106		INCARICHI PROFESSIONALI ESTERNI	1.910,00	0,00	1.910,00
SERVIZIO 1 - BIBLIOTECHE, MUSEI E PINACOTECHES			47.700,50	18.862,93	66.563,43
<i>Servizio 2 - Teatri, attività culturali e servizi diversi nel settore culturale</i>					
3230		Fondo per finanziamento realizzazione edifici di culto (vincolato oo.uu.)	0,00	22.752,66	22.752,66
2050207		TRASFERIMENTI DI CAPITALE	0,00	22.752,66	22.752,66
SERVIZIO 2 - TEATRI, ATTIVITÀ CULTURALI E SERVIZI DIVERSI NEL SETTORE CULTURALE			0,00	22.752,66	22.752,66
FUNZIONE 5 - FUNZIONI RELATIVE ALLA CULTURA E AI BENI CULTURALI			47.700,50	41.615,59	89.316,09
FUNZIONE 6 - FUNZIONI NEL SETTORE SPORTIVO E RICREATIVO					
<i>Servizio 2 - Stadio comunale, Palazzo dello Sport ed altri impianti</i>					
2877		Abbattimento barriere architettoniche presso parco pubblico e strutture sportive (OO.UU.)	8.132,65	0,00	8.132,65
2878		Realizzazione nuovo palazzetto sportivo	442.116,87	300.000,00	742.116,87
2879		Realizzazione nuovo palazzetto sportivo (quota parte contributo Provincia di Brescia)	82.406,40	0,00	82.406,40
2881		Opere e interventi relativi alle infrastrutture per il settore sportivo	1.482.842,49	230.200,00	1.713.042,49
2060201		ACQUISIZIONE DI BENI IMMOBILI	2.015.498,41	530.200,00	2.545.698,41
2895		Acquisto attrezzature sportive	0,00	107.000,00	107.000,00
2060205		ACQUISIZIONE DI BENI MOBILI, MACCHINE ED ATTREZZATURE TECNICO-SCIENTIFICHE	0,00	107.000,00	107.000,00
SERVIZIO 2 - STADIO COMUNALE, PALAZZO DELLO SPORT ED ALTRI IMPIANTI			2.015.498,41	637.200,00	2.652.698,41
FUNZIONE 6 - FUNZIONI NEL SETTORE SPORTIVO E RICREATIVO			2.015.498,41	637.200,00	2.652.698,41

<i>Codice</i>	<i>Cap./Art.</i>	<i>Descrizione</i>	dal 2010 e prec.	dal 2011	<i>Totale residui</i>
FUNZIONE 8 - FUNZIONI NEL CAMPO DELLA VIABILITÀ E DEI TRASPORTI					
<i>Servizio 1 - Viabilità, circolazione stradale e servizi connessi</i>					
2430		Nuova segnaletica stradale orizzontale e verticale	37.372,45	15.077,88	52.450,33
2920		Interventi vari di adeguamenti stradali (vincolato avanzo OO.UU.)	25.985,53	0,00	25.985,53
2925		Interventi per la realizzazione di piste ciclabili, parchi e giardini (vincolato OO.UU.)	43.220,81	0,00	43.220,81
2930		Riqualificazione e pavimentazione piazza Martiri della Libertà e Via Tarello	55,78	0,00	55,78
2935		Messa in sicurezza viabilità (vinc. OO.UU.)	2.508,04	0,00	2.508,04
2945		Strada di collegamento sottopasso ferroviario Campagna con PIP Molini 2 (vinc. OO.UU.)	1.007,62	0,00	1.007,62
3010		Acquisizione di opere a scomputo di oneri di urbanizzazione (OO.UU.)	18.437,51	0,00	18.437,51
3020		Fornitura pensiline (vincolato OO.UU.)	0,00	7.000,00	7.000,00
3040		Opere di ristrutturazione, potenziamento ed adeguamento reti stradali (vincolato oo.uu.)	24.043,53	0,00	24.043,53
3041		Riqualificazione Corso Garibaldi	242.273,96	50.000,00	292.273,96
3045		Asfaltatura di strade comunali (oo.uu.)	289,22	0,00	289,22
3140		Sistemazione Via Bagnole (vincolato OO.UU.)	5.663,00	0,00	5.663,00
3150		Sistemazione svincolo Via Campagna-Statale n.11 (innesto minitangenziale - vinc. OO.UU.)	426,08	0,00	426,08
3160		Opere e interventi relativi a infrastrutture per la viabilità	492.398,95	300.000,00	792.398,95
2080101		ACQUISIZIONE DI BENI IMMOBILI	893.682,48	372.077,88	1.265.760,36
2990		Fornitura attrezzatura per parchi Pozze e Ghiacciaia e BarcuZZi	0,00	6.740,10	6.740,10
2080105		ACQUISIZIONE DI BENI MOBILI, MACCHINE ED ATTREZZATURE TECNICO-SCIENTIFICHE	0,00	6.740,10	6.740,10
SERVIZIO 1 - VIABILITÀ, CIRCOLAZIONE STRADALE E SERVIZI CONNESSI			893.682,48	378.817,98	1.272.500,46
<i>Servizio 2 - Illuminazione pubblica e servizi connessi</i>					
3070		Ampliamento ed adeguamento degli impianti della pubblica illuminazione	6.000,00	0,00	6.000,00
2080205		ACQUISIZIONE DI BENI MOBILI, MACCHINE ED ATTREZZATURE TECNICO-SCIENTIFICHE	6.000,00	0,00	6.000,00
SERVIZIO 2 - ILLUMINAZIONE PUBBLICA E SERVIZI CONNESSI			6.000,00	0,00	6.000,00
FUNZIONE 8 - FUNZIONI NEL CAMPO DELLA VIABILITÀ E DEI TRASPORTI			899.682,48	378.817,98	1.278.500,46
FUNZIONE 9 - FUNZIONI RIGUARDANTI LA GESTIONE DEL TERRITORIO E DELL'AMBIENTE					
<i>Servizio 1 - Urbanistica e gestione del Territorio</i>					
3220		Restituzione di contributi di urbanizzazione (vinc. oo.uu.)	0,00	16.451,47	16.451,47
2090107		TRASFERIMENTI DI CAPITALE	0,00	16.451,47	16.451,47
SERVIZIO 1 - URBANISTICA E GESTIONE DEL TERRITORIO			0,00	16.451,47	16.451,47

<i>Codice</i>	<i>Cap./Art.</i>	<i>Descrizione</i>	dal 2010 e prec.	dal 2011	<i>Totale residui</i>
Servizio 2 - Edilizia residenziale pubblica locale e Piani di edilizia economico-popolare					
	2625	Realizzazione edifici di edilizia pubblica e a canone moderato	3.679.081,76	0,00	3.679.081,76
	2670	Acquisizione di aree standard	12.434,38	0,00	12.434,38
2090201	ACQUISIZIONE DI BENI IMMOBILI		3.691.516,14	0,00	3.691.516,14
	2640	Incarichi professionali esterni	82.529,40	0,00	82.529,40
2090206	INCARICHI PROFESSIONALI ESTERNI		82.529,40	0,00	82.529,40
SERVIZIO 2 - EDILIZIA RESIDENZIALE PUBBLICA LOCALE E PIANI DI EDILIZIA ECONOMICO-POPOLARE			3.774.045,54	0,00	3.774.045,54
Servizio 4 - Servizio idrico integrato					
	2750	Realizzazione fognatura Frazioni di Bettola e Sedena (rilevante ai fini IVA)	1.589,97	0,00	1.589,97
	2755	Opere e interventi relativi a infrastrutture per la depurazione e fognatura	307.378,85	393.600,00	700.978,85
	2770	Adeguamento fognatura in località Sedena	12.117,60	0,00	12.117,60
	2782	Realizzazione e potenziamento acquedotto Via Brodenella, Via San Tomaso e Pozzo Drugolo (rilevante ai fini iva)	24.000,00	0,00	24.000,00
	2783	Opere di costruzione fognatura e realizzazione collettore (vinc. oo.uu.) - rilevante ai fini IVA	400.000,00	0,00	400.000,00
	2785	Costruzione nuovo punto acqua in accordo con la provincia	14.985,00	0,00	14.985,00
	2790	Realizzazione rete fognaria Frazione di Centenaro (rilevante ai fini IVA)	1.518,38	0,00	1.518,38
2090401	ACQUISIZIONE DI BENI IMMOBILI		761.589,80	393.600,00	1.155.189,80
SERVIZIO 4 - SERVIZIO IDRICO INTEGRATO			761.589,80	393.600,00	1.155.189,80
Servizio 5 - Servizio smaltimento rifiuti					
	2830	Realizzazione piattaforma raccolta differenziata rifiuti solidi urbani Loc. Rassica	2.941,25	0,00	2.941,25
	2840	Realizzazione piazzole ecologiche	89.144,92	0,00	89.144,92
2090501	ACQUISIZIONE DI BENI IMMOBILI		92.086,17	0,00	92.086,17
SERVIZIO 5 - SERVIZIO SMALTIMENTO RIFIUTI			92.086,17	0,00	92.086,17
Servizio 6 - Parchi e servizi per la tutela ambientale del verde, altri servizi relativi al Territorio e all'Ambiente					
	2800	Opere e interventi relativi a parchi e giardini	2,46	0,00	2,46
2090601	ACQUISIZIONE DI BENI IMMOBILI		2,46	0,00	2,46
SERVIZIO 6 - PARCHI E SERVIZI PER LA TUTELA AMBIENTALE DEL VERDE, ALTRI SERVIZI RELATIVI AL TERRITORIO E ALL'AMBIENTE			2,46	0,00	2,46
FUNZIONE 9 - FUNZIONI RIGUARDANTI LA GESTIONE DEL TERRITORIO E DELL'AMBIENTE			4.627.723,97	410.051,47	5.037.775,44

<i>Codice</i>	<i>Cap./Art.</i>	<i>Descrizione</i>	dal 2010 e prec.	dal 2011	<i>Totale residui</i>
FUNZIONE 10 - FUNZIONI NEL SETTORE SOCIALE					
<i>Servizio 4 - Assistenza, beneficenza pubblica e servizi diversi alla persona</i>					
2710		Contributi ad associazioni, chiese e Fondazione Ugo da Como (vincolato OO.UU.)	0,00	1.247,34	1.247,34
2100409		<i>CONFERIMENTI DI CAPITALE</i>	0,00	1.247,34	1.247,34
SERVIZIO 4 - ASSISTENZA, BENEFICIENZA PUBBLICA E SERVIZI DIVERSI ALLA PERSONA			0,00	1.247,34	1.247,34
<i>Servizio 5 - Servizio necroscopico e cimiteriale</i>					
2700		Formazione rotatoria presso cimitero del capoluogo in accordo con la Provincia (vinc. Mutui)	13.024,00	0,00	13.024,00
2100501		<i>ACQUISIZIONE DI BENI IMMOBILI</i>	13.024,00	0,00	13.024,00
SERVIZIO 5 - SERVIZIO NECROSCOPICO E CIMITERIALE			13.024,00	0,00	13.024,00
FUNZIONE 10 - FUNZIONI NEL SETTORE SOCIALE			13.024,00	1.247,34	14.271,34
FUNZIONE 11 - FUNZIONI NEL CAMPO DELLO SVILUPPO ECONOMICO					
<i>Servizio 4 - Servizi relativi all'Industria</i>					
3046		Progetti finanziati dalla Regione Lombardia (Programma Integrato d'area "Il Garda bresciano" e Distretti Commerciali)	61.937,08	8.806,03	70.743,11
2110409		<i>CONFERIMENTI DI CAPITALE</i>	61.937,08	8.806,03	70.743,11
SERVIZIO 4 - SERVIZI RELATIVI ALL'INDUSTRIA			61.937,08	8.806,03	70.743,11
<i>Servizio 5 - Servizi relativi al Commercio</i>					
3184		Realizzazione illuminazione pubblica Piano Insediamenti Produttivi "Molini 2" (vincolato OO.UU.)	14.545,85	0,00	14.545,85
2110501		<i>ACQUISIZIONE DI BENI IMMOBILI</i>	14.545,85	0,00	14.545,85
SERVIZIO 5 - SERVIZI RELATIVI AL COMMERCIO			14.545,85	0,00	14.545,85
FUNZIONE 11 - FUNZIONI NEL CAMPO DELLO SVILUPPO ECONOMICO			76.482,93	8.806,03	85.288,96
TITOLO 2 - SPESE IN CONTO CAPITALE			8.679.801,14	2.357.544,62	11.037.345,76
TITOLO 4 - SPESE PER SERVIZI PER CONTO TERZI					
3320		Versamento ritenute IRPEF su gettoni, indennità e compensi professionali	9,68	3.380,67	3.390,35
4000002		<i>RITENUTE ERARIALI</i>	9,68	3.380,67	3.390,35
3340		Restituzione dei depositi cauzionali	18.043,17	17.077,98	35.121,15
4000004		<i>DEPOSITI CAUZIONALI</i>	18.043,17	17.077,98	35.121,15

<i>Codice</i>	<i>Cap./Art.</i>	<i>Descrizione</i>	dal 2010 e prec.	dal 2011	<i>Totale residui</i>
3350		Fondo per conto terzi	59.275,11	112.396,05	171.671,16
3380		Servizi per conto dello Stato: elezioni-censimenti	373,51	45.248,42	45.621,93
4010		Liquidazione quota IVA su servizi gas, acquedotto e nettezza urbana (rilevante ai fini Iva)	416.132,89	0,00	416.132,89
4020		Anticipazione a "Lonato Servizi" S.r.l. somme per gestione servizio N.U.	588,00	0,00	588,00
4000005		<i>RIMBORSO SPESE PER SERVIZI PER CONTO TERZI</i>	476.369,51	157.644,47	634.013,98
TITOLO 4 - SPESE PER SERVIZI PER CONTO TERZI			494.422,36	178.103,12	672.525,48

TOTALE GENERALE SPESE

9.670.132,17

4.773.192,65

14.443.324,82

QUADRO RIASSUNTIVO DELLA GESTIONE DI COMPETENZA

RISCOSSIONI	(+)	12.646.844,19
PAGAMENTI	(-)	10.188.367,18
	<i>Differenza ...</i>	<i>2.458.477,01</i>
RESIDUI ATTIVI	(+)	3.018.275,35
RESIDUI PASSIVI	(-)	4.773.192,65
	<i>Differenza ...</i>	<i>-1.754.917,30</i>
AVANZO (+) O DISAVANZO (-)		703.559,71
<i>Risultato di gestione</i>	- FONDI VINCOLATI	0,00
	- FONDI PER FINANZIAMENTO SPESE IN CONTO CAPITALE	0,00
	- FONDI DI AMMORTAMENTO	0,00
	- FONDI NON VINCOLATI	703.559,71

QUADRO RIASSUNTIVO DELLA GESTIONE FINANZIARIA

	GESTIONE		
	RESIDUI	COMPETENZA	TOTALE
Fondo di cassa al 1° gennaio	—	—	4.651.885,97
RISCOSSIONI	3.332.972,45	12.646.844,19	15.979.816,64
PAGAMENTI	7.567.610,34	10.188.367,18	17.755.977,52
FONDO DI CASSA AL 31 DICEMBRE			2.875.725,09
PAGAMENTI per azioni esecutive non regolarizzate al 31 dicembre			0,00
DIFFERENZA			2.875.725,09
RESIDUI ATTIVI	9.798.367,79	3.018.275,35	12.816.643,14
RESIDUI PASSIVI	9.670.132,17	4.773.192,65	14.443.324,82
DIFFERENZA			-1.626.681,68
		AVANZO (+) O DISAVANZO (-)	1.249.043,41
		* Fondi vincolati	100.000,00
		* Fondi per finanziamento spese c/capitale	0,00
		* Fondi di ammortamento	0,00
		* Fondi non vincolati	1.149.043,41

*Risultato di
amministrazione*



* Fondi vincolati

* Fondi per finanziamento spese c/capitale

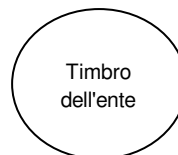
* Fondi di ammortamento

* Fondi non vincolati

_____, li _____

IL SEGRETARIO

Botturi Fabrizio



IL RESPONSABILE DEL SERVIZIO FINANZIARIO

Bogioni Davide

IL RAPPRESENTANTE LEGALE

Bocchio Mario

QUADRO RIASSUNTIVO DELLA GESTIONE FINANZIARIA DI CASSA

	GESTIONE		
	RESIDUI	COMPETENZA	TOTALE
Fondo di cassa al 1° gennaio	_____	_____	4.651.885,97
RISCOSSIONI	3.332.972,45	12.646.844,19	15.979.816,64
PAGAMENTI	7.567.610,34	10.188.367,18	17.755.977,52
		<i>Differenza.....</i>	<i>2.875.725,09</i>
PAGAMENTI per azioni esecutive (-)			0,00
FONDO DI CASSA AL 31 DICEMBRE			2.875.725,09

Concordanza con la Tesoreria centrale

Fondo di cassa al 31 dicembre 2011	€	2.875.725,09
	(-) €	
	(+) €	
Disponibilità presso la tesoreria centrale	€	2.875.725,09

Si dichiara che sono stati rispettati durante l'anno 2011 i limiti imposti dalla normativa sulla tesoreria unica.

_____, lì _____

IL TESORIERE

Città di Lonato

**CONTO DEL
PATRIMONIO**

Esercizio 2011

Modello n. 20
per province, comuni, unione di comuni e città metropolitane

Conto del patrimonio (Attivo)

	Importi parziali	Consistenza iniziale	Variazioni da c/finanziario		Variazioni da altre cause		Consistenza finale
			+	-	+	-	
A) Immobilizzazioni							
I) Immobilizzazioni immateriali							
1) Costi pluriennali capitalizzati <i>(relativo fondo di ammortamento in detrazione)</i>	1.694.257,38 980.808,33	713.449,05	107.687,04			223.512,37	597.623,72 1.204.320,70
Totale	1.694.257,38	713.449,05	107.687,04			223.512,37	597.623,72
II) Immobilizzazioni materiali							
1) Beni demaniali <i>(relativo fondo di ammortamento in detrazione)</i>	30.770.784,61 3.363.514,88	27.407.269,73	726.280,69			622.530,17	27.511.020,25 3.986.045,05
2) Terreni (patrimonio indisponibile)	86.689,56	86.689,56					86.689,56
3) Terreni (patrimonio disponibile)	444.416,14	444.416,14					444.416,14
4) Fabbricati (patrimonio indisponibile) <i>(relativo fondo di ammortamento in detrazione)</i>	23.025.854,32 4.248.225,14	18.777.629,18	128.642,89			694.634,91	18.211.637,16 4.942.860,05
5) Fabbricati (patrimonio disponibile) <i>(relativo fondo di ammortamento in detrazione)</i>	4.742.798,04 1.136.244,31	3.606.553,73				0,07 142.283,94	3.464.269,72 1.278.528,25
6) Macchinari, attrezzature e impianti <i>(relativo fondo di ammortamento in detrazione)</i>	884.259,39 607.476,85	276.782,54	48.526,42			67.737,84	257.571,12 675.214,69
7) Attrezzature e sistemi informatici <i>(relativo fondo di ammortamento in detrazione)</i>	739.821,96 513.528,25	226.293,71	74.023,74			75.483,63	224.833,82 589.011,88
8) Automezzi e motomezzi <i>(relativo fondo di ammortamento in detrazione)</i>	896.850,21 755.918,06	140.932,15	6.348,00			61.902,88	85.377,27 817.820,94
9) Mobili e macchine d'ufficio <i>(relativo fondo di ammortamento in detrazione)</i>	835.182,75 622.229,15	212.953,60	19.185,69			64.396,27	167.743,02 686.625,42
10) Universalità di beni (patrimonio indisponibile) <i>(relativo fondo di ammortamento in detrazione)</i>	127.498,71 26.023,73	101.474,98	43.270,86			29.676,81	115.069,03 55.700,54
11) Universalità di beni (patrimonio disponibile) <i>(relativo fondo di ammortamento in detrazione)</i>	169.915,51 125.754,85	44.160,66				20.189,45	23.971,21 145.944,30
12) Diritti reali su beni di terzi							
13) Immobilizzazioni in corso		11.304.469,99	4.264.534,91	197.163,48	421.926,49		15.793.767,91
Totale	62.724.071,20	62.629.625,97	5.310.813,20	197.163,48	421.926,49	1.778.835,97	66.386.366,21
III) Immobilizzazioni finanziarie							
1) Partecipazioni in:							
a) imprese controllate		405.731,91					405.731,91
b) imprese collegate		1.083.000,00					1.083.000,00
c) altre imprese		15.399,94	66.601,59			66.601,59	15.399,94
2) Crediti verso:							
a) imprese controllate		1.290.000,00				220.000,00	1.070.000,00
b) imprese collegate							
c) altre imprese							
3) Titoli (investimenti a medio e lungo termine)							
4) Crediti di dubbia esigibilità <i>(detrato il fondo svalutazione crediti)</i>							
5) Crediti per depositi cauzionali							
Totale		2.794.131,85	66.601,59			286.601,59	2.574.131,85
Totale immobilizzazioni	64.418.328,58	66.137.206,87	5.485.101,83	197.163,48	421.926,49	2.288.949,93	69.558.121,78

Conto del patrimonio (Attivo)

	Importi parziali	Consistenza iniziale	Variazioni da c/finanziario		Variazioni da altre cause		Consistenza finale
			+	-	+	-	
B) Attivo circolante							
I) Rimanenze							
Totale							
II) Crediti							
1) Verso contribuenti		779.914,73	508.491,90	533.899,07			754.507,56
2) Verso enti del sett. pubblico allargato		5.185.408,88	389.829,91	1.931.446,14			3.643.792,65
a) Stato		194.684,29	26.000,00	194.684,29			26.000,00
- correnti							
- capitale							
b) Regione		129.586,37		129.586,37			
- correnti							
- capitale		4.014.238,22		1.310.275,48			2.703.962,74
c) Altri		53.900,00	363.829,91	53.900,00			363.829,91
- correnti							
- capitale		793.000,00		243.000,00			550.000,00
3) Verso debitori diversi		6.843.704,43	2.092.536,40	2.324.858,16	1.700.042,20		8.311.424,87
a) verso utenti di servizi pubblici		1.563.944,23	1.094.052,00	871.296,60			1.786.699,63
b) verso utenti di beni patrimoniali		598.858,11	120.988,54	118.700,02			601.146,63
c) verso altri		1.011.242,46	562.442,94	593.406,13			980.279,27
- correnti							
- capitale		487.072,23	1.923,64		1.700.042,20		2.189.038,07
d) da alienazioni patrimoniali		964.856,65		342.740,09			622.116,56
e) per somme corrisposte c/terzi		2.217.730,75	313.129,28	398.715,32			2.132.144,71
4) Crediti per IVA		63.935,00	26.234,00	63.935,00			26.234,00
5) Per depositi		792.434,12	1.183,14	712.933,20	0,02		80.684,08
a) banche		671.191,09		671.191,09			
b) Cassa Depositi e Prestiti		121.243,05	1.183,14	41.742,11			80.684,08
Totale		13.665.397,16	3.018.275,35	5.567.071,57	1.700.042,22		12.816.643,16
III) Attività finanziarie che non costituiscono immobilizzi							
1) Titoli							
Totale							
IV) Disponibilità liquide							
1) Fondo di cassa		4.651.885,97	15.979.816,64	17.755.977,52			2.875.725,09
2) Depositi bancari							
Totale		4.651.885,97	15.979.816,64	17.755.977,52			2.875.725,09
Totale attivo circolante		18.317.283,13	18.998.091,99	23.323.049,09	1.700.042,22		15.692.368,25
C) Ratei e risconti							
I) Ratei attivi		120.405,39			20.466,30	120.405,39	20.466,30
II) Risconti attivi					13.918,70		13.918,70
Totale ratei e risconti		120.405,39			34.385,00	120.405,39	34.385,00
Totale dell'attivo (A + B + C)	64.418.328,58	84.574.895,39	24.483.193,82	23.520.212,57	2.156.353,71	2.409.355,32	85.284.875,03
CONTI D'ORDINE							
D) Opere da realizzare		15.118.203,95	2.102.861,82	4.906.381,50		1.794.184,83	10.520.499,44
E) Beni conferiti in aziende speciali							
F) Beni di terzi							
Totale conti d'ordine		15.118.203,95	2.102.861,82	4.906.381,50		1.794.184,83	10.520.499,44

Conto del patrimonio (Passivo)

Città di Lonato

Rendiconto 2011

	Importi parziali	Consistenza iniziale	Variazioni da c/finanziario		Variazioni da altre cause		Consistenza finale
			+	-	+	-	
A) Patrimonio Netto							
I) Netto patrimoniale		15.565.049,07	2.556.209,95			13.850.209,50	4.271.049,52
II) Netto da beni demaniali		15.013.916,40	726.280,69		11.770.823,16		27.511.020,25
Totale patrimonio netto		30.578.965,47	3.282.490,64		11.770.823,16	13.850.209,50	31.782.069,77
B) Conferimenti							
I) Conferimenti da trasferimenti in c/capitale		16.839.188,03	461.738,24	477.957,03		504.689,08	16.318.280,16
II) Conferimenti da concessioni ad edificare		22.462.702,99	2.432.172,64	158.161,42		742.101,43	23.994.612,78
Totale conferimenti		39.301.891,02	2.893.910,88	636.118,45		1.246.790,51	40.312.892,94
C) Debiti							
I) Debiti di finanziamento		11.216.233,32	1.183,14	1.431.134,48	460.370,79	467.755,98	9.778.896,79
1) per finanziamenti a breve termine							
2) per mutui e prestiti		2.919.106,56	1.183,14	1.244.143,49	460.370,79		2.136.517,00
3) per prestiti obbligazionari		8.297.126,76		186.990,99		467.755,98	7.642.379,79
4) per debiti pluriennali							
II) Debiti di funzionamento		2.808.651,81	2.237.544,91	2.312.743,20	0,06		2.733.453,58
III) Debiti per IVA							
IV) Debiti per anticipazioni di cassa							
V) Debiti per somme anticipate da terzi		669.153,77	178.103,12	174.731,41			672.525,48
VI) Debiti verso:							
1) imprese controllate							
2) imprese collegate							
3) altri (aziende speciali, consorzi, istituzioni)							
VII) Altri debiti							
Totale debiti		14.694.038,90	2.416.831,17	3.918.609,09	460.370,85	467.755,98	13.184.875,85
D) Ratei e risconti							
I) Ratei passivi							
II) Risconti passivi					5.036,47		5.036,47
Totale ratei e risconti					5.036,47		5.036,47
Totale del passivo (A+B+C+D)		84.574.895,39	8.593.232,69	4.554.727,54	12.236.230,48	15.564.755,99	85.284.875,03
<i>CONTI D'ORDINE</i>							
E) Impegni opere da realizzare		15.118.203,95	2.102.861,82	4.906.381,50		1.794.184,83	10.520.499,44
F) Conferimenti in aziende speciali							
G) Beni di terzi							
Totale conti d'ordine		15.118.203,95	2.102.861,82	4.906.381,50		1.794.184,83	10.520.499,44

li

Il Segretario

Botturi Fabrizio

Timbro
dell'ente

Il legale rappresentante dell'ente

Bocchio Mario

Il responsabile del servizio finanziario

Boglioni Davide

Città di Lonato

CONTO ECONOMICO

Esercizio 2011

Modello n. 17
per province, comuni, unione di comuni e città metropolitane

	Importi parziali	Importi totali	Importi complessivi
A) PROVENTI DELLA GESTIONE			
1) Proventi tributari	6.499.230,38		
2) Proventi da trasferimenti	1.360.519,25		
3) Proventi da servizi pubblici	1.601.919,06		
4) Proventi da gestione patrimoniale	322.567,17		
5) Proventi diversi	1.405.054,76		
6) Proventi da concessioni di edificare			
7) Incrementi di immobilizzazioni per lavori interni			
8) Variazioni nelle rimanenze di prodotti in corso di lavorazione, etc (+/-)			
Totale proventi della gestione (A)		11.189.290,62	
B) COSTI DELLA GESTIONE			
9) Personale	2.718.895,72		
10) Acquisto di materie prime e/o beni di consumo	208.182,30		
11) Variazioni nelle rimanenze di materie prime e/o beni di consumo			
12) Prestazioni di servizi	5.431.074,90		
13) Godimento beni di terzi	9.157,84		
14) Trasferimenti	680.039,73		
15) Imposte e tasse	197.439,13		
16) Quote di ammortamento d'esercizio	2.002.348,27		
Totale costi di gestione (B)		11.247.137,89	
RISULTATO DELLA GESTIONE (A-B)			-57.847,27
C) PROVENTI E ONERI DA AZIENDE SPECIALI E PARTECIPATE			
17) Utili			
18) Interessi su capitale di dotazione			
19) Trasferimenti ad aziende speciali e partecipate			
Totale (C) (17+18+19)			
RISULTATO DELLA GESTIONE OPERATIVA (A-B+C)			-57.847,27
D) PROVENTI ED ONERI FINANZIARI			
20) Interessi attivi	20.483,45		
21) Interessi passivi			
* su mutui e prestiti	464.244,00		
* su obbligazioni			
* su anticipazioni			
* per altre cause			
Totale (D) (20-21)		-443.760,55	
E) PROVENTI ED ONERI STRAORDINARI			
<i>Proventi</i>			
22) Insussistenze del passivo	329.569,41		
23) Sopravvenienze attive	3.196.106,86		
24) Plusvalenze patrimoniali			
Totale Proventi (e. 1) (22+23+24)		3.525.676,27	
<i>Oneri</i>			
25) Insussistenze dell'attivo	1.073.991,64		
26) Minusvalenze patrimoniali	746.972,51		
27) Accantonamento per svalutazione crediti			
28) Oneri straordinari			
Totale oneri (e.2) (25+26+27+28)		1.820.964,15	
Totale (E) (e.1 - e.2)		1.704.712,12	
RISULTATO ECONOMICO DELL'ESERCIZIO (A-B+/C+/D+/-E)			1.203.104,30

, li _____

Il Segretario
Botturi Fabrizio

Il legale rappresentante dell'ente
Bocchio Mario

Il responsabile del servizio finanziario
Bogliani Davide

Città di Lonato

**PROSPETTO DI
CONCILIAZIONE**

Esercizio 2011

Modello n. 18
per province, comuni, unione di comuni e città metropolitane

Prospetto di conciliazione (Entrate)

	Accertamenti finanziari di competenza	Risconti passivi		Ratei attivi		Altre rettifiche del risultato finanziario	Al conto economico		Note	Al conto del patrimonio	
		Iniziali (+)	Finali (-)	Iniziali (-)	Finali (+)		Rif. C.E.	(1E+2E-3E-4E+5E-6E)		Rif.C.P. attivo	Rif. C.P. passivo
	(1E)	(2E)	(3E)	(4E)	(5E)	(6E)		(7E)			
Totale entrate per alienazioni di beni patrimoniali, transf. di capitali, ecc.	3.091.074,36							-746.972,51			
Titolo V Entrate da accensioni di prestiti											
1) Anticipazioni di cassa (Tit. V - cat. 1)											C IV
2) Finanziamenti a breve termine (Tit. V - cat. 2)											C I 1)
3) Assunzione di mutui e prestiti (Tit. V - cat. 3)	1.183,14										C I 2) 1.183,14
4) Emissione di prestiti obbligazionari (Tit. V - cat. 4)											C I 3)
Totale entrate da accensioni di prestiti	1.183,14										
Titolo VI Servizi per conto terzi	1.258.112,41									BII 3E	313.129,28
TOTALE GENERALE DELL'ENTRATA	15.665.119,54							10.462.801,56			
* Insussistenza del passivo							E22	329.569,41	(nota 7)		
* Sopravvenienze attive							E23	3.196.106,86	(nota 8)		
* Incrementi di immobilizzazioni lavori interni (costi capitalizzati)							A7		(nota 9)	A I 1)	
* Variazioni nelle rimanenze di prodotti in corso di lavorazione, ecc.							A8			B I	

Note:

- (1) Tra le altre rettifiche del risultato va considerata l'I.V.A. a debito, compresa negli accertamenti finanziari del Titolo III "Entrate extratributarie", per attività in regime d'impresa; l'ammontare dell'I.V.A. per fatture da emettere va riportato nel passivo del conto del patrimonio alla voce "Debiti per I.V.A." (CIII), costituendo un debito verso l'erario a fronte del credito accertato al lordo d'I.V.A.
- (2) Quando viene realizzata una plusvalenza (ad esempio per un provento da alienazione maggiore del valore netto risultante dal conto del patrimonio). Il valore relativo è portato in aumento nel conto economico (E 24); quando viene realizzata una minusvalenza il valore relativo è portato in diminuzione nel conto economico (E 26).
- (3) Quando viene alienato un bene il valore risultante dal conto del patrimonio va indicato in detrazione.
- (4) Va indicato il totale dei trasferimenti di capitale da Stato, regioni, province, comuni, aziende speciali, partecipate ed altre.
- (5) Proventi accertati per concessioni di edificare, per la quota finalizzata a spese correnti (sino al 30% del valore di 1E).
- (6) Va indicata la somma rimasta da riscuotere da terzi in conto competenza finanziaria.
- (7) Trattasi di minori debiti (minori residui passivi del conto del bilancio).
- (8) Trattasi di maggiori crediti (maggiori residui attivi del conto del bilancio).
- (9) I costi capitalizzati sono costituiti da quella parte di costi (sostenuti tra le spese "correnti" nel Titolo I), per la produzione. In economia, di valori da porre, dal punto di vista economico, a carico di più esercizi: esempi di costi capitalizzati sono costituiti da manutenzioni straordinarie effettuate dal personale dell'ente, dalla produzione diretta di software applicativo; a fine esercizio è necessario rilevare queste entità, contabilizzarle nell'attivo patrimoniale; con il sistema dell'ammortamento i costi stessi saranno imputati agli esercizi in cui le utilità prodotte verranno realizzate.

Prospetto di conciliazione (Spese)

	Impegni finanziari di competenza (1S)	Risconti attivi		Ratei passivi		Altre rettifiche del risultato finanziario (-) (6S)	Al conto economico		Note	Al conto del patrimonio			
		Iniziali (+) (2S)	Finali (-) (3S)	Iniziali (-) (4S)	Finali (+) (5S)		Rif. C.E.	(1S+2S-3S-4S+5S-6S) (7S)		Rif. C.P. attivo		Rif. C.P. passivo	
TITOLO IV Servizi per conto terzi	1.258.112,41											C V	178.103,12
TOTALE GENERALE DELLA SPESA	14.961.559,83							9.709.033,62					
- Variazioni nelle rimanenze di materie prime e/o di beni di consumo							B11			B I			
- Quote di ammortamento dell'esercizio							B16	2.002.348,27		A	2.002.348,27		
- Accantonamento per svalutazione crediti							E27			A III4			
- Insussistenze dell'attivo							E25	1.073.991,64	nota 8)				

Note:

- (1) Tra le rettifiche del risultato finanziario va considerata l'IVA a credito, compresa negli impegni finanziari del Titolo I "Spese correnti", per attività in regime d'impresa; l'ammontare dell'IVA per fatture da ricevere, o registrate in sospensione d'IVA, va riportato nell'attivo del conto del patrimonio alla voce "Crediti per IVA" (B II 4), costituendo un credito verso l'erario a fronte del debito accertato al lordo d'IVA per spese di funzionamento.
- (2) L'importo corrispondente ai pagamenti in conto competenza del Titolo II "Spese in conto capitale" va riferito in aumento alla specifica "IMMOBILIZZAZIONE" dell'attivo; analogamente va operato per i pagamenti in conto residui.
- (3) L'importo corrisponde alle somme rimaste da pagare in conto competenza del Titolo II "Spese in conto capitale", vale a dire che le somme da conservare nel conto finanziario della competenza, a residuo passivo, vanno nell'attivo riferite in aumento al conto d'ordine "Opere da realizzare" e nel passivo riferite in aumento al conto d'ordine "Impegni per opere da realizzare". I pagamenti disposti per spese del Titolo II "Spese in conto capitale", in conto residui esercizi precedenti, vanno riferiti in diminuzione nell'attivo e nel passivo ai suddetti conti d'ordine.
- (4) L'importo impegnato dell'intervento "concessioni di crediti ed anticipazioni" va riferito in aumento alla voce dell'Attivo AIII2 "Crediti verso partecipate", ove la concessione di crediti ed anticipazioni riguardi aziende speciali, controllate e collegate; va riferito in aumento alla voce B II dell'Attivo "Crediti" negli altri casi.
- (5) Va indicata la somma rimasta da pagare a terzi in conto competenza finanziaria.
- (6) L'ammortamento dell'esercizio (7 S) va portato ad incremento del Fondo d'ammortamento e quindi in diminuzione del corrispondente valore dell'attivo (A).
- (7) L'importo accantonato per svalutazione crediti, che non può costituire impegno nel conto del bilancio, va riferito nel conto del patrimonio in diminuzione all'attivo alla voce "Immobilizzazioni finanziarie - crediti di dubbia esigibilità"; nel caso di accertata effettiva inesigibilità di importi dell'attivo del Conto del patrimonio "Immobilizzazioni - finanziarie - crediti di dubbia esigibilità" è possibile utilizzare l'accantonamento per "Fondo svalutazione crediti" con le modalità previste dal Regolamento di contabilità dell'ente.
- (8) Minori crediti (minori residui attivi del conto del bilancio).

....., li

Il Segretario
Botturi Fabrizio



Il legale rappresentante dell'ente
Bocchio Mario

Il responsabile del servizio finanziario
Bogliani Davide

CITTA' DI LONATO DEL GARDA

PATTO DI STABILITA' INTERNO 2011 (Leggi n. 122/2010, n. 220/2010, n. 10/2011)

COMUNI con popolazione superiore a 5.000 abitanti

MONITORAGGIO SEMESTRALE DELLE RISULTANZE DEL PATTO PER L'ANNO 2011

(migliaia di euro)

SALDO FINANZIARIO in termini di competenza mista

ENTRATE FINALI			A tutto l'Anno 2011
E1	TOTALE TITOLO 1°	Accertamenti	6.499
E2	TOTALE TITOLO 2°	Accertamenti	1.361
E3	TOTALE TITOLO 3°	Accertamenti	3.455
<i>a detrarre:</i>	E4 Entrate correnti provenienti dallo Stato destinate all'attuazione delle ordinanze emanate dal Presidente del Consiglio dei Ministri a seguito di dichiarazione dello stato di emergenza (art. 1, comma 94, legge n. 220/2010) - (rif. Par. B.1.1)	Accertamenti	0
	E5 Entrate correnti provenienti dallo Stato a seguito di dichiarazione di grande evento (art. 1, comma 96, legge n. 220/2010) - (rif. Par. B.1.2)	Accertamenti	0
	E6 Entrate correnti provenienti direttamente o indirettamente dall'Unione Europea (art.1, comma 97, legge n. 220/2010) - (rif. Par. B.1.3)	Accertamenti	0
-2	E7 Entrate correnti provenienti da trasferimenti di cui al comma 704 dell'art. 1, legge n. 296/2006 (art. 1, comma 99, legge n. 220/2010) - (rif. Par. B.1.5)	Accertamenti	0
	E8 Entrate provenienti dall'ISTAT connesse alla progettazione ed esecuzione dei censimenti di cui all'articolo 1, comma 100, legge n. 220/2010 (rif. Par. B.1.6)	Accertamenti	0
(3)	E9 Entrate correnti provenienti dallo Stato a favore del comune e della provincia di Milano per gli interventi necessari per la realizzazione dell'Expò Milano 2015 (art. 1, comma 103 legge n. 220/2010 e art. 2, comma 37, legge 10/2011) - (rif. Par. B.1.9)	Accertamenti	0
(4)	E10 Entrate relative al contributo attribuito ai comuni per un importo complessivo di 200 milioni, di cui all'art. 14, comma 13, legge n. 122/2010) - (rif. Par. B.1.12)	Accertamenti	0
	Totale entrate correnti nette (E1+E2+E3-E4-E5-E6-E7-E8-E9-E10)	Accertamenti	11.315
E11	TOTALE TITOLO 4°	Riscossioni ⁽¹⁾	4.554
<i>a detrarre:</i>	E12 Entrate derivanti dalla riscossione di crediti (art. 1, comma 89, legge n. 220/2010)	Riscossioni ⁽¹⁾	0
	E13 Entrate in conto capitale provenienti dallo Stato destinate all'attuazione delle ordinanze emanate dal Presidente del Consiglio dei Ministri a seguito di dichiarazione dello stato di emergenza (art. 1, comma 94, legge n. 220/2010) - (rif. Par. B.1.1)	Riscossioni (1)	0
	E14 Entrate in conto capitale provenienti dallo Stato a seguito di dichiarazione di grande evento (art. 1, comma 96, legge n. 220/2010) - (rif. Par. B.1.2)	Riscossioni (1)	0
	E15 Entrate in conto capitale provenienti direttamente o indirettamente dall'Unione Europea (art. 1, comma 97, legge n. 220/2010) - (rif. Par. B.1.3)	Riscossioni (1)	0
	E16 Entrate in conto capitale provenienti dallo Stato a favore del comune di Parma per la realizzazione degli interventi di cui al comma 1 dell'articolo 1 del decreto legge n. 113/2004 e per la realizzazione della Scuola per l'Europa di Parma di cui alla legge n. 115/2009 (art. 1, comma 102, legge n. 220/2010) - (rif. Par. B.1.8)	Riscossioni (1)	0
(3)	E17 Entrate in conto capitale provenienti dallo Stato a favore del comune e della provincia di Milano per gli interventi necessari per la realizzazione dell'Expò Milano 2015 (art. 1, comma 103 legge n. 220/2010 e art. 2, comma 37, legge 10/2011) - (rif. Par. B.1.9)	Riscossioni (1)	0
	Totale entrate in conto capitale nette (E11-E12-E13-E14-E15-E16-E17)	Riscossioni (1)	4.554
EF N	ENTRATE FINALI NETTE (E1+E2+E3-E4-E5-E6-E7-E8-E9-E10+E11-E12-E13-E14-E15-E16-E17)		15.869

CITTA' DI LONATO DEL GARDA

SPESE FINALI			A tutto l'Anno 2011
S1	TOTALE TITOLO 1°		Impegni 9.723
<i>a detrarre:</i>	S2	Spese correnti sostenute per l'attuazione delle ordinanze emanate dal Presidente del Consiglio dei Ministri a seguito di dichiarazione dello stato di emergenza (art. 1, comma 94, legge n. 220/2010) - (rif. Par. B.1.1)	Impegni 0
	S3	Spese correnti sostenute a seguito di dichiarazione di grande evento (art. 1, comma 96, legge n. 220/2010) - (rif. Par. B.1.2)	Impegni 0
	S4	Spese correnti relative all'utilizzo di entrate correnti provenienti direttamente o indirettamente dall'Unione Europea (art. 1, comma 97, legge n. 220/2010) - (rif. Par. B.1.3)	Impegni 0
	S5	Spese connesse alle risorse provenienti dall'ISTAT per la progettazione ed esecuzione dei censimenti di cui all'articolo 1, comma 100, legge n. 220/2010 (rif. Par. B.1.6)	Impegni 0
(3)	S6	Spese correnti sostenute dal comune di Milano e dalla provincia di Milano per gli interventi necessari per la realizzazione dell'Expò Milano 2015 (art. 1, comma 103 legge n. 220/2010 e art. 2, comma 37, legge 10/2011) - (rif. Par. B.1.9)	Impegni 0
	S7	Spese correnti relative ai beni trasferiti di cui al decreto legislativo n. 85/2010 (federalismo demaniale), per un importo corrispondente alle spese già sostenute dallo Stato per la gestione e la manutenzione dei beni trasferiti (art. 1, comma 104, legge n. 220/2010) - (rif. par. B.1.10)	Impegni 0
	Totale spese correnti nette (S1-S2-S3-S4-S5-S6-S7)		Impegni 9.723
S8	TOTALE TITOLO 2°		Pagamenti ⁽¹⁾ 5.643
<i>a detrarre:</i>	S9	Spese derivanti dalla riscossione di crediti (art. 1, comma 89, legge n. 220/2010)	Pagamenti (1) 0
	S10	Spese in conto capitale sostenute per l'attuazione delle ordinanze emanate dal Presidente del Consiglio dei Ministri a seguito di dichiarazione dello stato di emergenza (art. 1, comma 94, legge n. 220/2010) - (rif. Par. B.1.1)	Pagamenti (1) 0
	S11	Spese in conto capitale sostenute a seguito di dichiarazione di grande evento (art. 1, comma 96, legge n. 220/2010) - (rif. Par. B.1.2)	Pagamenti (1) 0
	S12	Spese in conto capitale relative all'utilizzo di entrate in conto capitale provenienti direttamente o indirettamente dall'Unione Europea (art. 1, comma 97, legge n. 220/2010) - (rif. Par. B.1.3)	Pagamenti (1) 0
(2)	S13	Spese in conto capitale sostenute a valere sui trasferimenti di cui ai commi 704 e 707 dell'art. 1, legge n. 296/2006 (art. 1, comma 99, legge n. 220/2010) - (rif. Par. B.1.5)	Pagamenti (1) 0
	S14	Spese in conto capitale sostenute dai comuni della provincia de L'Aquila in stato di dissesto relative agli investimenti deliberati entro il 31 dicembre 2010 (art. 1, comma 101, legge n. 220/2010) - (rif. Par. B.1.7)	Pagamenti (1) 0
	S15	Spese in conto capitale sostenute dal comune di Parma per la realizzazione degli interventi di cui al comma 1 dell'articolo 1 del decreto legge n. 113/2004 e per la realizzazione della Scuola per l'Europa di Parma di cui alla legge n. 115/2009 (art. 1, comma 102, legge n. 220/2010) - (rif. Par. B.1.8)	Pagamenti (1) 0
(3)	S16	Spese in conto capitale sostenute dal comune di Milano e dalla provincia di Milano per gli interventi necessari per la realizzazione dell'Expò Milano 2015 (art. 1, comma 103 legge n.	Pagamenti (1) 0
	S17	Spese in conto capitale relative ai beni trasferiti di cui al decreto legislativo n. 85/2010 (federalismo demaniale), per un importo corrispondente alle spese già sostenute dallo Stato per la gestione e la manutenzione dei beni trasferiti (art. 1, comma 104, legge n. 220/2010) - (rif. par. B.1.10)	Pagamenti (1) 0
	Totale spese in conto capitale nette (S8-S9-S10-S11-S12-S13-S14-S15-S16-S17)		Pagamenti (1) 5.643
SF N	SPESE FINALI NETTE (S1-S2-S3-S4-S5-S6+S7-S8-S9-S10-S11-S12-S13-S14-S15-S16-S17)		15.366

CITTA' DI LONATO DEL GARDA

SFIN 11	SALDO FINANZIARIO (EF N - SF N)	503
OB	OBIETTIVO PROGRAMMATICO ANNUALE SALDO FINANZIARIO 2011 (determinato ai sensi dei commi da 88a 93 o ai sensi dei commi da 138 a 143 dell'art. 1, legge n. 220/2010)	497
Scarto dall'OB	(5) DIFFERENZA TRA IL RISULTATO NETTO E OBIETTIVO ANNUALE SALDO FINANZIARIO (SFIN 11 - OB)	6

Rispettato

1) Gestione di competenza + gestione dei residui.

2) L'esclusione è operata solo dai comuni. Per gli anni 2010 e 2011 l'intervento di cui al comma 707 non è stato rifinanziato, pertanto, la relativa entrata non è richiamata nel prospetto.

3) L'esclusione è operata solo dal comune e dalla provincia di Milano.

L'esclusione è operata solo dai comuni che accertano nell'anno 2011 il contributo di cui al comma 13, dell'articolo 14, del decreto legge 31 maggio 2010, n. 78, convertito, con modificazioni, dalla legge 30 luglio 2010, n. 122, la cui ripartizione è stata operata con decreto del Ministro dell'Interno, di concerto con il Ministro dell'economia e delle finanze, del 10 dicembre 2010.

5) Con riferimento alla sola situazione annuale, in caso di differenza positiva, o pari a 0, il patto è stato rispettato. In caso di differenza negativa, il patto non è stato rispettato.

Città di Lonato

Provincia di Brescia

***Conto del bilancio 2011
per capitoli***

Descrizione		Stanziamenti definitivi	Determinazioni del Consiglio			Maggiori/Minori Entrate
		di Bilancio	Riscossioni	Residui da riportare	Accertamenti	
TITOLO 1 - ENTRATE TRIBUTARIE	Rs	779.914,73	65.063,59	246.015,66	311.079,25	-468.835,48
	Cp	6.337.953,00	5.990.738,48	508.491,90	6.499.230,38	161.277,38
	T	7.117.867,73	6.055.802,07	754.507,56	6.810.309,63	
TITOLO 2 - ENTRATE DERIVANTI DA CONTRIBUTI E TRASFERIMENTI CORRENTI DELLO STATO, DELLA REGIONE E DI ALTRI ENTI DEL SETTORE PUBBLICO ANCHE IN RAPPORTO ALL'ESERCIZIO DI FUNZIONI DELEGATE DALLA REGIONE	Rs	378.170,66	339.671,57	0,00	339.671,57	-38.499,09
	Cp	1.477.078,00	970.689,34	389.829,91	1.360.519,25	-116.558,75
	T	1.855.248,66	1.310.360,91	389.829,91	1.700.190,82	
TITOLO 3 - ENTRATE EXTRATRIBUTARIE	Rs	3.222.193,92	1.118.980,20	1.590.642,05	2.709.622,25	-512.571,67
	Cp	3.288.294,60	1.651.282,52	1.803.717,48	3.455.000,00	166.705,40
	T	6.510.488,52	2.770.262,72	3.394.359,53	6.164.622,25	
TITOLO 4 - ENTRATE DERIVANTI DA ALIENAZIONI, DA TRASFERIMENTI DI CAPITALE E DA RISCOSSIONI DI CREDITI	Rs	8.005.777,91	1.464.627,17	6.063.193,71	7.527.820,88	-477.957,03
	Cp	3.050.471,00	3.089.150,72	1.923,64	3.091.074,36	40.603,36
	T	11.056.248,91	4.553.777,89	6.065.117,35	10.618.895,24	
TITOLO 5 - ENTRATE DERIVANTI DA ACCENSIONI DI PRESTITI	Rs	121.243,05	0,00	79.500,94	79.500,94	-41.742,11
	Cp	0,00	0,00	1.183,14	1.183,14	1.183,14
	T	121.243,05	0,00	80.684,08	80.684,08	
TITOLO 6 - ENTRATE DA SERVIZI PER CONTO DI TERZI	Rs	2.217.730,75	344.629,92	1.819.015,43	2.163.645,35	-54.085,40
	Cp	1.490.000,00	944.983,13	313.129,28	1.258.112,41	-231.887,59
	T	3.707.730,75	1.289.613,05	2.132.144,71	3.421.757,76	
AVANZO DI AMMINISTRAZIONE	Rs	0,00	0,00	0,00	0,00	0,00
	Cp	780.907,40	0,00	0,00	0,00	-780.907,40
	T	0,00	0,00	0,00	0,00	
FONDO DI CASSA	Rs	0,00	0,00	0,00	0,00	0,00
	Cp	0,00	0,00	0,00	0,00	0,00
	T	4.651.885,97	0,00	0,00	0,00	
TOTALE ENTRATE	Rs	14.725.031,02	3.332.972,45	9.798.367,79	13.131.340,24	-1.593.690,78
	Cp	16.424.704,00	12.646.844,19	3.018.275,35	15.665.119,54	-759.584,46
	T	35.020.713,59	15.979.816,64	12.816.643,14	28.796.459,78	

Descrizione	Stanziamenti definitivi di Bilancio	Determinazioni del Consiglio			Minori Spese	
		Pagamenti	Residui da riportare	Impegni		
TITOLO 1 - SPESE CORRENTI	<i>Rs</i>	2.808.651,81	2.088.303,49	495.908,67	2.584.212,16	-224.439,65
	<i>Cp</i>	10.715.098,60	7.485.407,41	2.237.544,91	9.722.952,32	-992.146,28
	<i>T</i>	13.523.750,41	9.573.710,90	2.733.453,58	12.307.164,48	
TITOLO 2 - SPESE IN CONTO CAPITALE	<i>Rs</i>	15.118.203,95	5.409.705,14	8.679.801,14	14.089.506,28	-1.028.697,67
	<i>Cp</i>	2.815.871,00	233.558,11	2.357.544,62	2.591.102,73	-224.768,27
	<i>T</i>	17.934.074,95	5.643.263,25	11.037.345,76	16.680.609,01	
TITOLO 3 - SPESE PER RIMBORSO DI PRESTITI	<i>Rs</i>	0,00	0,00	0,00	0,00	0,00
	<i>Cp</i>	1.403.734,40	1.389.392,37	0,00	1.389.392,37	-14.342,03
	<i>T</i>	1.403.734,40	1.389.392,37	0,00	1.389.392,37	
TITOLO 4 - SPESE PER SERVIZI PER CONTO TERZI	<i>Rs</i>	669.153,83	69.601,71	494.422,36	564.024,07	-105.129,76
	<i>Cp</i>	1.490.000,00	1.080.009,29	178.103,12	1.258.112,41	-231.887,59
	<i>T</i>	2.159.153,83	1.149.611,00	672.525,48	1.822.136,48	
TOTALE SPESE	<i>Rs</i>	18.596.009,59	7.567.610,34	9.670.132,17	17.237.742,51	-1.358.267,08
	<i>Cp</i>	16.424.704,00	10.188.367,18	4.773.192,65	14.961.559,83	-1.463.144,17
	<i>T</i>	35.020.713,59	17.755.977,52	14.443.324,82	32.199.302,34	

Capitolo e Art.	Descrizione	Stanziamenti definitivi di Bilancio	Determinazioni del Consiglio			Maggiori/Minori Entrate
			Riscossioni	Residui da riportare	Accertamenti	
ENTRATE						
10	Avanzo di amministrazione non vincolato - fondi liberi	Rs	0,00	0,00	0,00	0,00
		Cp	0,00	0,00	0,00	0,00
		T	0,00	0,00	0,00	0,00
20	Avanzo di amministrazione vincolato a investimenti	Rs	0,00	0,00	0,00	0,00
		Cp	0,00	0,00	0,00	0,00
		T	0,00	0,00	0,00	0,00
25	Avanzo di amministrazione vincolato mutui	Rs	0,00	0,00	0,00	0,00
		Cp	0,00	0,00	0,00	0,00
		T	0,00	0,00	0,00	0,00
30	Avanzo di amministrazione vincolato c/oneri	Rs	0,00	0,00	0,00	0,00
		Cp	0,00	0,00	0,00	0,00
		T	0,00	0,00	0,00	0,00
40	Avanzo di amministrazione	Rs	0,00	0,00	0,00	0,00
		Cp	780.907,40	0,00	0,00	0,00
		T	0,00	0,00	0,00	0,00
50	Avanzo di amministrazione vincolato c/escavazioni	Rs	0,00	0,00	0,00	0,00
		Cp	0,00	0,00	0,00	0,00
		T	0,00	0,00	0,00	0,00
60	Avanzo di amministrazione vincolato c/monetizzazioni	Rs	0,00	0,00	0,00	0,00
		Cp	0,00	0,00	0,00	0,00
		T	0,00	0,00	0,00	0,00
70	Fondo residui passivi dichiarati perenti agli effetti amministrativi	Rs	0,00	0,00	0,00	0,00
		Cp	0,00	0,00	0,00	0,00
		T	0,00	0,00	0,00	0,00

Capitolo e Art.	Descrizione	Stanziam. definitivi di Bilancio	Determinazioni del Consiglio		Maggiori/Minori Entrate	
			Riscossioni	Residui da riportare		Accertamenti
80	Avanzo di amministrazione risultante dalla contabilità sanzioni per violazioni al Codice della Strada	Rs	0,00	0,00	0,00	0,00
		Cp	0,00	0,00	0,00	0,00
		T	0,00	0,00	0,00	0,00
93	Fondi di ammortamento	Rs	0,00	0,00	0,00	0,00
		Cp	0,00	0,00	0,00	0,00
		T	0,00	0,00	0,00	0,00
AVANZO DI AMMINISTRAZIONE		Rs	0,00	0,00	0,00	0,00
		Cp	780.907,40	0,00	0,00	-780.907,40
		T	0,00	0,00	0,00	0,00
90	Fondo presunto iniziale di cassa	Rs	0,00	0,00	0,00	0,00
		Cp	0,00	0,00	0,00	0,00
		T	4.651.885,97	0,00	0,00	0,00
FONDO INIZIALE DI CASSA		Rs	0,00	0,00	0,00	0,00
		Cp	0,00	0,00	0,00	0,00
		T	4.651.885,97	0,00	0,00	0,00

Titolo 1 - Entrate tributarie

Categoria 1 - Imposte

100 1010010	Imposta Comunale sugli immobili - gettito ordinario e recupero evasione	Rs	29.157,67	15.560,30	13.597,37	29.157,67	0,00
		Cp	3.500.000,00	3.338.212,11	295.252,67	3.633.464,78	133.464,78
		T	3.529.157,67	3.353.772,41	308.850,04	3.662.622,45	
IMPOSTA COMUNALE SUGLI IMMOBILI - IMU		Rs	29.157,67	15.560,30	13.597,37	29.157,67	0,00
		Cp	3.500.000,00	3.338.212,11	295.252,67	3.633.464,78	133.464,78
		T	3.529.157,67	3.353.772,41	308.850,04	3.662.622,45	
130 1010020	Imposta comunale sulla pubblicità	Rs	67.404,48	28.594,90	38.809,58	67.404,48	0,00
		Cp	320.000,00	287.799,46	42.200,54	330.000,00	10.000,00
		T	387.404,48	316.394,36	81.010,12	397.404,48	

Capitolo e Art.	Descrizione	Stanziamenti definitivi di Bilancio	Determinazioni del Consiglio		Maggiori/Minori Entrate		
			Riscossioni	Residui da riportare		Accertamenti	
IMPOSTA COMUNALE SULLA PUBBLICITÀ		<i>Rs</i>	67.404,48	28.594,90	38.809,58	67.404,48	0,00
		<i>Cp</i>	320.000,00	287.799,46	42.200,54	330.000,00	10.000,00
		<i>T</i>	387.404,48	316.394,36	81.010,12	397.404,48	
140	Addizionale comunale sul consumo di energia elettrica	<i>Rs</i>	0,00	0,00	0,00	0,00	0,00
1010040		<i>Cp</i>	225.000,00	235.926,97	0,00	235.926,97	10.926,97
		<i>T</i>	225.000,00	235.926,97	0,00	235.926,97	
ADDIZIONALE COMUNALE SUL CONSUMO DI ENERGIA ELETTRICA		<i>Rs</i>	0,00	0,00	0,00	0,00	0,00
		<i>Cp</i>	225.000,00	235.926,97	0,00	235.926,97	10.926,97
		<i>T</i>	225.000,00	235.926,97	0,00	235.926,97	
145	Addizionale IRPEF	<i>Rs</i>	0,00	0,00	0,00	0,00	0,00
1010055		<i>Cp</i>	662.212,00	567.325,68	99.376,82	666.702,50	4.490,50
		<i>T</i>	662.212,00	567.325,68	99.376,82	666.702,50	
ADDIZIONALE IRPEF		<i>Rs</i>	0,00	0,00	0,00	0,00	0,00
		<i>Cp</i>	662.212,00	567.325,68	99.376,82	666.702,50	4.490,50
		<i>T</i>	662.212,00	567.325,68	99.376,82	666.702,50	
155	Compartecipazione Iva ai sensi del D.Lgs. N. 23 del 14.03.2011	<i>Rs</i>	0,00	0,00	0,00	0,00	0,00
1010065		<i>Cp</i>	1.012.072,00	1.012.071,64	0,00	1.012.071,64	-0,36
		<i>T</i>	1.012.072,00	1.012.071,64	0,00	1.012.071,64	
COMPARTICIPAZIONE IVA		<i>Rs</i>	0,00	0,00	0,00	0,00	0,00
		<i>Cp</i>	1.012.072,00	1.012.071,64	0,00	1.012.071,64	-0,36
		<i>T</i>	1.012.072,00	1.012.071,64	0,00	1.012.071,64	
CATEGORIA 1 - IMPOSTE		<i>Rs</i>	96.562,15	44.155,20	52.406,95	96.562,15	0,00
		<i>Cp</i>	5.719.284,00	5.441.335,86	436.830,03	5.878.165,89	158.881,89
		<i>T</i>	5.815.846,15	5.485.491,06	489.236,98	5.974.728,04	

Capitolo e Art.	Descrizione	Stanzamenti definitivi di Bilancio	Riscossioni	Determinazioni del Consiglio Residui da riportare	Accertamenti	Maggiori/Minori Entrate	
Categoria 2 - Tasse							
150 1020070	Tassa occupazione spazi ed aree pubbliche	Rs	350.236,16	13.882,04	178.319,00	192.201,04	-158.035,12
		Cp	81.500,00	22.959,93	60.347,77	83.307,70	1.807,70
		T	431.736,16	36.841,97	238.666,77	275.508,74	
TASSA OCCUPAZIONE DI SPAZI ED AREE PUBBLICHE		Rs	350.236,16	13.882,04	178.319,00	192.201,04	-158.035,12
		Cp	81.500,00	22.959,93	60.347,77	83.307,70	1.807,70
		T	431.736,16	36.841,97	238.666,77	275.508,74	
180 1020090	Tassa smaltimento rifiuti solidi urbani - Ruolo principale e suppletivo	Rs	318.319,48	1.951,17	5.567,95	7.519,12	-310.800,36
		Cp	0,00	0,00	0,00	0,00	0,00
		T	318.319,48	1.951,17	5.567,95	7.519,12	
TASSA PER LO SMALTIMENTO DI RIFIUTI SOLIDI URBANI		Rs	318.319,48	1.951,17	5.567,95	7.519,12	-310.800,36
		Cp	0,00	0,00	0,00	0,00	0,00
		T	318.319,48	1.951,17	5.567,95	7.519,12	
170 1020110	Tassa per ammissione a concorsi a posti di ruolo	Rs	0,00	0,00	0,00	0,00	0,00
		Cp	0,00	588,00	0,00	588,00	588,00
		T	0,00	588,00	0,00	588,00	
TASSA PER L'AMMISSIONE A CONCORSI		Rs	0,00	0,00	0,00	0,00	0,00
		Cp	0,00	588,00	0,00	588,00	588,00
		T	0,00	588,00	0,00	588,00	
CATEGORIA 2 - TASSE		Rs	668.555,64	15.833,21	183.886,95	199.720,16	-468.835,48
		Cp	81.500,00	23.547,93	60.347,77	83.895,70	2.395,70
		T	750.055,64	39.381,14	244.234,72	283.615,86	

Capitolo e Art.	Descrizione	Stanziam. definitivi di Bilancio	Riscossioni	Determinazioni del Consiglio Residui da riportare	Accertamenti	Maggiori/Minori Entrate	
Categoria 3 - Tributi speciali ed altre Entrate tributarie proprie							
190 1030140	Diritti sulle pubbliche affissioni	Rs	14.796,94	5.075,18	9.721,76	14.796,94	0,00
		Cp	20.000,00	8.685,90	11.314,10	20.000,00	0,00
		T	34.796,94	13.761,08	21.035,86	34.796,94	
DIRITTI SULLE PUBBLICHE AFFISSIONI		Rs	14.796,94	5.075,18	9.721,76	14.796,94	0,00
		Cp	20.000,00	8.685,90	11.314,10	20.000,00	0,00
		T	34.796,94	13.761,08	21.035,86	34.796,94	
160 1030175	Fondo sperimentale di riequilibrio	Rs	0,00	0,00	0,00	0,00	0,00
		Cp	517.169,00	517.168,79	0,00	517.168,79	-0,21
		T	517.169,00	517.168,79	0,00	517.168,79	
ENTRATE DA FONDO SPERIMENTALE DI RIEQUILIBRIO		Rs	0,00	0,00	0,00	0,00	0,00
		Cp	517.169,00	517.168,79	0,00	517.168,79	-0,21
		T	517.169,00	517.168,79	0,00	517.168,79	
CATEGORIA 3 - TRIBUTI SPECIALI ED ALTRE ENTRATE TRIBUTARIE PROPRIE		Rs	14.796,94	5.075,18	9.721,76	14.796,94	0,00
		Cp	537.169,00	525.854,69	11.314,10	537.168,79	-0,21
		T	551.965,94	530.929,87	21.035,86	551.965,73	

Capitolo e Art. Descrizione	Stanziamenti definitivi di Bilancio		Determinazioni del Consiglio		Maggiori/Minori Entrate		
		Riscossioni	Residui da riportare	Accertamenti			
CATEGORIA 1 - IMPOSTE	<i>Rs</i>	96.562,15	44.155,20	52.406,95	96.562,15	0,00	
	<i>Cp</i>	5.719.284,00	5.441.335,86	436.830,03	5.878.165,89	158.881,89	
	<i>Cs</i>	5.815.846,15	5.485.491,06				
	T			489.236,98	5.974.728,04		
CATEGORIA 2 - TASSE	<i>Rs</i>	668.555,64	15.833,21	183.886,95	199.720,16	-468.835,48	
	<i>Cp</i>	81.500,00	23.547,93	60.347,77	83.895,70	2.395,70	
	<i>Cs</i>	750.055,64	39.381,14				
	T			244.234,72	283.615,86		
CATEGORIA 3 - TRIBUTI SPECIALI ED ALTRE ENTRATE TRIBUTARIE PROPRIE	<i>Rs</i>	14.796,94	5.075,18	9.721,76	14.796,94	0,00	
	<i>Cp</i>	537.169,00	525.854,69	11.314,10	537.168,79	-0,21	
	<i>Cs</i>	551.965,94	530.929,87				
	T			21.035,86	551.965,73		
TITOLO 1 - ENTRATE TRIBUTARIE	<i>Rs</i>	779.914,73	65.063,59	246.015,66	311.079,25	-468.835,48	
	<i>Cp</i>	6.337.953,00	5.990.738,48	508.491,90	6.499.230,38	161.277,38	
	<i>Cs</i>						
	T	7.117.867,73	6.055.802,07	754.507,56	6.810.309,63		
Titolo 2 - Entrate derivanti da contributi e trasferimenti correnti dello Stato, della Regione e di altri enti del settore pubblico anche in rapporto all'esercizio di funzioni delegate dalla Regione							
Categoria 1 - Contributi e trasferimenti correnti dallo Stato							
230 2010190	Fondo Ordinario	<i>Rs</i>	159.325,96	122.896,20	0,00	122.896,20	-36.429,76
		<i>Cp</i>	583.236,00	583.236,00	0,00	583.236,00	0,00
		T	742.561,96	706.132,20	0,00	706.132,20	
FONDO ORDINARIO		<i>Rs</i>	159.325,96	122.896,20	0,00	122.896,20	-36.429,76
		<i>Cp</i>	583.236,00	583.236,00	0,00	583.236,00	0,00
		T	742.561,96	706.132,20	0,00	706.132,20	

Titolo 2 - Entrate derivanti da contributi e trasferimenti correnti dello Stato, della Regione e di altri enti del settore pubblico anche in rapporto all'esercizio di funzioni delegate dalla Regione
 Categoria 1 - Contributi e trasferimenti correnti dallo Stato

Capitolo e Art.	Descrizione		Stanzamenti definitivi di Bilancio		Determinazioni del Consiglio		Maggiori/Minori Entrate
					Riscossioni	Residui da riportare	
220 2010240	Contributo statale per il funzionamento degli uffici giudiziari	Rs	35.358,33	33.289,00	0,00	33.289,00	-2.069,33
		Cp	23.000,00	0,00	16.000,00	16.000,00	-7.000,00
		T	58.358,33	33.289,00	16.000,00	49.289,00	
CONTRIBUTO STATALE PER GLI UFFICI GIUDIZIARI		Rs	35.358,33	33.289,00	0,00	33.289,00	-2.069,33
		Cp	23.000,00	0,00	16.000,00	16.000,00	-7.000,00
		T	58.358,33	33.289,00	16.000,00	49.289,00	
231 2010250	Contributo statale compensativo Ici	Rs	0,00	0,00	0,00	0,00	0,00
		Cp	36.458,00	36.457,21	0,00	36.457,21	-0,79
		T	36.458,00	36.457,21	0,00	36.457,21	
237 2010250	Trasferimento statale per mense scolastiche	Rs	0,00	0,00	0,00	0,00	0,00
		Cp	10.000,00	0,00	10.000,00	10.000,00	0,00
		T	10.000,00	0,00	10.000,00	10.000,00	
295 2010250	Contributo statale attribuzione 5 per mille IRPEF	Rs	0,00	0,00	0,00	0,00	0,00
		Cp	0,00	3.400,02	0,00	3.400,02	3.400,02
		T	0,00	3.400,02	0,00	3.400,02	
ALTRI CONTRIBUTI STATALI		Rs	0,00	0,00	0,00	0,00	0,00
		Cp	46.458,00	39.857,23	10.000,00	49.857,23	3.399,23
		T	46.458,00	39.857,23	10.000,00	49.857,23	
CATEGORIA 1 - CONTRIBUTI E TRASFERIMENTI CORRENTI DALLO STATO		Rs	194.684,29	156.185,20	0,00	156.185,20	-38.499,09
		Cp	652.694,00	623.093,23	26.000,00	649.093,23	-3.600,77
		T	847.378,29	779.278,43	26.000,00	805.278,43	
Categoria 2 - Contributi e trasferimenti correnti dalla Regione							
320 2020260	Contributo regionale 35 anni per ampliamento scuole elementari dal 1.1.1981 al 31.12.2015	Rs	0,00	0,00	0,00	0,00	0,00
		Cp	1.500,00	1.394,43	0,00	1.394,43	-105,57
		T	1.500,00	1.394,43	0,00	1.394,43	

Titolo 2 - Entrate derivanti da contributi e trasferimenti correnti dello Stato, della Regione e di altri enti del settore pubblico anche in rapporto all'esercizio di funzioni delegate dalla Regione
 Categoria 2 - Contributi e trasferimenti correnti dalla Regione

Capitolo e Art.	Descrizione		Stanziam. definitivi di Bilancio		Determinazioni del Consiglio		Maggiori/Minori Entrate	
					Riscossioni	Residui da riportare		Accertamenti
CONTRIBUTO REGIONALE PER L'ATTUAZIONE DEL DIRITTO ALLO STUDIO			<i>Rs</i>	0,00	0,00	0,00	0,00	0,00
			<i>Cp</i>	1.500,00	1.394,43	0,00	1.394,43	-105,57
			<i>T</i>	1.500,00	1.394,43	0,00	1.394,43	
330	Contributo regionale per manifestazioni fieristiche		<i>Rs</i>	0,00	0,00	0,00	0,00	0,00
2020265			<i>Cp</i>	15.000,00	0,00	0,00	0,00	-15.000,00
			<i>T</i>	15.000,00	0,00	0,00	0,00	
342	Contributo regionale lavori di costruzione fognatura capoluogo e depuratore - L.R. 29/11/79 n. 65 art. 19		<i>Rs</i>	0,00	0,00	0,00	0,00	0,00
2020265			<i>Cp</i>	20.000,00	20.307,09	0,00	20.307,09	307,09
			<i>T</i>	20.000,00	20.307,09	0,00	20.307,09	
ALTRI CONTRIBUTI REGIONALI			<i>Rs</i>	0,00	0,00	0,00	0,00	0,00
			<i>Cp</i>	35.000,00	20.307,09	0,00	20.307,09	-14.692,91
			<i>T</i>	35.000,00	20.307,09	0,00	20.307,09	
CATEGORIA 2 - CONTRIBUTI E TRASFERIMENTI CORRENTI DALLA REGIONE			<i>Rs</i>	0,00	0,00	0,00	0,00	0,00
			<i>Cp</i>	36.500,00	21.701,52	0,00	21.701,52	-14.798,48
			<i>T</i>	36.500,00	21.701,52	0,00	21.701,52	
Categoria 3 - Contributi e trasferimenti dalla Regione per funzioni delegate								
299	Trasferimento regionale per fondo sostegno affitti		<i>Rs</i>	129.586,37	129.586,37	0,00	129.586,37	0,00
2030280			<i>Cp</i>	190.000,00	90.786,59	0,00	90.786,59	-99.213,41
			<i>T</i>	319.586,37	220.372,96	0,00	220.372,96	
300	Trasferimento regionale per funzioni socio-assistenziali		<i>Rs</i>	0,00	0,00	0,00	0,00	0,00
2030280			<i>Cp</i>	1.000,00	0,00	0,00	0,00	-1.000,00
			<i>T</i>	1.000,00	0,00	0,00	0,00	
301	Contributi per abbattimento barriere architettoniche L. 13/99		<i>Rs</i>	0,00	0,00	0,00	0,00	0,00
2030280			<i>Cp</i>	12.000,00	14.012,52	0,00	14.012,52	2.012,52
			<i>T</i>	12.000,00	14.012,52	0,00	14.012,52	

Titolo 2 - Entrate derivanti da contributi e trasferimenti correnti dello Stato, della Regione e di altri enti del settore pubblico anche in rapporto all'esercizio di funzioni delegate dalla Regione
 Categoria 3 - Contributi e trasferimenti dalla Regione per funzioni delegate

Capitolo e Art.	Descrizione	Stanziam. definitivi di Bilancio	Riscossioni	Determinazioni del Consiglio Residui da riportare	Accertamenti	Maggiori/Minori Entrate
FONDI REGIONALI INTEGRATIVI PER INTERVENTI SOCIO ASSISTENZIALI	<i>Rs</i>	129.586,37	129.586,37	0,00	129.586,37	0,00
	<i>Cp</i>	203.000,00	104.799,11	0,00	104.799,11	-98.200,89
	<i>T</i>	332.586,37	234.385,48	0,00	234.385,48	

CATEGORIA 3 - CONTRIBUTI E TRASFERIMENTI DALLA REGIONE PER FUNZIONI DELEGATE	<i>Rs</i>	129.586,37	129.586,37	0,00	129.586,37	0,00
	<i>Cp</i>	203.000,00	104.799,11	0,00	104.799,11	-98.200,89
	<i>T</i>	332.586,37	234.385,48	0,00	234.385,48	

Categoria 5 - Contributi e trasferimenti correnti da altri enti del settore pubblico

321 2050300	Contributo dalla Provincia per attuazione art. 4, comma 4 integrazione alunni disabili	<i>Rs</i>	0,00	0,00	0,00	0,00	0,00
		<i>Cp</i>	2.000,00	3.181,20	0,00	3.181,20	1.181,20
		<i>T</i>	2.000,00	3.181,20	0,00	3.181,20	

350 2050300	Contributo da Provincia di Brescia per gestione I.T.I.S.	<i>Rs</i>	53.900,00	53.900,00	0,00	53.900,00	0,00
		<i>Cp</i>	80.000,00	28.968,98	54.853,31	83.822,29	3.822,29
		<i>T</i>	133.900,00	82.868,98	54.853,31	137.722,29	

351 2050300	Contributo dalla Provincia per manifestazioni fieristiche	<i>Rs</i>	0,00	0,00	0,00	0,00	0,00
		<i>Cp</i>	5.473,00	5.473,00	0,00	5.473,00	0,00
		<i>T</i>	5.473,00	5.473,00	0,00	5.473,00	

CONTRIBUTI DALLA PROVINCIA	<i>Rs</i>	53.900,00	53.900,00	0,00	53.900,00	0,00
	<i>Cp</i>	87.473,00	37.623,18	54.853,31	92.476,49	5.003,49
	<i>T</i>	141.373,00	91.523,18	54.853,31	146.376,49	

335 2050310	Contributo in materia di navigazione e demanio acque interne	<i>Rs</i>	0,00	0,00	0,00	0,00	0,00
		<i>Cp</i>	9.000,00	5.689,88	0,00	5.689,88	-3.310,12
		<i>T</i>	9.000,00	5.689,88	0,00	5.689,88	

356 2050310	Contributo da Comunità Montana per servizi sociali	<i>Rs</i>	0,00	0,00	0,00	0,00	0,00
		<i>Cp</i>	60.000,00	17.109,98	41.238,60	58.348,58	-1.651,42
		<i>T</i>	60.000,00	17.109,98	41.238,60	58.348,58	

Titolo 2 - Entrate derivanti da contributi e trasferimenti correnti dello Stato, della Regione e di altri enti del settore pubblico anche in rapporto all'esercizio di funzioni delegate dalla Regione
 Categoria 5 - Contributi e trasferimenti correnti da altri enti del settore pubblico

Capitolo e Art.	Descrizione		Stanziam. definitivi di Bilancio		Determinazioni del Consiglio		Maggiori/Minori Entrate
					Riscossioni	Residui da riportare	
359 2050310	Contributo dell'Autorità di Ambito territoriale ottimale della Provincia di Brescia per ammortamento mutui e prestiti relativi al servizio idrico	Rs	0,00	0,00	0,00	0,00	0,00
		Cp	428.411,00	160.672,44	267.738,00	428.410,44	-0,56
		T	428.411,00	160.672,44	267.738,00	428.410,44	
CONTRIBUTI DA ALTRI ENTI		Rs	0,00	0,00	0,00	0,00	0,00
		Cp	497.411,00	183.472,30	308.976,60	492.448,90	-4.962,10
		T	497.411,00	183.472,30	308.976,60	492.448,90	
CATEGORIA 5 - CONTRIBUTI E TRASFERIMENTI CORRENTI DA ALTRI ENTI DEL SETTORE PUBBLICO		Rs	53.900,00	53.900,00	0,00	53.900,00	0,00
		Cp	584.884,00	221.095,48	363.829,91	584.925,39	41,39
		T	638.784,00	274.995,48	363.829,91	638.825,39	

Titolo 2 - Entrate derivanti da contributi e trasferimenti correnti dello Stato, della Regione e di altri enti del settore pubblico anche in rapporto all'esercizio di funzioni delegate dalla Regione
 Categoria 5 - Contributi e trasferimenti correnti da altri enti del settore pubblico

Capitolo e Art. Descrizione		Stanzamenti definitivi di Bilancio		Determinazioni del Consiglio		Maggiori/Minori Entrate	
			Riscossioni	Residui da riportare	Accertamenti		
CATEGORIA 1 - CONTRIBUTI E TRASFERIMENTI CORRENTI DALLO STATO	<i>Rs</i>	194.684,29	156.185,20	0,00	156.185,20	-38.499,09	
	<i>Cp</i>	652.694,00	623.093,23	26.000,00	649.093,23	-3.600,77	
	<i>Cs</i>	847.378,29	779.278,43				
	<i>T</i>			26.000,00	805.278,43		
CATEGORIA 2 - CONTRIBUTI E TRASFERIMENTI CORRENTI DALLA REGIONE	<i>Rs</i>	0,00	0,00	0,00	0,00	0,00	
	<i>Cp</i>	36.500,00	21.701,52	0,00	21.701,52	-14.798,48	
	<i>Cs</i>	36.500,00	21.701,52				
	<i>T</i>			0,00	21.701,52		
CATEGORIA 3 - CONTRIBUTI E TRASFERIMENTI DALLA REGIONE PER FUNZIONI DELEGATE	<i>Rs</i>	129.586,37	129.586,37	0,00	129.586,37	0,00	
	<i>Cp</i>	203.000,00	104.799,11	0,00	104.799,11	-98.200,89	
	<i>Cs</i>	332.586,37	234.385,48				
	<i>T</i>			0,00	234.385,48		
CATEGORIA 5 - CONTRIBUTI E TRASFERIMENTI CORRENTI DA ALTRI ENTI DEL SETTORE PUBBLICO	<i>Rs</i>	53.900,00	53.900,00	0,00	53.900,00	0,00	
	<i>Cp</i>	584.884,00	221.095,48	363.829,91	584.925,39	41,39	
	<i>Cs</i>	638.784,00	274.995,48				
	<i>T</i>			363.829,91	638.825,39		
TITOLO 2 - ENTRATE DERIVANTI DA CONTRIBUTI E TRASFERIMENTI CORRENTI DELLO STATO, DELLA REGIONE E DI ALTRI ENTI DEL SETTORE PUBBLICO ANCHE IN RAPPORTO ALL'ESERCIZIO DI FUNZIONI DELEGATE DALLA REGIONE	<i>Rs</i>	378.170,66	339.671,57	0,00	339.671,57	-38.499,09	
	<i>Cp</i>	1.477.078,00	970.689,34	389.829,91	1.360.519,25	-116.558,75	
	<i>T</i>	1.855.248,66	1.310.360,91	389.829,91	1.700.190,82		
Titolo 3 - Entrate extratributarie							
Categoria 1 - Proventi dei servizi pubblici							
370 3010330	Diritti di segreteria non soggetti a riparto	<i>Rs</i>	0,00	0,00	0,00	0,00	0,00
		<i>Cp</i>	2.500,00	2.649,32	0,00	2.649,32	149,32
		<i>T</i>	2.500,00	2.649,32	0,00	2.649,32	

Capitolo e Art.	Descrizione	Stanziam. definitivi di Bilancio	Determinazioni del Consiglio		Maggiori/Minori Entrate		
			Riscossioni	Residui da riportare		Accertamenti	
380 3010330	Diritti tecnici	Rs	10.650,00	10.650,00	0,00	10.650,00	0,00
		Cp	65.000,00	57.380,30	12.270,60	69.650,90	4.650,90
		T	75.650,00	68.030,30	12.270,60	80.300,90	
DIRITTI DI SEGRETERIA AD ESCLUSIVO VANTAGGIO DEL COMUNE		Rs	10.650,00	10.650,00	0,00	10.650,00	0,00
		Cp	67.500,00	60.029,62	12.270,60	72.300,22	4.800,22
		T	78.150,00	70.679,62	12.270,60	82.950,22	
360 3010340	Diritti di rogito	Rs	0,00	0,00	0,00	0,00	0,00
		Cp	20.000,00	9.898,49	0,00	9.898,49	-10.101,51
		T	20.000,00	9.898,49	0,00	9.898,49	
DIRITTI DI ROGITO		Rs	0,00	0,00	0,00	0,00	0,00
		Cp	20.000,00	9.898,49	0,00	9.898,49	-10.101,51
		T	20.000,00	9.898,49	0,00	9.898,49	
400 3010350	Diritti rilascio carte di identita'	Rs	0,00	0,00	0,00	0,00	0,00
		Cp	8.000,00	8.287,52	0,00	8.287,52	287,52
		T	8.000,00	8.287,52	0,00	8.287,52	
DIRITTI SU CARTE DI IDENTITÀ		Rs	0,00	0,00	0,00	0,00	0,00
		Cp	8.000,00	8.287,52	0,00	8.287,52	287,52
		T	8.000,00	8.287,52	0,00	8.287,52	
520 3010380	Proventi per rilascio fotocopie (rilevante ai fini IVA)	Rs	0,00	0,00	0,00	0,00	0,00
		Cp	3.000,00	3.471,25	0,00	3.471,25	471,25
		T	3.000,00	3.471,25	0,00	3.471,25	
PROVENTI FOTOCOPIE		Rs	0,00	0,00	0,00	0,00	0,00
		Cp	3.000,00	3.471,25	0,00	3.471,25	471,25
		T	3.000,00	3.471,25	0,00	3.471,25	

Capitolo e Art.	Descrizione	Stanziam. definitivi di Bilancio	Determinazioni del Consiglio			Maggiori/Minori Entrate	
			Riscossioni	Residui da riportare	Accertamenti		
430 3010430	Proventi dei trasporti scolastici (rilevante ai fini IVA)	Rs	107.673,69	0,00	107.673,69	107.673,69	0,00
		Cp	75.000,00	11.087,56	56.712,44	67.800,00	-7.200,00
		T	182.673,69	11.087,56	164.386,13	175.473,69	
PROVENTI DEL SERVIZIO TRASPORTO ALUNNI (RILEVANTE AI FINI IVA)		Rs	107.673,69	0,00	107.673,69	107.673,69	0,00
		Cp	75.000,00	11.087,56	56.712,44	67.800,00	-7.200,00
		T	182.673,69	11.087,56	164.386,13	175.473,69	
440 3010435	Proventi dei servizi di refezione scolastica (rilevante ai fini IVA)	Rs	28.400,00	0,00	28.800,00	28.800,00	400,00
		Cp	14.000,00	0,00	14.520,00	14.520,00	520,00
		T	42.400,00	0,00	43.320,00	43.320,00	
PROVENTI DELLE MENSE SCOLASTICHE (RILEVANTE AI FINI IVA)		Rs	28.400,00	0,00	28.800,00	28.800,00	400,00
		Cp	14.000,00	0,00	14.520,00	14.520,00	520,00
		T	42.400,00	0,00	43.320,00	43.320,00	
450 3010450	Proventi dei centri ricreativi estivi e delle colonie estive per minori (rilevante ai fini IVA)	Rs	140,00	140,00	0,00	140,00	0,00
		Cp	23.000,00	19.717,68	148,00	19.865,68	-3.134,32
		T	23.140,00	19.857,68	148,00	20.005,68	
PROVENTI DEI CENTRI RICREATIVI ESTIVI E SOGGIORNI ESTIVI (RILEVANTE AI FINI IVA)		Rs	140,00	140,00	0,00	140,00	0,00
		Cp	23.000,00	19.717,68	148,00	19.865,68	-3.134,32
		T	23.140,00	19.857,68	148,00	20.005,68	
418 3010460	Proventi della concessione temporanea di loculi cimiteriali	Rs	23.389,28	23.389,28	0,00	23.389,28	0,00
		Cp	200.000,00	140.051,22	50.948,78	191.000,00	-9.000,00
		T	223.389,28	163.440,50	50.948,78	214.389,28	
420 3010460	Proventi dei servizi cimiteriali	Rs	2.814,72	2.814,72	0,00	2.814,72	0,00
		Cp	30.000,00	13.615,92	15.760,76	29.376,68	-623,32
		T	32.814,72	16.430,64	15.760,76	32.191,40	
421 3010460	Proventi trasporti funebri (rilevante ai fini IVA)	Rs	361,48	361,48	0,00	361,48	0,00
		Cp	3.000,00	2.323,80	697,14	3.020,94	20,94
		T	3.361,48	2.685,28	697,14	3.382,42	

Capitolo e Art.	Descrizione	Stanziam. definitivi di Bilancio		Determinazioni del Consiglio		Maggiori/Minori Entrate	
			Riscossioni	Residui da riportare	Accertamenti		
PROVENTI DEI SERVIZI CIMITERIALI (RILEVANTE AI FINI IVA)		<i>Rs</i>	26.565,48	26.565,48	0,00	26.565,48	0,00
		<i>Cp</i>	233.000,00	155.990,94	67.406,68	223.397,62	-9.602,38
		<i>T</i>	259.565,48	182.556,42	67.406,68	249.963,10	
120	Proventi del gasdotto	<i>Rs</i>	1.239.998,35	692.014,41	547.983,94	1.239.998,35	0,00
3010485		<i>Cp</i>	575.000,00	0,00	578.000,00	578.000,00	3.000,00
		<i>T</i>	1.814.998,35	692.014,41	1.125.983,94	1.817.998,35	
PROVENTI DEL GASDOTTO		<i>Rs</i>	1.239.998,35	692.014,41	547.983,94	1.239.998,35	0,00
		<i>Cp</i>	575.000,00	0,00	578.000,00	578.000,00	3.000,00
		<i>T</i>	1.814.998,35	692.014,41	1.125.983,94	1.817.998,35	
460	Proventi dei soggiorni climatici per anziani (rilevante ai fini IVA)	<i>Rs</i>	3.155,00	3.155,00	0,00	3.155,00	0,00
3010490		<i>Cp</i>	97.210,00	96.281,00	1.824,00	98.105,00	895,00
		<i>T</i>	100.365,00	99.436,00	1.824,00	101.260,00	
470	Proventi servizi sociali diversi	<i>Rs</i>	2.512,15	2.512,15	0,00	2.512,15	0,00
3010490		<i>Cp</i>	25.000,00	13.271,11	5.974,98	19.246,09	-5.753,91
		<i>T</i>	27.512,15	15.783,26	5.974,98	21.758,24	
471	Proventi corsi di attività motoria (rilevante ai fini IVA)	<i>Rs</i>	350,00	350,00	0,00	350,00	0,00
3010490		<i>Cp</i>	3.000,00	0,00	2.565,00	2.565,00	-435,00
		<i>T</i>	3.350,00	350,00	2.565,00	2.915,00	
472	Proventi servizi pasti a domicilio (rilevante ai fini IVA)	<i>Rs</i>	5.851,00	5.851,00	0,00	5.851,00	0,00
3010490		<i>Cp</i>	36.000,00	21.276,15	10.323,85	31.600,00	-4.400,00
		<i>T</i>	41.851,00	27.127,15	10.323,85	37.451,00	
PROVENTI DEI SERVIZI SOCIO ASSISTENZIALI (RILEVANTE AI FINI IVA)		<i>Rs</i>	11.868,15	11.868,15	0,00	11.868,15	0,00
		<i>Cp</i>	161.210,00	130.828,26	20.687,83	151.516,09	-9.693,91
		<i>T</i>	173.078,15	142.696,41	20.687,83	163.384,24	
515	Proventi di manifestazioni culturali organizzate dal Comune (rilevante ai fini IVA)	<i>Rs</i>	0,00	0,00	0,00	0,00	0,00
3010500		<i>Cp</i>	3.000,00	0,00	0,00	0,00	-3.000,00
		<i>T</i>	3.000,00	0,00	0,00	0,00	

Capitolo e Art.	Descrizione	Stanziamen- ti definitivi di Bilancio	Determinazioni del Consiglio		Maggiori/Minori Entrate		
			Riscossioni	Residui da riportare		Accertamenti	
PROVENTI DEI SERVIZI CULTURALI		<i>Rs</i>	0,00	0,00	0,00	0,00	0,00
		<i>Cp</i>	3.000,00	0,00	0,00	0,00	-3.000,00
		<i>T</i>	3.000,00	0,00	0,00	0,00	
500 3010510	Proventi dell'acquedotto comunale (rilevante ai fini iva)	<i>Rs</i>	60.251,15	60.251,15	0,00	60.251,15	0,00
		<i>Cp</i>	60.000,00	0,00	58.800,00	58.800,00	-1.200,00
		<i>T</i>	120.251,15	60.251,15	58.800,00	119.051,15	
505 3010510	Proventi del servizio di fognatura e depurazione	<i>Rs</i>	57.954,15	52.454,50	0,00	52.454,50	-5.499,65
		<i>Cp</i>	0,00	0,00	0,00	0,00	0,00
		<i>T</i>	57.954,15	52.454,50	0,00	52.454,50	
PROVENTI DEL SERVIZIO IDRICO INTEGRATO		<i>Rs</i>	118.205,30	112.705,65	0,00	112.705,65	-5.499,65
		<i>Cp</i>	60.000,00	0,00	58.800,00	58.800,00	-1.200,00
		<i>T</i>	178.205,30	112.705,65	58.800,00	171.505,65	
510 3010520	Proventi della Fiera Agricola Artigianale e Commerciale (rilevante ai fini IVA)	<i>Rs</i>	7.493,26	7.493,26	0,00	7.493,26	0,00
		<i>Cp</i>	82.000,00	80.017,60	10.540,00	90.557,60	8.557,60
		<i>T</i>	89.493,26	87.510,86	10.540,00	98.050,86	
530 3010520	Proventi del Mercatino dell'Antiquariato	<i>Rs</i>	860,00	860,00	0,00	860,00	0,00
		<i>Cp</i>	20.000,00	21.695,00	1.210,00	22.905,00	2.905,00
		<i>T</i>	20.860,00	22.555,00	1.210,00	23.765,00	
PROVENTI DELLA FIERA AGRICOLA ARTIGIANA E COMMERCIALE E ALTRE MANIFESTAZIONI COMMERCIALI (RILEVANTE AI FINI IVA)		<i>Rs</i>	8.353,26	8.353,26	0,00	8.353,26	0,00
		<i>Cp</i>	102.000,00	101.712,60	11.750,00	113.462,60	11.462,60
		<i>T</i>	110.353,26	110.065,86	11.750,00	121.815,86	
412 3010529	Sanzioni amministrative per opere abusive	<i>Rs</i>	0,00	0,00	0,00	0,00	0,00
		<i>Cp</i>	0,00	0,00	293.275,45	293.275,45	293.275,45
		<i>T</i>	0,00	0,00	293.275,45	293.275,45	
435 3010529	Proventi del servizio di assistenza pre - scolastica (rilevante ai fini IVA)	<i>Rs</i>	7.861,00	0,00	7.861,00	7.861,00	0,00
		<i>Cp</i>	5.000,00	150,00	3.350,00	3.500,00	-1.500,00
		<i>T</i>	12.861,00	150,00	11.211,00	11.361,00	

Capitolo e Art.	Descrizione		Stanziam. definitivi di Bilancio		Determinazioni del Consiglio		Maggiori/Minori Entrate
					Riscossioni	Residui da riportare	
436 3010529	Proventi di corsi extra scolastici	Rs	4.229,00	1.250,00	329,00	1.579,00	-2.650,00
		Cp	8.500,60	3.090,00	3.365,00	6.455,00	-2.045,60
		T	12.729,60	4.340,00	3.694,00	8.034,00	
PROVENTI DI SERVIZI PUBBLICI DIVERSI		Rs	12.090,00	1.250,00	8.190,00	9.440,00	-2.650,00
		Cp	13.500,60	3.240,00	299.990,45	303.230,45	289.729,85
		T	25.590,60	4.490,00	308.180,45	312.670,45	
CATEGORIA 1 - PROVENTI DEI SERVIZI PUBBLICI		Rs	1.563.944,23	863.546,95	692.647,63	1.556.194,58	-7.749,65
		Cp	1.358.210,60	504.263,92	1.120.286,00	1.624.549,92	266.339,32
		T	2.922.154,83	1.367.810,87	1.812.933,63	3.180.744,50	
Categoria 2 - Proventi dei beni dell'Ente							
591 3020530	Canoni di locazione da privati	Rs	6.115,43	0,00	6.115,43	6.115,43	0,00
		Cp	30.000,00	0,00	21.647,40	21.647,40	-8.352,60
		T	36.115,43	0,00	27.762,83	27.762,83	
600 3020530	Fitti reali di fabbricati per usi non commerciali	Rs	39.976,99	11.675,69	22.822,09	34.497,78	-5.479,21
		Cp	60.000,00	26.434,90	20.362,03	46.796,93	-13.203,07
		T	99.976,99	38.110,59	43.184,12	81.294,71	
601 3020530	Fitti reali di fabbricati per usi commerciali (rilevante ai fini IVA)	Rs	542.805,69	86.118,29	451.220,57	537.338,86	-5.466,83
		Cp	248.624,00	160.203,73	73.957,61	234.161,34	-14.462,66
		T	791.429,69	246.322,02	525.178,18	771.500,20	
602 3020530	Canone affitto Palazzetto Sportivo (rilevante IVA)	Rs	9.960,00	9.960,00	0,00	9.960,00	0,00
		Cp	20.000,00	14.940,00	5.021,50	19.961,50	-38,50
		T	29.960,00	24.900,00	5.021,50	29.921,50	
CENSI, CANONI E LIVELLI		Rs	598.858,11	107.753,98	480.158,09	587.912,07	-10.946,04
		Cp	358.624,00	201.578,63	120.988,54	322.567,17	-36.056,83
		T	957.482,11	309.332,61	601.146,63	910.479,24	

Capitolo e Art. Descrizione	Stanziamen- ti definitivi di Bilancio	Riscossioni	Determinazioni del Consiglio Residui da riportare	Accertamenti	Maggiori/Minori Entrate
CATEGORIA 2 - PROVENTI DEI BENI DELL'ENTE	<i>Rs</i> 598.858,11	107.753,98	480.158,09	587.912,07	-10.946,04
	<i>Cp</i> 358.624,00	201.578,63	120.988,54	322.567,17	-36.056,83
	<i>T</i> 957.482,11	309.332,61	601.146,63	910.479,24	

Categoria 3 - Interessi su anticipazioni e crediti

620 3030600	Interessi attivi	<i>Rs</i> 48.149,12	3.257,67	44.891,45	48.149,12	0,00
		<i>Cp</i> 20.000,00	17.981,15	1.036,01	19.017,16	-982,84
		<i>T</i> 68.149,12	21.238,82	45.927,46	67.166,28	

INTERESSI ATTIVI SU GIACENZE DI TESORERIA		<i>Rs</i> 48.149,12	3.257,67	44.891,45	48.149,12	0,00
		<i>Cp</i> 20.000,00	17.981,15	1.036,01	19.017,16	-982,84
		<i>T</i> 68.149,12	21.238,82	45.927,46	67.166,28	

625 3030610	Interessi attivi compensativi di mutui in corso di riscossione	<i>Rs</i> 0,00	0,00	0,00	0,00	0,00
		<i>Cp</i> 1.000,00	1.466,29	0,00	1.466,29	466,29
		<i>T</i> 1.000,00	1.466,29	0,00	1.466,29	

INTERESSI ATTIVI COMPENSATIVI DI MUTUI IN CORSO DI RISCOSSIONE		<i>Rs</i> 0,00	0,00	0,00	0,00	0,00
		<i>Cp</i> 1.000,00	1.466,29	0,00	1.466,29	466,29
		<i>T</i> 1.000,00	1.466,29	0,00	1.466,29	

CATEGORIA 3 - INTERESSI SU ANTICIPAZIONI E CREDITI		<i>Rs</i> 48.149,12	3.257,67	44.891,45	48.149,12	0,00
		<i>Cp</i> 21.000,00	19.447,44	1.036,01	20.483,45	-516,55
		<i>T</i> 69.149,12	22.705,11	45.927,46	68.632,57	

Categoria 4 - Utili netti delle aziende speciali e partecipate, dividendi di società

624 3040640	Utili da aziende controllate, collegate e partecipate	<i>Rs</i> 12.262,00	0,00	12.262,00	12.262,00	0,00
		<i>Cp</i> 30.000,00	0,00	0,00	0,00	-30.000,00
		<i>T</i> 42.262,00	0,00	12.262,00	12.262,00	

Capitolo e Art. Descrizione		Stanziam. definitivi di Bilancio		Determinazioni del Consiglio		Maggiori/Minori Entrate
				Riscossioni	Residui da riportare	
UTILI NETTI DI AZIENDE SPECIALI E PARTECIPAZIONI SOCIETARIE	Rs	12.262,00	0,00	12.262,00	12.262,00	0,00
	Cp	30.000,00	0,00	0,00	0,00	-30.000,00
	T	42.262,00	0,00	12.262,00	12.262,00	

CATEGORIA 4 - UTILI NETTI DELLE AZIENDE SPECIALI E PARTECIPATE, DIVIDENDI DI SOCIETÀ	Rs	12.262,00	0,00	12.262,00	12.262,00	0,00
	Cp	30.000,00	0,00	0,00	0,00	-30.000,00
	T	42.262,00	0,00	12.262,00	12.262,00	

Categoria 5 - Proventi diversi

630 3050655	Concorso nella spesa per il funzionamento della Commissione Elettorale Circoscrizionale	Rs	1.210,30	2,50	1.207,80	1.210,30	0,00
		Cp	1.000,00	0,00	735,85	735,85	-264,15
		T	2.210,30	2,50	1.943,65	1.946,15	

CONCORSO NELLE SPESE PER IL FUNZIONAMENTO DELLA COMMISSIONE ELETTORALE CIRCOSCRIZIONALE	Rs	1.210,30	2,50	1.207,80	1.210,30	0,00
	Cp	1.000,00	0,00	735,85	735,85	-264,15
	T	2.210,30	2,50	1.943,65	1.946,15	

490 3050680	Proventi convenzione gestione sportello unico attività produttive	Rs	1.425,81	924,00	0,00	924,00	-501,81
		Cp	0,00	0,00	0,00	0,00	0,00
		T	1.425,81	924,00	0,00	924,00	

570 3050680	Proventi della convenzione per la gestione dei parcheggi discoteca Genux	Rs	366.098,83	0,00	0,00	0,00	-366.098,83
		Cp	115.000,00	0,00	25.932,00	25.932,00	-89.068,00
		T	481.098,83	0,00	25.932,00	25.932,00	

640 3050680	Concorso nelle spese di riscaldamento degli uffici statali (Ufficio Registro - Ufficio Imposte Dirette)	Rs	5.063,80	0,00	0,00	0,00	-5.063,80
		Cp	0,00	0,00	0,00	0,00	0,00
		T	5.063,80	0,00	0,00	0,00	

650 3050680	Introiti e rimborsi diversi	Rs	17.916,15	649,55	4.329,81	4.979,36	-12.936,79
		Cp	120.000,00	116.673,49	7.891,52	124.565,01	4.565,01
		T	137.916,15	117.323,04	12.221,33	129.544,37	

Capitolo e Art.	Descrizione	Stanziam. definitivi di Bilancio	Determinazioni del Consiglio		Maggiori/Minori Entrate		
			Riscossioni	Residui da riportare		Accertamenti	
651 3050680	Proventi sponsorizzazioni e manifestazioni culturali (Rilevante ai fini IVA)	Rs	0,00	0,00	0,00	0,00	
		Cp	48.400,00	48.400,00	0,00	48.400,00	0,00
		T	48.400,00	48.400,00	0,00	48.400,00	
652 3050680	Proventi sponsorizzazioni per iniziative culturali - notiziario comunale (rilevante ai fini I.V.A.)	Rs	4.223,60	1.348,80	0,00	1.348,80	-2.874,80
		Cp	12.000,00	8.738,36	4.887,32	13.625,68	1.625,68
		T	16.223,60	10.087,16	4.887,32	14.974,48	
653 3050680	Sponsorizzazione dal tesoriere comunale per gestione attività culturali e/o sportive (rilevante ai fini Iva)	Rs	15.000,00	0,00	15.000,00	15.000,00	0,00
		Cp	15.000,00	0,00	15.000,00	15.000,00	0,00
		T	30.000,00	0,00	30.000,00	30.000,00	
655 3050680	Introiti per compensi Merloni	Rs	0,00	0,00	0,00	0,00	0,00
		Cp	30.100,00	27.621,51	190,35	27.811,86	-2.288,14
		T	30.100,00	27.621,51	190,35	27.811,86	
662 3050680	Rimborso onere personale comandato a "Lonato Servizi"	Rs	178.000,00	0,00	178.000,00	178.000,00	0,00
		Cp	30.000,00	0,00	30.000,00	30.000,00	0,00
		T	208.000,00	0,00	208.000,00	208.000,00	
663 3050680	Rimborso spese da Garda Uno per comando dipendenti	Rs	37.600,00	33.022,99	0,00	33.022,99	-4.577,01
		Cp	0,00	0,00	0,00	0,00	0,00
		T	37.600,00	33.022,99	0,00	33.022,99	
664 3050680	Rimborso spese da altri Comuni per comando dipendenti	Rs	32.296,49	609,02	31.686,00	32.295,02	-1,47
		Cp	38.660,00	9.740,80	28.915,00	38.655,80	-4,20
		T	70.956,49	10.349,82	60.601,00	70.950,82	
665 3050680	Rimborso spese da enti convenzionati per competenze segretario	Rs	0,00	0,00	0,00	0,00	0,00
		Cp	50.000,00	0,00	80.742,29	80.742,29	30.742,29
		T	50.000,00	0,00	80.742,29	80.742,29	
666 3050680	Recupero indennità Inail e trattenute malattia lavoratori dipendenti (L. 133/2008)	Rs	0,00	0,00	0,00	0,00	0,00
		Cp	1.000,00	783,97	0,00	783,97	-216,03
		T	1.000,00	783,97	0,00	783,97	

Capitolo e Art.	Descrizione		Stanziam. definitivi di Bilancio		Determinazioni del Consiglio		Maggiori/Minori Entrate
					Riscossioni	Residui da riportare	
667 3050680	Rimborso oneri di progettazione struttura "Lido di Lonato" dall'aggiudicatario (rilevante ai fini IVA)	Rs	88.148,71	0,00	88.148,71	88.148,71	0,00
		Cp	0,00	0,00	0,00	0,00	0,00
		T	88.148,71	0,00	88.148,71	88.148,71	
668 3050680	Rimborso da Lonato Servizi S.r.l. per gestione servizio smaltimento rifiuti	Rs	34.703,74	0,00	34.703,74	34.703,74	0,00
		Cp	0,00	0,00	0,00	0,00	0,00
		T	34.703,74	0,00	34.703,74	34.703,74	
669 3050680	Rimborso da assicurazioni per assenze personale	Rs	953,45	953,45	0,00	953,45	0,00
		Cp	9.300,00	12.583,49	0,01	12.583,50	3.283,50
		T	10.253,45	13.536,94	0,01	13.536,95	
INTROITI E RIMBORSI DIVERSI		Rs	781.430,58	37.507,81	351.868,26	389.376,07	-392.054,51
		Cp	469.460,00	224.541,62	193.558,49	418.100,11	-51.359,89
		T	1.250.890,58	262.049,43	545.426,75	807.476,18	
410 3050684	Sanzioni amministrative per violazione regolamenti comunali, ordinanze e norme di legge	Rs	166.339,58	106.911,29	7.606,82	114.518,11	-51.821,47
		Cp	1.000.000,00	701.450,91	340.878,59	1.042.329,50	42.329,50
		T	1.166.339,58	808.362,20	348.485,41	1.156.847,61	
SANZIONI AMMINISTRATIVE PER VIOLAZIONI ALLE NORME IN MATERIA DI CIRCOLAZIONE STRADALE D.LGS. 285/92		Rs	166.339,58	106.911,29	7.606,82	114.518,11	-51.821,47
		Cp	1.000.000,00	701.450,91	340.878,59	1.042.329,50	42.329,50
		T	1.166.339,58	808.362,20	348.485,41	1.156.847,61	
645 3050689	Crediti verso erario per IVA	Rs	50.000,00	0,00	0,00	0,00	-50.000,00
		Cp	50.000,00	0,00	26.234,00	26.234,00	-23.766,00
		T	100.000,00	0,00	26.234,00	26.234,00	
CREDITI VERSO L'ERARIO		Rs	50.000,00	0,00	0,00	0,00	-50.000,00
		Cp	50.000,00	0,00	26.234,00	26.234,00	-23.766,00
		T	100.000,00	0,00	26.234,00	26.234,00	

Capitolo e Art. Descrizione	Stanziam. definitivi di Bilancio	Riscossioni	Determinazioni del Consiglio Residui da riportare	Accertamenti	Maggiori/Minori Entrate
CATEGORIA 5 - PROVENTI DIVERSI	<i>Rs</i> 998.980,46	144.421,60	360.682,88	505.104,48	-493.875,98
	<i>Cp</i> 1.520.460,00	925.992,53	561.406,93	1.487.399,46	-33.060,54
	<i>T</i> 2.519.440,46	1.070.414,13	922.089,81	1.992.503,94	
CATEGORIA 1 - PROVENTI DEI SERVIZI PUBBLICI	<i>Rs</i> 1.563.944,23	863.546,95	692.647,63	1.556.194,58	-7.749,65
	<i>Cp</i> 1.358.210,60	504.263,92	1.120.286,00	1.624.549,92	266.339,32
	<i>Cs</i> 2.922.154,83	1.367.810,87			
	<i>T</i>		1.812.933,63	3.180.744,50	
CATEGORIA 2 - PROVENTI DEI BENI DELL'ENTE	<i>Rs</i> 598.858,11	107.753,98	480.158,09	587.912,07	-10.946,04
	<i>Cp</i> 358.624,00	201.578,63	120.988,54	322.567,17	-36.056,83
	<i>Cs</i> 957.482,11	309.332,61			
	<i>T</i>		601.146,63	910.479,24	
CATEGORIA 3 - INTERESSI SU ANTICIPAZIONI E CREDITI	<i>Rs</i> 48.149,12	3.257,67	44.891,45	48.149,12	0,00
	<i>Cp</i> 21.000,00	19.447,44	1.036,01	20.483,45	-516,55
	<i>Cs</i> 69.149,12	22.705,11			
	<i>T</i>		45.927,46	68.632,57	
CATEGORIA 4 - UTILI NETTI DELLE AZIENDE SPECIALI E PARTECIPATE, DIVIDENDI DI SOCIETÀ	<i>Rs</i> 12.262,00	0,00	12.262,00	12.262,00	0,00
	<i>Cp</i> 30.000,00	0,00	0,00	0,00	-30.000,00
	<i>Cs</i> 42.262,00	0,00			
	<i>T</i>		12.262,00	12.262,00	
CATEGORIA 5 - PROVENTI DIVERSI	<i>Rs</i> 998.980,46	144.421,60	360.682,88	505.104,48	-493.875,98
	<i>Cp</i> 1.520.460,00	925.992,53	561.406,93	1.487.399,46	-33.060,54
	<i>Cs</i> 2.519.440,46	1.070.414,13			
	<i>T</i>		922.089,81	1.992.503,94	
TITOLO 3 - ENTRATE EXTRATRIBUTARIE	<i>Rs</i> 3.222.193,92	1.118.980,20	1.590.642,05	2.709.622,25	-512.571,67
	<i>Cp</i> 3.288.294,60	1.651.282,52	1.803.717,48	3.455.000,00	166.705,40
	<i>T</i> 6.510.488,52	2.770.262,72	3.394.359,53	6.164.622,25	

Capitolo e Art.	Descrizione	Stanziam. definitivi di Bilancio	Riscossioni	Determinazioni del Consiglio Residui da riportare	Accertamenti	Maggiori/Minori Entrate	
Titolo 4 - Entrate derivanti da alienazioni, da trasferimenti di capitale e da riscossioni di crediti							
Categoria 1 - Alienazione di beni patrimoniali							
705 4010690	Alienazione di beni mobili	Rs	39.000,00	0,00	39.000,00	39.000,00	0,00
		Cp	0,00	0,00	0,00	0,00	0,00
		T	39.000,00	0,00	39.000,00	39.000,00	
ALIENAZIONE DI BENI MOBILI E TITOLI		Rs	39.000,00	0,00	39.000,00	39.000,00	0,00
		Cp	0,00	0,00	0,00	0,00	0,00
		T	39.000,00	0,00	39.000,00	39.000,00	
690 4010700	Proventi da alienazione di terreni e fabbricati	Rs	297.430,42	0,00	9.709,39	9.709,39	-287.721,03
		Cp	0,00	197.163,48	0,00	197.163,48	197.163,48
		T	297.430,42	197.163,48	9.709,39	206.872,87	
695 4010700	Proventi alienazione palazzo Carpaneda	Rs	573.407,17	0,00	573.407,17	573.407,17	0,00
		Cp	0,00	0,00	0,00	0,00	0,00
		T	573.407,17	0,00	573.407,17	573.407,17	
ALIENAZIONI DI BENI IMMOBILI		Rs	870.837,59	0,00	583.116,56	583.116,56	-287.721,03
		Cp	0,00	197.163,48	0,00	197.163,48	197.163,48
		T	870.837,59	197.163,48	583.116,56	780.280,04	
691 4010710	Alienazione di fabbricati di edilizia residenziale pubblica	Rs	25.000,00	0,00	0,00	0,00	-25.000,00
		Cp	0,00	0,00	0,00	0,00	0,00
		T	25.000,00	0,00	0,00	0,00	
698 4010710	Alienazione aree Piano Insediamenti Produttivi "Molini 2"	Rs	30.019,06	0,00	0,00	0,00	-30.019,06
		Cp	0,00	0,00	0,00	0,00	0,00
		T	30.019,06	0,00	0,00	0,00	
ALIENAZIONE DI AREE E FABBRICATI IN REGIME PUBBLICISTICO		Rs	55.019,06	0,00	0,00	0,00	-55.019,06
		Cp	0,00	0,00	0,00	0,00	0,00
		T	55.019,06	0,00	0,00	0,00	

Capitolo e Art.	Descrizione	Stanziam. definitivi di Bilancio	Riscossioni	Determinazioni del Consiglio Residui da riportare	Accertamenti	Maggiori/Minori Entrate
CATEGORIA 1 - ALIENAZIONE DI BENI PATRIMONIALI		<i>Rs</i> 964.856,65	0,00	622.116,56	622.116,56	-342.740,09
		<i>Cp</i> 0,00	197.163,48	0,00	197.163,48	197.163,48
		<i>T</i> 964.856,65	197.163,48	622.116,56	819.280,04	

Categoria 2 - Trasferimenti di capitale dallo Stato

755	Fondo statale ordinario per gli investimenti	<i>Rs</i> 0,00	0,00	0,00	0,00	0,00
4020730		<i>Cp</i> 2.800,00	4.657,14	0,00	4.657,14	1.857,14
		<i>T</i> 2.800,00	4.657,14	0,00	4.657,14	
CONTRIBUTI PER IL FINANZIAMENTO DELLE OPERE PUBBLICHE		<i>Rs</i> 0,00	0,00	0,00	0,00	0,00
		<i>Cp</i> 2.800,00	4.657,14	0,00	4.657,14	1.857,14
		<i>T</i> 2.800,00	4.657,14	0,00	4.657,14	

CATEGORIA 2 - TRASFERIMENTI DI CAPITALE DALLO STATO

		<i>Rs</i> 0,00	0,00	0,00	0,00	0,00
		<i>Cp</i> 2.800,00	4.657,14	0,00	4.657,14	1.857,14
		<i>T</i> 2.800,00	4.657,14	0,00	4.657,14	

Categoria 3 - Trasferimenti di capitale dalla Regione

776	Contributo dalla regione per opere di edilizia residenziale pubblica	<i>Rs</i> 1.816.254,70	0,00	1.816.254,70	1.816.254,70	0,00
4030760		<i>Cp</i> 0,00	0,00	0,00	0,00	0,00
		<i>T</i> 1.816.254,70	0,00	1.816.254,70	1.816.254,70	
777	Contributo della Regione per opere e interventi relative a infrastrutture patrimoniali	<i>Rs</i> 2.197.983,52	1.310.275,48	887.708,04	2.197.983,52	0,00
4030760		<i>Cp</i> 78.671,00	78.670,50	0,00	78.670,50	-0,50
		<i>T</i> 2.276.654,52	1.388.945,98	887.708,04	2.276.654,02	
CONTRIBUTI REGIONALI DIVERSI IN CONTO CAPITALE		<i>Rs</i> 4.014.238,22	1.310.275,48	2.703.962,74	4.014.238,22	0,00
		<i>Cp</i> 78.671,00	78.670,50	0,00	78.670,50	-0,50
		<i>T</i> 4.092.909,22	1.388.945,98	2.703.962,74	4.092.908,72	

Capitolo e Art.	Descrizione	Stanziam. definitivi di Bilancio	Determinazioni del Consiglio			Maggiori/Minori Entrate	
			Riscossioni	Residui da riportare	Accertamenti		
CATEGORIA 3 - TRASFERIMENTI DI CAPITALE DALLA REGIONE		<i>Rs</i>	4.014.238,22	1.310.275,48	2.703.962,74	4.014.238,22	0,00
		<i>Cp</i>	78.671,00	78.670,50	0,00	78.670,50	-0,50
		<i>T</i>	4.092.909,22	1.388.945,98	2.703.962,74	4.092.908,72	

Categoria 4 - Trasferimenti di capitale da altri enti del settore pubblico

343 4040765	Contributo da Provincia di Brescia per realizzazione nuovo palazzetto sportivo	<i>Rs</i>	700.000,00	150.000,00	550.000,00	700.000,00	0,00
		<i>Cp</i>	0,00	0,00	0,00	0,00	0,00
		<i>T</i>	700.000,00	150.000,00	550.000,00	700.000,00	
783 4040765	Contributi da Provincia per attività inerenti la raccolta differenziata e i rifiuti urbani	<i>Rs</i>	93.000,00	0,00	0,00	0,00	-93.000,00
		<i>Cp</i>	0,00	0,00	0,00	0,00	0,00
		<i>T</i>	93.000,00	0,00	0,00	0,00	
CONTRIBUTI IN CONTO CAPITALE DALLA PROVINCIA		<i>Rs</i>	793.000,00	150.000,00	550.000,00	700.000,00	-93.000,00
		<i>Cp</i>	0,00	0,00	0,00	0,00	0,00
		<i>T</i>	793.000,00	150.000,00	550.000,00	700.000,00	

CATEGORIA 4 - TRASFERIMENTI DI CAPITALE DA ALTRI ENTI DEL SETTORE PUBBLICO

<i>Rs</i>	793.000,00	150.000,00	550.000,00	700.000,00	-93.000,00
<i>Cp</i>	0,00	0,00	0,00	0,00	0,00
<i>T</i>	793.000,00	150.000,00	550.000,00	700.000,00	

Categoria 5 - Trasferimenti di capitale da altri soggetti

822 4050780	Contributo da lottizzanti PIP Molini 2 per illuminazione pubblica	<i>Rs</i>	12.122,50	0,00	0,00	0,00	-12.122,50
		<i>Cp</i>	0,00	0,00	0,00	0,00	0,00
		<i>T</i>	12.122,50	0,00	0,00	0,00	
CONTRIBUTI IN CONTO CAPITALE DA SOGGETTI PRIVATI		<i>Rs</i>	12.122,50	0,00	0,00	0,00	-12.122,50
		<i>Cp</i>	0,00	0,00	0,00	0,00	0,00
		<i>T</i>	12.122,50	0,00	0,00	0,00	

Titolo 4 - Entrate derivanti da alienazioni, da trasferimenti di capitale e da riscossioni di crediti
 Categoria 5 - Trasferimenti di capitale da altri soggetti

Capitolo e Art.	Descrizione		Stanziam. definitivi di Bilancio		Determinazioni del Consiglio		Maggiori/Minori Entrate
					Riscossioni	Residui da riportare	
780 4050800	Proventi delle concessioni edilizie e relative sanzioni amministrative	Rs	445.366,66	4.351,69	418.437,51	422.789,20	-22.577,46
		Cp	2.600.000,00	2.430.249,00	1.923,64	2.432.172,64	-167.827,36
		T	3.045.366,66	2.434.600,69	420.361,15	2.854.961,84	
800 4050800	Proventi del condono edilizio	Rs	0,00	0,00	0,00	0,00	0,00
		Cp	26.500,00	24.636,12	0,00	24.636,12	-1.863,88
		T	26.500,00	24.636,12	0,00	24.636,12	
PROVENTI DELLE CONCESSIONI EDILIZIE E RELATIVE SANZIONI		Rs	445.366,66	4.351,69	418.437,51	422.789,20	-22.577,46
		Cp	2.626.500,00	2.454.885,12	1.923,64	2.456.808,76	-169.691,24
		T	3.071.866,66	2.459.236,81	420.361,15	2.879.597,96	
790 4050805	Proventi da monetizzazione di aree standard	Rs	29.583,07	0,00	22.066,09	22.066,09	-7.516,98
		Cp	342.500,00	353.774,48	0,00	353.774,48	11.274,48
		T	372.083,07	353.774,48	22.066,09	375.840,57	
PROVENTI PER LA MONETIZZAZIONE DI AREE		Rs	29.583,07	0,00	22.066,09	22.066,09	-7.516,98
		Cp	342.500,00	353.774,48	0,00	353.774,48	11.274,48
		T	372.083,07	353.774,48	22.066,09	375.840,57	
CATEGORIA 5 - TRASFERIMENTI DI CAPITALE DA ALTRI SOGGETTI		Rs	487.072,23	4.351,69	440.503,60	444.855,29	-42.216,94
		Cp	2.969.000,00	2.808.659,60	1.923,64	2.810.583,24	-158.416,76
		T	3.456.072,23	2.813.011,29	442.427,24	3.255.438,53	
Categoria 6 - Riscossione di crediti							
789 4060810	Rimborso fondi dalla societa' "Lonato Servizi" s.r.l.	Rs	1.070.000,00	0,00	1.070.000,00	1.070.000,00	0,00
		Cp	0,00	0,00	0,00	0,00	0,00
		T	1.070.000,00	0,00	1.070.000,00	1.070.000,00	
RIMBORSO FONDI DALLA SOCIETÀ "LONATI SERVIZI S.R.L."		Rs	1.070.000,00	0,00	1.070.000,00	1.070.000,00	0,00
		Cp	0,00	0,00	0,00	0,00	0,00
		T	1.070.000,00	0,00	1.070.000,00	1.070.000,00	

Titolo 4 - Entrate derivanti da alienazioni, da trasferimenti di capitale e da riscossioni di crediti
 Categoria 6 - Riscossione di crediti

Capitolo e Art.	Descrizione	Stanziam. definitivi di Bilancio	Determinazioni del Consiglio		Maggiori/Minori Entrate		
			Riscossioni	Residui da riportare		Accertamenti	
787 4060820	Riscossione somme da c/fruttifero BOC rete gas	Rs	570.000,00	0,00	570.000,00	570.000,00	0,00
		Cp	0,00	0,00	0,00	0,00	0,00
		T	570.000,00	0,00	570.000,00	570.000,00	
788 4060820	Riscossione somme da c/fruttifero BOC sottopasso di campagna	Rs	106.610,81	0,00	106.610,81	106.610,81	0,00
		Cp	0,00	0,00	0,00	0,00	0,00
		T	106.610,81	0,00	106.610,81	106.610,81	
PRELIEVO DI SOMME IN DEPOSITO VINCOLATO		Rs	676.610,81	0,00	676.610,81	676.610,81	0,00
		Cp	0,00	0,00	0,00	0,00	0,00
		T	676.610,81	0,00	676.610,81	676.610,81	
CATEGORIA 6 - RISCOSSIONE DI CREDITI		Rs	1.746.610,81	0,00	1.746.610,81	1.746.610,81	0,00
		Cp	0,00	0,00	0,00	0,00	0,00
		T	1.746.610,81	0,00	1.746.610,81	1.746.610,81	

Titolo 4 - Entrate derivanti da alienazioni, da trasferimenti di capitale e da riscossioni di crediti
 Categoria 6 - Riscossione di crediti

Capitolo e Art. Descrizione	Stanziam. definitivi di Bilancio	Determinazioni del Consiglio			Maggiori/Minori Entrate	
		Riscossioni	Residui da riportare	Accertamenti		
CATEGORIA 1 - ALIENAZIONE DI BENI PATRIMONIALI	Rs	964.856,65	0,00	622.116,56	622.116,56	-342.740,09
	Cp	0,00	197.163,48	0,00	197.163,48	197.163,48
	Cs	964.856,65	197.163,48			
	T			622.116,56	819.280,04	
CATEGORIA 2 - TRASFERIMENTI DI CAPITALE DALLO STATO	Rs	0,00	0,00	0,00	0,00	0,00
	Cp	2.800,00	4.657,14	0,00	4.657,14	1.857,14
	Cs	2.800,00	4.657,14			
	T			0,00	4.657,14	
CATEGORIA 3 - TRASFERIMENTI DI CAPITALE DALLA REGIONE	Rs	4.014.238,22	1.310.275,48	2.703.962,74	4.014.238,22	0,00
	Cp	78.671,00	78.670,50	0,00	78.670,50	-0,50
	Cs	4.092.909,22	1.388.945,98			
	T			2.703.962,74	4.092.908,72	
CATEGORIA 4 - TRASFERIMENTI DI CAPITALE DA ALTRI ENTI DEL SETTORE PUBBLICO	Rs	793.000,00	150.000,00	550.000,00	700.000,00	-93.000,00
	Cp	0,00	0,00	0,00	0,00	0,00
	Cs	793.000,00	150.000,00			
	T			550.000,00	700.000,00	
CATEGORIA 5 - TRASFERIMENTI DI CAPITALE DA ALTRI SOGGETTI	Rs	487.072,23	4.351,69	440.503,60	444.855,29	-42.216,94
	Cp	2.969.000,00	2.808.659,60	1.923,64	2.810.583,24	-158.416,76
	Cs	3.456.072,23	2.813.011,29			
	T			442.427,24	3.255.438,53	
CATEGORIA 6 - RISCOSSIONE DI CREDITI	Rs	1.746.610,81	0,00	1.746.610,81	1.746.610,81	0,00
	Cp	0,00	0,00	0,00	0,00	0,00
	Cs	1.746.610,81	0,00			
	T			1.746.610,81	1.746.610,81	
TITOLO 4 - ENTRATE DERIVANTI DA ALIENAZIONI, DA TRASFERIMENTI DI CAPITALE E DA RISCOSSIONI DI CREDITI	Rs	8.005.777,91	1.464.627,17	6.063.193,71	7.527.820,88	-477.957,03
	Cp	3.050.471,00	3.089.150,72	1.923,64	3.091.074,36	40.603,36
	T	11.056.248,91	4.553.777,89	6.065.117,35	10.618.895,24	

Capitolo e Art.	Descrizione	Stanziam. definitivi di Bilancio	Riscossioni	Determinazioni del Consiglio Residui da riportare	Accertamenti	Maggiori/Minori Entrate	
Titolo 5 - Entrate derivanti da accensioni di prestiti							
Categoria 3 - Assunzione di mutui e prestiti							
795 5030870	Mutuo per potenziamento e adeguamento edifici scuole materne	Rs	0,00	0,00	0,00	0,00	
		Cp	0,00	0,00	1.183,14	1.183,14	1.183,14
		T	0,00	0,00	1.183,14	1.183,14	
885 5030870	Mutuo realizzazione rete fognaria filatoio - 2° lotto (devoluzione mutui BarcuZZi / Sedena)	Rs	4.993,03	0,00	35.250,92	35.250,92	30.257,89
		Cp	0,00	0,00	0,00	0,00	0,00
		T	4.993,03	0,00	35.250,92	35.250,92	
910 5030870	Mutuo per ampliamento esterno Cimitero Capoluogo	Rs	72.000,00	0,00	0,00	0,00	-72.000,00
		Cp	0,00	0,00	0,00	0,00	0,00
		T	72.000,00	0,00	0,00	0,00	
975 5030870	Mutuo per la formazione del PRG	Rs	44.250,02	0,00	44.250,02	44.250,02	0,00
		Cp	0,00	0,00	0,00	0,00	0,00
		T	44.250,02	0,00	44.250,02	44.250,02	
ASSUNZIONE DI MUTUI PER OPERE PUBBLICHE		Rs	121.243,05	0,00	79.500,94	79.500,94	-41.742,11
		Cp	0,00	0,00	1.183,14	1.183,14	1.183,14
		T	121.243,05	0,00	80.684,08	80.684,08	
CATEGORIA 3 - ASSUNZIONE DI MUTUI E PRESTITI		Rs	121.243,05	0,00	79.500,94	79.500,94	-41.742,11
		Cp	0,00	0,00	1.183,14	1.183,14	1.183,14
		T	121.243,05	0,00	80.684,08	80.684,08	

Capitolo e Art.	Descrizione	Stanziam. definitivi di Bilancio	Riscossioni	Determinazioni del Consiglio Residui da riportare	Accertamenti	Maggiori/Minori Entrate	
CATEGORIA 3 - ASSUNZIONE DI MUTUI E PRESTITI							
		Rs	121.243,05	0,00	79.500,94	79.500,94	-41.742,11
		Cp	0,00	0,00	1.183,14	1.183,14	1.183,14
		Cs	121.243,05	0,00			
		T			80.684,08	80.684,08	
TITOLO 5 - ENTRATE DERIVANTI DA ACCENSIONI DI PRESTITI							
		Rs	121.243,05	0,00	79.500,94	79.500,94	-41.742,11
		Cp	0,00	0,00	1.183,14	1.183,14	1.183,14
		T	121.243,05	0,00	80.684,08	80.684,08	
Titolo 6 - Entrate da servizi per conto di terzi							
990	Ritenute al personale per C.P.D.E.L.	Rs	0,00	0,00	0,00	0,00	0,00
6010000		Cp	250.000,00	223.183,39	0,00	223.183,39	-26.816,61
		T	250.000,00	223.183,39	0,00	223.183,39	
RITENUTE PREVIDENZIALI ED ASSISTENZIALI AL PERSONALE							
		Rs	0,00	0,00	0,00	0,00	0,00
		Cp	250.000,00	223.183,39	0,00	223.183,39	-26.816,61
		T	250.000,00	223.183,39	0,00	223.183,39	
1020	Ritenute IRPEF su compensi vari, retribuzioni, indennità personale dipendente	Rs	0,00	0,00	0,00	0,00	0,00
6020000		Cp	550.000,00	436.766,79	0,00	436.766,79	-113.233,21
		T	550.000,00	436.766,79	0,00	436.766,79	
1030	Ritenute IRPEF su gettoni di presenza, indennità e compensi professionali	Rs	21.007,20	21.007,20	0,00	21.007,20	0,00
6020000		Cp	150.000,00	95.128,54	40,54	95.169,08	-54.830,92
		T	171.007,20	116.135,74	40,54	116.176,28	
RITENUTE ERARIALI							
		Rs	21.007,20	21.007,20	0,00	21.007,20	0,00
		Cp	700.000,00	531.895,33	40,54	531.935,87	-168.064,13
		T	721.007,20	552.902,53	40,54	552.943,07	
1040	Ritenute al personale per quote tessere sindacali, cessione quinto, assicurazioni	Rs	0,00	0,00	0,00	0,00	0,00
6030000		Cp	35.000,00	27.359,26	0,00	27.359,26	-7.640,74
		T	35.000,00	27.359,26	0,00	27.359,26	

Capitolo e Art.	Descrizione	Stanziam. definitivi di Bilancio	Determinazioni del Consiglio			Maggiori/Minori Entrate
			Riscossioni	Residui da riportare	Accertamenti	
ALTRE RITENUTE AL PERSONALE PER CONTO TERZI		<i>Rs</i>	0,00	0,00	0,00	0,00
		<i>Cp</i>	35.000,00	27.359,26	0,00	27.359,26
		<i>T</i>	35.000,00	27.359,26	0,00	27.359,26
1050	Depositi cauzionali	<i>Rs</i>	6.400,22	0,00	3.349,02	3.349,02
6040000		<i>Cp</i>	25.000,00	18.874,98	1.724,00	20.598,98
		<i>T</i>	31.400,22	18.874,98	5.073,02	23.948,00
DEPOSITI CAUZIONALI		<i>Rs</i>	6.400,22	0,00	3.349,02	3.349,02
		<i>Cp</i>	25.000,00	18.874,98	1.724,00	20.598,98
		<i>T</i>	31.400,22	18.874,98	5.073,02	23.948,00
1060	Fondo per conto terzi	<i>Rs</i>	414.291,07	99.688,32	263.568,55	363.256,87
6050000		<i>Cp</i>	350.000,00	90.453,17	241.353,33	331.806,50
		<i>T</i>	764.291,07	190.141,49	504.921,88	695.063,37
1090	Servizi per conto dello Stato: elezioni-censimenti	<i>Rs</i>	9.355,42	7.208,62	2.146,80	9.355,42
6050000		<i>Cp</i>	82.000,00	17.217,00	58.011,41	75.228,41
		<i>T</i>	91.355,42	24.425,62	60.158,21	84.583,83
1160	Quota IVA su affidamento gestione rete gas, depurazione e nettezza urbana	<i>Rs</i>	840.440,50	216.725,78	623.714,72	840.440,50
6050000		<i>Cp</i>	0,00	0,00	0,00	0,00
		<i>T</i>	840.440,50	216.725,78	623.714,72	840.440,50
1170	"Lonato Servizi" S.r.l. - Rimborso somme anticipate per gestione servizio N.U.	<i>Rs</i>	926.236,34	0,00	926.236,34	926.236,34
6050000		<i>Cp</i>	0,00	0,00	0,00	0,00
		<i>T</i>	926.236,34	0,00	926.236,34	926.236,34
RIMBORSO SPESE PER SERVIZI PER CONTO TERZI		<i>Rs</i>	2.190.323,33	323.622,72	1.815.666,41	2.139.289,13
		<i>Cp</i>	432.000,00	107.670,17	299.364,74	407.034,91
		<i>T</i>	2.622.323,33	431.292,89	2.115.031,15	2.546.324,04
1070	Anticipazione di fondi per il servizio di economato	<i>Rs</i>	0,00	0,00	0,00	0,00
6060000		<i>Cp</i>	48.000,00	36.000,00	12.000,00	48.000,00
		<i>T</i>	48.000,00	36.000,00	12.000,00	48.000,00

Capitolo e Art. Descrizione	Stanziam. definitivi di Bilancio	Determinazioni del Consiglio			Maggiori/Minori Entrate
		Riscossioni	Residui da riportare	Accertamenti	
RIMBORSO ANTICIPAZIONE DI FONDI PER IL SERVIZIO ECONOMATO	<i>Rs</i> 0,00	0,00	0,00	0,00	0,00
	<i>Cp</i> 48.000,00	36.000,00	12.000,00	48.000,00	0,00
	<i>T</i> 48.000,00	36.000,00	12.000,00	48.000,00	
 TITOLO 6 - ENTRATE DA SERVIZI PER CONTO DI TERZI	<i>Rs</i> 2.217.730,75	344.629,92	1.819.015,43	2.163.645,35	-54.085,40
	<i>Cp</i> 1.490.000,00	944.983,13	313.129,28	1.258.112,41	-231.887,59
	<i>T</i> 3.707.730,75	1.289.613,05	2.132.144,71	3.421.757,76	

Capitolo e Art. Descrizione	Stanziam. definitivi di Bilancio	Determinazioni del Consiglio			Maggiori/Minori Entrate	
		Riscossioni	Residui da riportare	Accertamenti		
TITOLO 1 - ENTRATE TRIBUTARIE	Rs	779.914,73	65.063,59	246.015,66	311.079,25	-468.835,48
	Cp	6.337.953,00	5.990.738,48	508.491,90	6.499.230,38	161.277,38
	Cs	7.117.867,73	6.055.802,07			
	T			754.507,56	6.810.309,63	
TITOLO 2 - ENTRATE DERIVANTI DA CONTRIBUTI E TRASFERIMENTI CORRENTI DELLO STATO, DELLA REGIONE E DI ALTRI ENTI DEL SETTORE PUBBLICO ANCHE IN RAPPORTO ALL'ESERCIZIO DI FUNZIONI DELEGATE DALLA REGIONE	Rs	378.170,66	339.671,57	0,00	339.671,57	-38.499,09
	Cp	1.477.078,00	970.689,34	389.829,91	1.360.519,25	-116.558,75
	Cs	1.855.248,66	1.310.360,91			
	T			389.829,91	1.700.190,82	
TITOLO 3 - ENTRATE EXTRATRIBUTARIE	Rs	3.222.193,92	1.118.980,20	1.590.642,05	2.709.622,25	-512.571,67
	Cp	3.288.294,60	1.651.282,52	1.803.717,48	3.455.000,00	166.705,40
	Cs	6.510.488,52	2.770.262,72			
	T			3.394.359,53	6.164.622,25	
TITOLO 4 - ENTRATE DERIVANTI DA ALIENAZIONI, DA TRASFERIMENTI DI CAPITALE E DA RISCOSSIONI DI CREDITI	Rs	8.005.777,91	1.464.627,17	6.063.193,71	7.527.820,88	-477.957,03
	Cp	3.050.471,00	3.089.150,72	1.923,64	3.091.074,36	40.603,36
	Cs	11.056.248,91	4.553.777,89			
	T			6.065.117,35	10.618.895,24	
TITOLO 5 - ENTRATE DERIVANTI DA ACCENSIONI DI PRESTITI	Rs	121.243,05	0,00	79.500,94	79.500,94	-41.742,11
	Cp	0,00	0,00	1.183,14	1.183,14	1.183,14
	Cs	121.243,05	0,00			
	T			80.684,08	80.684,08	
TITOLO 6 - ENTRATE DA SERVIZI PER CONTO DI TERZI	Rs	2.217.730,75	344.629,92	1.819.015,43	2.163.645,35	-54.085,40
	Cp	1.490.000,00	944.983,13	313.129,28	1.258.112,41	-231.887,59
	Cs	3.707.730,75	1.289.613,05			
	T			2.132.144,71	3.421.757,76	
AVANZO DI AMMINISTRAZIONE	Rs	0,00	0,00	0,00	0,00	0,00
	Cp	780.907,40	0,00	0,00	0,00	-780.907,40
	Cs	0,00	0,00			
	T			0,00	0,00	

Capitolo e Art. Descrizione	Stanziamenti definitivi di Bilancio	Determinazioni del Consiglio			Maggiori/Minori Entrate	
		Riscossioni	Residui da riportare	Accertamenti		
FONDO DI CASSA	Rs	0,00	0,00	0,00	0,00	0,00
	Cp	0,00	0,00	0,00	0,00	0,00
	Cs	4.651.885,97	0,00			
	T			0,00	0,00	
TOTALE GENERALE ENTRATE	Rs	14.725.031,02	3.332.972,45	9.798.367,79	13.131.340,24	-1.593.690,78
	Cp	16.424.704,00	12.646.844,19	3.018.275,35	15.665.119,54	-759.584,46
	Cs	35.020.713,59	15.979.816,64			
	T			12.816.643,14	28.796.459,78	

Capitolo e Art.	Descrizione	Stanziamenti definitivi di Bilancio	Determinazioni del Consiglio			Minori Spese	
			Pagamenti	Residui da riportare	Impegni		
SPESE							
Titolo 1 - Spese Correnti							
Funzione 1 - Funzioni generali di amministrazione, di gestione e di controllo							
Servizio 1 - Organi istituzionali, partecipazione e decentramento							
20 1010103	Indennità e servizi diversi per funzioni pubbliche	Rs	16.767,28	13.668,64	3.098,64	16.767,28	0,00
		Cp	153.500,00	141.869,67	3.927,21	145.796,88	-7.703,12
		T	170.267,28	155.538,31	7.025,85	162.564,16	
PRESTAZIONE DI SERVIZI		Rs	16.767,28	13.668,64	3.098,64	16.767,28	0,00
		Cp	153.500,00	141.869,67	3.927,21	145.796,88	-7.703,12
		T	170.267,28	155.538,31	7.025,85	162.564,16	
SERVIZIO 1 - ORGANI ISTITUZIONALI, PARTECIPAZIONE E DECENTRAMENTO		Rs	16.767,28	13.668,64	3.098,64	16.767,28	0,00
		Cp	153.500,00	141.869,67	3.927,21	145.796,88	-7.703,12
		T	170.267,28	155.538,31	7.025,85	162.564,16	
Servizio 2 - Segreteria generale, personale, organizzazione e programmazione							
70 1010201	Retribuzioni e oneri per il personale addetto alla Segreteria Generale	Rs	53.034,35	48.358,99	4.594,77	52.953,76	-80,59
		Cp	444.433,62	413.702,52	27.000,00	440.702,52	-3.731,10
		T	497.467,97	462.061,51	31.594,77	493.656,28	
78 1010201	Retribuzioni e oneri per personale addetto al Centro Elaborazione Dati	Rs	0,00	0,00	0,00	0,00	0,00
		Cp	42.300,64	42.212,07	0,00	42.212,07	-88,57
		T	42.300,64	42.212,07	0,00	42.212,07	
90 1010201	Indennità di missione, pensioni ed integrazioni al personale	Rs	4.413,10	4.413,10	0,00	4.413,10	0,00
		Cp	10.000,00	3.609,80	5.778,10	9.387,90	-612,10
		T	14.413,10	8.022,90	5.778,10	13.801,00	

Capitolo e Art.	Descrizione		Stanziam. definitivi di Bilancio		Determinazioni del Consiglio		Minori Spese
				Pagamenti	Residui da riportare	Impegni	
150 1010201	Quota dei diritti di rogito spettante al Segretario Comunale	Rs	7.766,91	7.766,91	0,00	7.766,91	0,00
		Cp	15.000,00	5.527,14	1.154,34	6.681,48	-8.318,52
		T	22.766,91	13.294,05	1.154,34	14.448,39	
2265 1010201	Compensi e oneri per straordinari, produttività, ferie non godute personale dipendente	Rs	120.002,82	106.703,21	13.299,61	120.002,82	0,00
		Cp	263.462,00	93.919,87	169.542,13	263.462,00	0,00
		T	383.464,82	200.623,08	182.841,74	383.464,82	
2266 1010201	RETRIBUZIONI E ONERI PER COMPENSI MERLONI	Rs	0,00	0,00	0,00	0,00	0,00
		Cp	28.152,00	25.847,21	190,35	26.037,56	-2.114,44
		T	28.152,00	25.847,21	190,35	26.037,56	
PERSONALE		Rs	185.217,18	167.242,21	17.894,38	185.136,59	-80,59
		Cp	803.348,26	584.818,61	203.664,92	788.483,53	-14.864,73
		T	988.565,44	752.060,82	221.559,30	973.620,12	
280 1010202	Fornitura di carburanti e lubrificanti per gli automezzi in dotazione ai Servizi Generali	Rs	903,76	903,76	0,00	903,76	0,00
		Cp	4.000,00	2.258,34	1.741,66	4.000,00	0,00
		T	4.903,76	3.162,10	1.741,66	4.903,76	
360 1010202	Acquisto di beni per il funzionamento del Centro Elaborazione Dati	Rs	0,00	0,00	0,00	0,00	0,00
		Cp	4.000,00	3.451,30	121,00	3.572,30	-427,70
		T	4.000,00	3.451,30	121,00	3.572,30	
720 1010202	Acquisto di vestiario di servizio per gli Agenti di Polizia Municipale	Rs	10.184,75	10.184,75	0,00	10.184,75	0,00
		Cp	20.000,00	10.573,20	9.426,80	20.000,00	0,00
		T	30.184,75	20.757,95	9.426,80	30.184,75	
910 1010202	Acquisti di vestiario di servizio al personale dei servizi scolastici (rilevante ai fini Iva)	Rs	1.091,15	1.059,07	0,00	1.059,07	-32,08
		Cp	2.000,00	0,00	0,00	0,00	-2.000,00
		T	3.091,15	1.059,07	0,00	1.059,07	
1440 1010202	Acquisto di vestiario di servizio per personale area tecnica	Rs	1.010,72	1.010,72	0,00	1.010,72	0,00
		Cp	3.500,00	0,00	0,00	0,00	-3.500,00
		T	4.510,72	1.010,72	0,00	1.010,72	

Capitolo e Art. Descrizione		Stanziam. definitivi di Bilancio	Determinazioni del Consiglio		Minori Spese		
			Pagamenti	Residui da riportare	Impegni		
ACQUISTO DI BENI DI CONSUMO E/O DI MATERIE PRIME		<i>Rs</i>	13.190,38	13.158,30	0,00	13.158,30	-32,08
		<i>Cp</i>	33.500,00	16.282,84	11.289,46	27.572,30	-5.927,70
		<i>T</i>	46.690,38	29.441,14	11.289,46	40.730,60	
87	Servizi televisivi e pubblicazioni per la cittadinanza	<i>Rs</i>	4.485,60	4.100,00	0,00	4.100,00	-385,60
1010203		<i>Cp</i>	6.000,00	1.015,00	110,00	1.125,00	-4.875,00
		<i>T</i>	10.485,60	5.115,00	110,00	5.225,00	
95	Servizio mensa al personale dipendente	<i>Rs</i>	14.872,70	8.650,60	4.129,60	12.780,20	-2.092,50
1010203		<i>Cp</i>	40.000,00	27.403,47	10.596,53	38.000,00	-2.000,00
		<i>T</i>	54.872,70	36.054,07	14.726,13	50.780,20	
160	Servizi diversi per personale dipendente	<i>Rs</i>	14.089,78	8.943,12	297,91	9.241,03	-4.848,75
1010203		<i>Cp</i>	29.300,00	9.549,92	13.747,10	23.297,02	-6.002,98
		<i>T</i>	43.389,78	18.493,04	14.045,01	32.538,05	
165	Incarico professionale per il servizio di prevenzione infortuni D.Lgs. 626/2004	<i>Rs</i>	6.360,00	960,00	5.400,00	6.360,00	0,00
1010203		<i>Cp</i>	10.000,00	5.220,00	1.754,50	6.974,50	-3.025,50
		<i>T</i>	16.360,00	6.180,00	7.154,50	13.334,50	
180	Spese per assicurazioni	<i>Rs</i>	16.960,80	12.313,30	500,00	12.813,30	-4.147,50
1010203		<i>Cp</i>	109.500,00	88.928,39	15.520,02	104.448,41	-5.051,59
		<i>T</i>	126.460,80	101.241,69	16.020,02	117.261,71	
340	Spese per incarichi professionali dei servizi generali	<i>Rs</i>	1.032,00	1.032,00	0,00	1.032,00	0,00
1010203		<i>Cp</i>	5.000,00	1.750,00	2.083,00	3.833,00	-1.167,00
		<i>T</i>	6.032,00	2.782,00	2.083,00	4.865,00	
365	Servizi per il funzionamento del C.E.D.	<i>Rs</i>	23.868,55	22.511,16	0,00	22.511,16	-1.357,39
1010203		<i>Cp</i>	80.500,00	66.998,38	12.265,36	79.263,74	-1.236,26
		<i>T</i>	104.368,55	89.509,54	12.265,36	101.774,90	
380	Spese per liti e arbitraggi	<i>Rs</i>	167.655,83	15.741,23	148.391,91	164.133,14	-3.522,69
1010203		<i>Cp</i>	50.000,00	34.556,97	9.504,51	44.061,48	-5.938,52
		<i>T</i>	217.655,83	50.298,20	157.896,42	208.194,62	

Capitolo e Art.	Descrizione		Stanziam. definitivi di Bilancio			Determinazioni del Consiglio		Minori Spese
				Pagamenti	Residui da riportare	Impegni		
PRESTAZIONE DI SERVIZI			<i>Rs</i>	249.325,26	74.251,41	158.719,42	232.970,83	-16.354,43
			<i>Cp</i>	330.300,00	235.422,13	65.581,02	301.003,15	-29.296,85
			<i>T</i>	579.625,26	309.673,54	224.300,44	533.973,98	
140 1010205	Contributi e diritti da versare a enti diversi e associazioni		<i>Rs</i>	1.463,19	1.463,19	0,00	1.463,19	0,00
			<i>Cp</i>	28.726,00	22.896,39	236,38	23.132,77	-5.593,23
			<i>T</i>	30.189,19	24.359,58	236,38	24.595,96	
TRASFERIMENTI			<i>Rs</i>	1.463,19	1.463,19	0,00	1.463,19	0,00
			<i>Cp</i>	28.726,00	22.896,39	236,38	23.132,77	-5.593,23
			<i>T</i>	30.189,19	24.359,58	236,38	24.595,96	
73 1010207	IRAP su retribuzioni al personale Segreteria		<i>Rs</i>	3.768,01	3.281,07	0,00	3.281,07	-486,94
			<i>Cp</i>	27.619,00	25.451,03	1.810,00	27.261,03	-357,97
			<i>T</i>	31.387,01	28.732,10	1.810,00	30.542,10	
81 1010207	IRAP su retribuzioni al personale addetto al Centro Elaborazione Dati		<i>Rs</i>	0,00	0,00	0,00	0,00	0,00
			<i>Cp</i>	2.822,00	2.767,12	0,00	2.767,12	-54,88
			<i>T</i>	2.822,00	2.767,12	0,00	2.767,12	
2273 1010207	IRAP su fondo M.E.S.		<i>Rs</i>	14.160,01	9.008,09	261,68	9.269,77	-4.890,24
			<i>Cp</i>	19.732,00	7.246,48	12.387,22	19.633,70	-98,30
			<i>T</i>	33.892,01	16.254,57	12.648,90	28.903,47	
2274 1010207	IRAP SU COMPENSI MERLONI		<i>Rs</i>	0,00	0,00	0,00	0,00	0,00
			<i>Cp</i>	1.949,00	1.774,30	0,00	1.774,30	-174,70
			<i>T</i>	1.949,00	1.774,30	0,00	1.774,30	
IMPOSTE E TASSE			<i>Rs</i>	17.928,02	12.289,16	261,68	12.550,84	-5.377,18
			<i>Cp</i>	52.122,00	37.238,93	14.197,22	51.436,15	-685,85
			<i>T</i>	70.050,02	49.528,09	14.458,90	63.986,99	
385 1010208	Risarcimenti e rimborsi spese per liti passive		<i>Rs</i>	101.000,00	4.616,03	96.383,97	101.000,00	0,00
			<i>Cp</i>	0,00	0,00	0,00	0,00	0,00
			<i>T</i>	101.000,00	4.616,03	96.383,97	101.000,00	

Capitolo e Art. Descrizione		Stanziam enti definitivi di Bilancio Determinazioni del Consiglio Pagamenti	Residui da riportare	Impegni	Minori Spese
ONERI STRAORDINARI DELLA GESTIONE CORRENTE						
	Rs	101.000,00	4.616,03	96.383,97	101.000,00	0,00
	Cp	0,00	0,00	0,00	0,00	0,00
	T	101.000,00	4.616,03	96.383,97	101.000,00	
SERVIZIO 2 - SEGRETERIA GENERALE, PERSONALE, ORGANIZZAZIONE E PROGRAMMAZIONE						
	Rs	568.124,03	273.020,30	273.259,45	546.279,75	-21.844,28
	Cp	1.247.996,26	896.658,90	294.969,00	1.191.627,90	-56.368,36
	T	1.816.120,29	1.169.679,20	568.228,45	1.737.907,65	
Servizio 3 - Gestione economica, finanziaria, provveditorato e controllo di gestione						
74 1010301	Retribuzioni per il personale addetto alla gestione economica finanziaria e programmazione	Rs 14.920,09	14.765,60	154,49	14.920,09	0,00
		Cp 289.907,26	273.517,56	15.750,00	289.267,56	-639,70
		T 304.827,35	288.283,16	15.904,49	304.187,65	
PERSONALE						
		Rs 14.920,09	14.765,60	154,49	14.920,09	0,00
		Cp 289.907,26	273.517,56	15.750,00	289.267,56	-639,70
		T 304.827,35	288.283,16	15.904,49	304.187,65	
80 1010302	Acquisto di cancelleria, stampati e materiali di consumo per gli uffici comunali	Rs 17.410,85	8.798,19	994,07	9.792,26	-7.618,59
		Cp 63.000,00	47.025,36	11.407,29	58.432,65	-4.567,35
		T 80.410,85	55.823,55	12.401,36	68.224,91	
ACQUISTO DI BENI DI CONSUMO E/O DI MATERIE PRIME						
		Rs 17.410,85	8.798,19	994,07	9.792,26	-7.618,59
		Cp 63.000,00	47.025,36	11.407,29	58.432,65	-4.567,35
		T 80.410,85	55.823,55	12.401,36	68.224,91	
85 1010303	Servizi diversi per il funzionamento degli uffici comunali e dei servizi generali	Rs 58.437,82	38.275,62	5.904,43	44.180,05	-14.257,77
		Cp 221.000,00	187.644,25	25.819,91	213.464,16	-7.535,84
		T 279.437,82	225.919,87	31.724,34	257.644,21	
202 1010303	Spese per il riscaldamento degli uffici comunali	Rs 25.961,31	25.961,31	0,00	25.961,31	0,00
		Cp 65.000,00	41.681,55	23.225,14	64.906,69	-93,31
		T 90.961,31	67.642,86	23.225,14	90.868,00	

Capitolo e Art.	Descrizione	Stanziam. definitivi di Bilancio	Determinazioni del Consiglio			Minori Spese
			Pagamenti	Residui da riportare	Impegni	
272 1010303	Assicurazioni RC automezzi e motoveicoli comunali	Rs	0,00	0,00	0,00	0,00
		Cp	18.000,00	17.964,51	0,00	17.964,51
		T	18.000,00	17.964,51	0,00	17.964,51
366 1010303	Incarichi professionali, consulenze e servizi per contabilità e personale	Rs	10.170,06	5.550,06	3.120,00	8.670,06
		Cp	35.287,00	28.210,74	6.677,22	34.887,96
		T	45.457,06	33.760,80	9.797,22	43.558,02
390 1010303	Spese per gare di appalto e contratti	Rs	0,00	0,00	0,00	0,00
		Cp	4.000,00	0,00	4.000,00	4.000,00
		T	4.000,00	0,00	4.000,00	4.000,00
1901 1010303	LIQUIDAZIONI COMPETENZE A SOCIETA' CONTROLLATE PER CONTRATTI DI SERVIZIO	Rs	0,00	0,00	0,00	0,00
		Cp	8.000,00	0,00	8.000,00	8.000,00
		T	8.000,00	0,00	8.000,00	8.000,00
PRESTAZIONE DI SERVIZI		Rs	94.569,19	69.786,99	9.024,43	78.811,42
		Cp	351.287,00	275.501,05	67.722,27	343.223,32
		T	445.856,19	345.288,04	76.746,70	422.034,74
210 1010304	Quota parte canoni e spese funzionamento Ufficio del Lavoro di Desenzano	Rs	0,00	0,00	0,00	0,00
		Cp	3.200,00	3.157,84	0,00	3.157,84
		T	3.200,00	3.157,84	0,00	3.157,84
UTILIZZO DI BENI DI TERZI		Rs	0,00	0,00	0,00	0,00
		Cp	3.200,00	3.157,84	0,00	3.157,84
		T	3.200,00	3.157,84	0,00	3.157,84
2220 1010305	Restituzione di entrate e proventi diversi	Rs	917,24	0,00	757,24	757,24
		Cp	11.000,00	4.776,03	5.705,00	10.481,03
		T	11.917,24	4.776,03	6.462,24	11.238,27
TRASFERIMENTI		Rs	917,24	0,00	757,24	757,24
		Cp	11.000,00	4.776,03	5.705,00	10.481,03
		T	11.917,24	4.776,03	6.462,24	11.238,27

Capitolo e Art.	Descrizione		Stanziam. definitivi di Bilancio		Determinazioni del Consiglio		Minori Spese
					Pagamenti	Residui da riportare	
77 1010307	IRAP su retribuzioni al personale servizi finanziari	Rs	1.134,96	1.074,78	0,00	1.074,78	-60,18
		Cp	19.435,00	18.275,04	1.080,00	19.355,04	-79,96
		T	20.569,96	19.349,82	1.080,00	20.429,82	
274 1010307	Tasse di circolazione automezzi e motoveicoli comunali	Rs	0,00	0,00	0,00	0,00	0,00
		Cp	3.100,00	2.855,62	0,00	2.855,62	-244,38
		T	3.100,00	2.855,62	0,00	2.855,62	
2180 1010307	Imposta a debito da versare	Rs	3.765,72	3.765,72	0,00	3.765,72	0,00
		Cp	30.000,00	24.672,76	15,13	24.687,89	-5.312,11
		T	33.765,72	28.438,48	15,13	28.453,61	
IMPOSTE E TASSE		Rs	4.900,68	4.840,50	0,00	4.840,50	-60,18
		Cp	52.535,00	45.803,42	1.095,13	46.898,55	-5.636,45
		T	57.435,68	50.643,92	1.095,13	51.739,05	
2261 1010309	Ammortamento di beni patrimoniali	Rs	0,00	0,00	0,00	0,00	0,00
		Cp	5.000,00	0,00	0,00	0,00	-5.000,00
		T	5.000,00	0,00	0,00	0,00	
AMMORTAMENTI DI ESERCIZIO		Rs	0,00	0,00	0,00	0,00	0,00
		Cp	5.000,00	0,00	0,00	0,00	-5.000,00
		T	5.000,00	0,00	0,00	0,00	
2185 1010310	Fondo svalutazione crediti	Rs	0,00	0,00	0,00	0,00	0,00
		Cp	100.000,00	0,00	0,00	0,00	-100.000,00
		T	100.000,00	0,00	0,00	0,00	
FONDO SVALUTAZIONE CREDITI		Rs	0,00	0,00	0,00	0,00	0,00
		Cp	100.000,00	0,00	0,00	0,00	-100.000,00
		T	100.000,00	0,00	0,00	0,00	
2190 1010311	Fondo di riserva ordinario	Rs	0,00	0,00	0,00	0,00	0,00
		Cp	100.000,00	0,00	0,00	0,00	-100.000,00
		T	100.000,00	0,00	0,00	0,00	

Capitolo e Art. Descrizione	Stanziam. definitivi di Bilancio	Determinazioni del Consiglio Pagamenti	Residui da riportare	Impegni	Minori Spese
FONDO DI RISERVA	<i>Rs</i> 0,00	0,00	0,00	0,00	0,00
	<i>Cp</i> 100.000,00	0,00	0,00	0,00	-100.000,00
	<i>T</i> 100.000,00	0,00	0,00	0,00	
SERVIZIO 3 - GESTIONE ECONOMICA, FINANZIARIA, PROVVEDITORATO E CONTROLLO DI GESTIONE	<i>Rs</i> 132.718,05	98.191,28	10.930,23	109.121,51	-23.596,54
	<i>Cp</i> 975.929,26	649.781,26	101.679,69	751.460,95	-224.468,31
	<i>T</i> 1.108.647,31	747.972,54	112.609,92	860.582,46	
Servizio 4 - Gestione delle Entrate tributarie e servizi fiscali					
610 1010401	Retribuzioni e oneri per il personale addetto al servizio tributi	<i>Rs</i> 0,00	0,00	0,00	0,00
		<i>Cp</i> 119.493,00	119.197,43	59,46	-236,11
		<i>T</i> 119.493,00	119.197,43	59,46	119.256,89
612 1010401	Fondo finalizzato all'incremento del recupero ICI per il personale addetto	<i>Rs</i> 0,00	0,00	0,00	0,00
		<i>Cp</i> 14.714,00	14.713,17	0,00	-0,83
		<i>T</i> 14.714,00	14.713,17	0,00	14.713,17
PERSONALE		<i>Rs</i> 0,00	0,00	0,00	0,00
		<i>Cp</i> 134.207,00	133.910,60	59,46	-236,94
		<i>T</i> 134.207,00	133.910,60	59,46	133.970,06
620 1010403	Spese per accertamenti e aggi esattoriali	<i>Rs</i> 14.669,97	559,08	14.110,89	0,00
		<i>Cp</i> 106.000,00	60.305,31	45.694,69	0,00
		<i>T</i> 120.669,97	60.864,39	59.805,58	120.669,97
PRESTAZIONE DI SERVIZI		<i>Rs</i> 14.669,97	559,08	14.110,89	0,00
		<i>Cp</i> 106.000,00	60.305,31	45.694,69	0,00
		<i>T</i> 120.669,97	60.864,39	59.805,58	120.669,97
2210 1010405	Sgravi, restituzione e devoluzione di tributi	<i>Rs</i> 2.943,07	0,00	2.943,07	0,00
		<i>Cp</i> 16.600,00	16.508,00	0,00	-92,00
		<i>T</i> 19.543,07	16.508,00	2.943,07	19.451,07

Capitolo e Art.	Descrizione	Stanziam. definitivi di Bilancio Determinazioni del Consiglio	Minori Spese		
		Pagamenti	Residui da riportare	Impegni			
TRASFERIMENTI							
		Rs	2.943,07	0,00	2.943,07	2.943,07	0,00
		Cp	16.600,00	16.508,00	0,00	16.508,00	-92,00
		T	19.543,07	16.508,00	2.943,07	19.451,07	
616	IRAP su retribuzioni al personale servizio tributi	Rs	0,00	0,00	0,00	0,00	0,00
1010407		Cp	7.912,00	7.889,32	0,00	7.889,32	-22,68
		T	7.912,00	7.889,32	0,00	7.889,32	
IMPOSTE E TASSE							
		Rs	0,00	0,00	0,00	0,00	0,00
		Cp	7.912,00	7.889,32	0,00	7.889,32	-22,68
		T	7.912,00	7.889,32	0,00	7.889,32	
SERVIZIO 4 - GESTIONE DELLE ENTRATE TRIBUTARIE E SERVIZI FISCALI							
		Rs	17.613,04	559,08	17.053,96	17.613,04	0,00
		Cp	264.719,00	218.613,23	45.754,15	264.367,38	-351,62
		T	282.332,04	219.172,31	62.808,11	281.980,42	
Servizio 5 - Gestione dei beni demaniali e patrimoniali							
445	Retribuzioni e oneri per il personale addetto alla gestione dei beni patrimoniali e demaniali	Rs	0,00	0,00	0,00	0,00	0,00
1010501		Cp	57.897,94	57.714,26	24,91	57.739,17	-158,77
		T	57.897,94	57.714,26	24,91	57.739,17	
PERSONALE							
		Rs	0,00	0,00	0,00	0,00	0,00
		Cp	57.897,94	57.714,26	24,91	57.739,17	-158,77
		T	57.897,94	57.714,26	24,91	57.739,17	
240	Acquisto di beni per la manutenzione ordinaria in economia di uffici e immobili comunali	Rs	4.270,57	4.270,57	0,00	4.270,57	0,00
1010502		Cp	12.500,00	7.140,20	3.899,92	11.040,12	-1.459,88
		T	16.770,57	11.410,77	3.899,92	15.310,69	
600	Acquisto di beni per la gestione degli immobili comunali e del patrimonio disponibile	Rs	1.646,69	1.606,06	0,00	1.606,06	-40,63
1010502		Cp	5.000,00	2.516,00	0,00	2.516,00	-2.484,00
		T	6.646,69	4.122,06	0,00	4.122,06	

Capitolo e Art.	Descrizione	Stanziam. definitivi di Bilancio	Determinazioni del Consiglio			Minori Spese	
			Pagamenti	Residui da riportare	Impegni		
ACQUISTO DI BENI DI CONSUMO E/O DI MATERIE PRIME		<i>Rs</i>	5.917,26	5.876,63	0,00	5.876,63	-40,63
		<i>Cp</i>	17.500,00	9.656,20	3.899,92	13.556,12	-3.943,88
		<i>T</i>	23.417,26	15.532,83	3.899,92	19.432,75	
110 1010503	Servizi di manutenzione ordinaria degli uffici e degli immobili comunali e patrimoniali (rilevante ai fini Iva)	<i>Rs</i>	90.746,23	83.473,23	6.888,09	90.361,32	-384,91
		<i>Cp</i>	411.759,00	281.351,36	123.172,41	404.523,77	-7.235,23
		<i>T</i>	502.505,23	364.824,59	130.060,50	494.885,09	
255 1010503	Assicurazioni per il patrimonio comunale	<i>Rs</i>	0,00	0,00	0,00	0,00	0,00
		<i>Cp</i>	15.000,00	13.223,91	0,00	13.223,91	-1.776,09
		<i>T</i>	15.000,00	13.223,91	0,00	13.223,91	
550 1010503	Servizi e incarichi professionali per la gestione del patrimonio	<i>Rs</i>	6.795,06	3.123,06	0,00	3.123,06	-3.672,00
		<i>Cp</i>	10.000,00	9.999,50	0,00	9.999,50	-0,50
		<i>T</i>	16.795,06	13.122,56	0,00	13.122,56	
576 1010503	Servizi di manutenzione degli immobili residenziali e patrimoniali	<i>Rs</i>	14.469,84	14.318,99	0,00	14.318,99	-150,85
		<i>Cp</i>	45.000,00	33.904,19	9.044,19	42.948,38	-2.051,62
		<i>T</i>	59.469,84	48.223,18	9.044,19	57.267,37	
PRESTAZIONE DI SERVIZI		<i>Rs</i>	112.011,13	100.915,28	6.888,09	107.803,37	-4.207,76
		<i>Cp</i>	481.759,00	338.478,96	132.216,60	470.695,56	-11.063,44
		<i>T</i>	593.770,13	439.394,24	139.104,69	578.498,93	
430 1010506	Interessi passivi per mutui inerenti il patrimonio comunale	<i>Rs</i>	0,00	0,00	0,00	0,00	0,00
		<i>Cp</i>	30.756,00	30.755,62	0,00	30.755,62	-0,38
		<i>T</i>	30.756,00	30.755,62	0,00	30.755,62	
INTERESSI PASSIVI E ONERI FINANZIARI DIVERSI		<i>Rs</i>	0,00	0,00	0,00	0,00	0,00
		<i>Cp</i>	30.756,00	30.755,62	0,00	30.755,62	-0,38
		<i>T</i>	30.756,00	30.755,62	0,00	30.755,62	
448 1010507	IRAP su retribuzioni al personale servizio patrimonio	<i>Rs</i>	0,00	0,00	0,00	0,00	0,00
		<i>Cp</i>	3.750,00	3.674,02	0,00	3.674,02	-75,98
		<i>T</i>	3.750,00	3.674,02	0,00	3.674,02	

Capitolo e Art.	Descrizione	Stanziam. definitivi di Bilancio	Determinazioni del Consiglio			Minori Spese
			Pagamenti	Residui da riportare	Impegni	
IMPOSTE E TASSE		<i>Rs</i> 0,00	0,00	0,00	0,00	0,00
		<i>Cp</i> 3.750,00	3.674,02	0,00	3.674,02	-75,98
		<i>T</i> 3.750,00	3.674,02	0,00	3.674,02	
SERVIZIO 5 - GESTIONE DEI BENI DEMANIALI E PATRIMONIALI		<i>Rs</i> 117.928,39	106.791,91	6.888,09	113.680,00	-4.248,39
		<i>Cp</i> 591.662,94	440.279,06	136.141,43	576.420,49	-15.242,45
		<i>T</i> 709.591,33	547.070,97	143.029,52	690.100,49	
Servizio 6 - Ufficio tecnico						
440	Retribuzioni e oneri per il personale addetto all'Ufficio Tecnico	<i>Rs</i> 16.442,53	15.656,38	371,66	16.028,04	-414,49
1010601		<i>Cp</i> 263.166,24	246.559,50	15.975,50	262.535,00	-631,24
		<i>T</i> 279.608,77	262.215,88	16.347,16	278.563,04	
PERSONALE		<i>Rs</i> 16.442,53	15.656,38	371,66	16.028,04	-414,49
		<i>Cp</i> 263.166,24	246.559,50	15.975,50	262.535,00	-631,24
		<i>T</i> 279.608,77	262.215,88	16.347,16	278.563,04	
270	Spese di manutenzione degli automezzi e motoveicoli comunali (rilevante ai fini IVA)	<i>Rs</i> 6.786,98	5.391,05	0,00	5.391,05	-1.395,93
1010603		<i>Cp</i> 61.000,00	41.906,87	6.583,48	48.490,35	-12.509,65
		<i>T</i> 67.786,98	47.297,92	6.583,48	53.881,40	
450	Incarichi professionali, spese per studi, frazionamenti, progetti, direzione lavori, perizie e collaudi	<i>Rs</i> 2.634,00	2.000,00	634,00	2.634,00	0,00
1010603		<i>Cp</i> 10.000,00	9.836,84	0,00	9.836,84	-163,16
		<i>T</i> 12.634,00	11.836,84	634,00	12.470,84	
PRESTAZIONE DI SERVIZI		<i>Rs</i> 9.420,98	7.391,05	634,00	8.025,05	-1.395,93
		<i>Cp</i> 71.000,00	51.743,71	6.583,48	58.327,19	-12.672,81
		<i>T</i> 80.420,98	59.134,76	7.217,48	66.352,24	
444	IRAP su retribuzioni al personale servizi tecnici	<i>Rs</i> 1.088,09	1.074,87	0,00	1.074,87	-13,22
1010607		<i>Cp</i> 17.529,00	16.323,25	1.080,00	17.403,25	-125,75
		<i>T</i> 18.617,09	17.398,12	1.080,00	18.478,12	

Capitolo e Art. Descrizione	Stanziamen- ti definitivi di Bilancio	Determinazioni del Consiglio			Minori Spese
		Pagamenti	Residui da riportare	Impegni	
IMPOSTE E TASSE	<i>Rs</i> 1.088,09	1.074,87	0,00	1.074,87	-13,22
	<i>Cp</i> 17.529,00	16.323,25	1.080,00	17.403,25	-125,75
	<i>T</i> 18.617,09	17.398,12	1.080,00	18.478,12	
SERVIZIO 6 - UFFICIO TECNICO	<i>Rs</i> 26.951,60	24.122,30	1.005,66	25.127,96	-1.823,64
	<i>Cp</i> 351.695,24	314.626,46	23.638,98	338.265,44	-13.429,80
	<i>T</i> 378.646,84	338.748,76	24.644,64	363.393,40	
Servizio 7 - Anagrafe, Stato Civile, Elettorale, Leva e Servizio statistico					
520 1010701	Retribuzioni e oneri per il personale addetto allo stato civile e anagrafe	<i>Rs</i> 0,00	0,00	0,00	0,00
		<i>Cp</i> 155.929,30	155.672,28	0,00	-257,02
		<i>T</i> 155.929,30	155.672,28	0,00	155.672,28
PERSONALE		<i>Rs</i> 0,00	0,00	0,00	0,00
		<i>Cp</i> 155.929,30	155.672,28	0,00	-257,02
		<i>T</i> 155.929,30	155.672,28	0,00	155.672,28
310 1010703	Spese per la Commissione Elettorale Circo- scrizionale	<i>Rs</i> 1.289,61	496,44	404,80	-388,37
		<i>Cp</i> 2.000,00	0,00	1.079,00	-921,00
		<i>T</i> 3.289,61	496,44	1.483,80	1.980,24
PRESTAZIONE DI SERVIZI		<i>Rs</i> 1.289,61	496,44	404,80	-388,37
		<i>Cp</i> 2.000,00	0,00	1.079,00	-921,00
		<i>T</i> 3.289,61	496,44	1.483,80	1.980,24
523 1010707	IRAP su retribuzioni al personale Demografici - Anagrafe	<i>Rs</i> 0,00	0,00	0,00	0,00
		<i>Cp</i> 10.363,00	10.244,77	0,00	-118,23
		<i>T</i> 10.363,00	10.244,77	0,00	10.244,77
IMPOSTE E TASSE		<i>Rs</i> 0,00	0,00	0,00	0,00
		<i>Cp</i> 10.363,00	10.244,77	0,00	-118,23
		<i>T</i> 10.363,00	10.244,77	0,00	10.244,77

Capitolo e Art. Descrizione	Stanziamen- ti definitivi di Bilancio	Determinazioni del Consiglio			Minori Spese	
		Pagamenti	Residui da riportare	Impegni		
SERVIZIO 7 - ANAGRAFE, STATO CIVILE, ELETTORALE, LEVA E SERVIZIO STATISTICO	<i>Rs</i>	1.289,61	496,44	404,80	901,24	-388,37
	<i>Cp</i>	168.292,30	165.917,05	1.079,00	166.996,05	-1.296,25
	<i>T</i>	169.581,91	166.413,49	1.483,80	167.897,29	

Capitolo e Art. Descrizione	Stanziam definitivi di Bilancio Pagamenti Determinazioni del Consiglio Residui da riportare Impegni	Minori Spese	
SERVIZIO 1 - ORGANI ISTITUZIONALI, PARTECIPAZIONE E DECENTRAMENTO	Rs	16.767,28	13.668,64	3.098,64	16.767,28	0,00
	Cp	153.500,00	141.869,67	3.927,21	145.796,88	-7.703,12
	Cs	170.267,28	155.538,31			
	T			7.025,85	162.564,16	
SERVIZIO 2 - SEGRETERIA GENERALE, PERSONALE, ORGANIZZAZIONE E PROGRAMMAZIONE	Rs	568.124,03	273.020,30	273.259,45	546.279,75	-21.844,28
	Cp	1.247.996,26	896.658,90	294.969,00	1.191.627,90	-56.368,36
	Cs	1.816.120,29	1.169.679,20			
	T			568.228,45	1.737.907,65	
SERVIZIO 3 - GESTIONE ECONOMICA, FINANZIARIA, PROVVEDITORATO E CONTROLLO DI GESTIONE	Rs	132.718,05	98.191,28	10.930,23	109.121,51	-23.596,54
	Cp	975.929,26	649.781,26	101.679,69	751.460,95	-224.468,31
	Cs	1.108.647,31	747.972,54			
	T			112.609,92	860.582,46	
SERVIZIO 4 - GESTIONE DELLE ENTRATE TRIBUTARIE E SERVIZI FISCALI	Rs	17.613,04	559,08	17.053,96	17.613,04	0,00
	Cp	264.719,00	218.613,23	45.754,15	264.367,38	-351,62
	Cs	282.332,04	219.172,31			
	T			62.808,11	281.980,42	
SERVIZIO 5 - GESTIONE DEI BENI DEMANIALI E PATRIMONIALI	Rs	117.928,39	106.791,91	6.888,09	113.680,00	-4.248,39
	Cp	591.662,94	440.279,06	136.141,43	576.420,49	-15.242,45
	Cs	709.591,33	547.070,97			
	T			143.029,52	690.100,49	
SERVIZIO 6 - UFFICIO TECNICO	Rs	26.951,60	24.122,30	1.005,66	25.127,96	-1.823,64
	Cp	351.695,24	314.626,46	23.638,98	338.265,44	-13.429,80
	Cs	378.646,84	338.748,76			
	T			24.644,64	363.393,40	
SERVIZIO 7 - ANAGRAFE, STATO CIVILE, ELETTORALE, LEVA E SERVIZIO STATISTICO	Rs	1.289,61	496,44	404,80	901,24	-388,37
	Cp	168.292,30	165.917,05	1.079,00	166.996,05	-1.296,25
	Cs	169.581,91	166.413,49			
	T			1.483,80	167.897,29	

Capitolo e Art.	Descrizione	Stanziam. definitivi di Bilancio	Determinazioni del Consiglio		Minori Spese	
			Pagamenti	Residui da riportare		Impegni
FUNZIONE 1 - FUNZIONI GENERALI DI AMMINISTRAZIONE, DI GESTIONE E DI CONTROLLO	<i>Rs</i>	881.392,00	516.849,95	312.640,83	829.490,78	-51.901,22
	<i>Cp</i>	3.753.795,00	2.827.745,63	607.189,46	3.434.935,09	-318.859,91
	<i>T</i>	4.635.187,00	3.344.595,58			
				919.830,29	4.264.425,87	

Funzione 2 - Funzioni relative alla Giustizia

Servizio 1 - Uffici giudiziari

670 1020103	Servizi per la gestione e funzionamento della ex Pretura	<i>Rs</i>	7.968,58	7.216,44	0,00	7.216,44	-752,14
		<i>Cp</i>	21.000,00	15.766,12	4.538,30	20.304,42	-695,58
		<i>T</i>	28.968,58	22.982,56			
				4.538,30	27.520,86		

PRESTAZIONE DI SERVIZI	<i>Rs</i>	7.968,58	7.216,44	0,00	7.216,44	-752,14
	<i>Cp</i>	21.000,00	15.766,12	4.538,30	20.304,42	-695,58
	<i>T</i>	28.968,58	22.982,56			
				4.538,30	27.520,86	

SERVIZIO 1 - UFFICI GIUDIZIARI	<i>Rs</i>	7.968,58	7.216,44	0,00	7.216,44	-752,14
	<i>Cp</i>	21.000,00	15.766,12	4.538,30	20.304,42	-695,58
	<i>T</i>	28.968,58	22.982,56			
				4.538,30	27.520,86	

SERVIZIO 1 - UFFICI GIUDIZIARI	<i>Rs</i>	7.968,58	7.216,44	0,00	7.216,44	-752,14
	<i>Cp</i>	21.000,00	15.766,12	4.538,30	20.304,42	-695,58
	<i>Cs</i>	28.968,58	22.982,56			
	<i>T</i>			4.538,30	27.520,86	

FUNZIONE 2 - FUNZIONI RELATIVE ALLA GIUSTIZIA	<i>Rs</i>	7.968,58	7.216,44	0,00	7.216,44	-752,14
	<i>Cp</i>	21.000,00	15.766,12	4.538,30	20.304,42	-695,58
	<i>T</i>	28.968,58	22.982,56			
				4.538,30	27.520,86	

Capitolo e Art.	Descrizione	Stanziamen- ti definitivi di Bilancio	Pagamenti	Residui da riportare	Impegni	Minori Spese	
Funzione 3 - Funzioni di Polizia locale							
Servizio 1 - Polizia municipale							
710 1030101	Retribuzioni e oneri per il personale addetto all'Ufficio Polizia Municipale	Rs	6.918,53	4.967,39	0,00	4.967,39	-1.951,14
		Cp	396.990,80	382.587,85	13.429,72	396.017,57	-973,23
		T	403.909,33	387.555,24	13.429,72	400.984,96	
711 1030101	Accantonamento ex art. 208 comma 4 del C.d.S. per fondo previdenziale personale di polizia municipale	Rs	55.000,00	0,00	55.000,00	55.000,00	0,00
		Cp	15.000,00	0,00	15.000,00	15.000,00	0,00
		T	70.000,00	0,00	70.000,00	70.000,00	
745 1030101	Fondo per il miglioramento dei servizi di Polizia Municipale	Rs	32.479,75	27.000,00	700,00	27.700,00	-4.779,75
		Cp	0,00	0,00	0,00	0,00	0,00
		T	32.479,75	27.000,00	700,00	27.700,00	
PERSONALE		Rs	94.398,28	31.967,39	55.700,00	87.667,39	-6.730,89
		Cp	411.990,80	382.587,85	28.429,72	411.017,57	-973,23
		T	506.389,08	414.555,24	84.129,72	498.684,96	
740 1030102	Acquisto di beni specifici per il servizio di vigilanza urbana	Rs	1.621,80	1.621,80	0,00	1.621,80	0,00
		Cp	6.000,00	1.704,00	0,00	1.704,00	-4.296,00
		T	7.621,80	3.325,80	0,00	3.325,80	
790 1030102	Spese per carburanti e lubrificanti per automezzi dei Vigili Urbani	Rs	1.681,41	1.681,41	0,00	1.681,41	0,00
		Cp	8.500,00	4.266,43	2.588,09	6.854,52	-1.645,48
		T	10.181,41	5.947,84	2.588,09	8.535,93	
ACQUISTO DI BENI DI CONSUMO E/O DI MATERIE PRIME		Rs	3.303,21	3.303,21	0,00	3.303,21	0,00
		Cp	14.500,00	5.970,43	2.588,09	8.558,52	-5.941,48
		T	17.803,21	9.273,64	2.588,09	11.861,73	
742 1030103	Servizi vari inerenti il funzionamento Ufficio della Polizia Municipale	Rs	32.916,72	32.478,56	0,00	32.478,56	-438,16
		Cp	205.000,00	142.902,37	42.890,70	185.793,07	-19.206,93
		T	237.916,72	175.380,93	42.890,70	218.271,63	

Capitolo e Art.	Descrizione	Stanziam. definitivi di Bilancio	Determinazioni del Consiglio		Minori Spese		
			Pagamenti	Residui da riportare		Impegni	
750 1030103	Spese per studi, ricerche e propaganda per la sicurezza ed educazione stradale	Rs	0,00	0,00	0,00	0,00	
		Cp	2.500,00	0,00	0,00	0,00	-2.500,00
		T	2.500,00	0,00	0,00	0,00	
PRESTAZIONE DI SERVIZI		Rs	32.916,72	32.478,56	0,00	32.478,56	-438,16
		Cp	207.500,00	142.902,37	42.890,70	185.793,07	-21.706,93
		T	240.416,72	175.380,93	42.890,70	218.271,63	
718 1030107	IRAP su retribuzioni al personale Polizia Municipale	Rs	1.179,84	276,32	97,60	373,92	-805,92
		Cp	26.229,00	25.204,97	861,69	26.066,66	-162,34
		T	27.408,84	25.481,29	959,29	26.440,58	
IMPOSTE E TASSE		Rs	1.179,84	276,32	97,60	373,92	-805,92
		Cp	26.229,00	25.204,97	861,69	26.066,66	-162,34
		T	27.408,84	25.481,29	959,29	26.440,58	
SERVIZIO 1 - POLIZIA MUNICIPALE		Rs	131.798,05	68.025,48	55.797,60	123.823,08	-7.974,97
		Cp	660.219,80	556.665,62	74.770,20	631.435,82	-28.783,98
		T	792.017,85	624.691,10	130.567,80	755.258,90	
SERVIZIO 1 - POLIZIA MUNICIPALE		Rs	131.798,05	68.025,48	55.797,60	123.823,08	-7.974,97
		Cp	660.219,80	556.665,62	74.770,20	631.435,82	-28.783,98
		Cs	792.017,85	624.691,10			
		T			130.567,80	755.258,90	
FUNZIONE 3 - FUNZIONI DI POLIZIA LOCALE		Rs	131.798,05	68.025,48	55.797,60	123.823,08	-7.974,97
		Cp	660.219,80	556.665,62	74.770,20	631.435,82	-28.783,98
		T	792.017,85	624.691,10	130.567,80	755.258,90	

Capitolo e Art.	Descrizione	Stanziam. definitivi di Bilancio	Pagamenti	Determinazioni del Consiglio Residui da riportare	Impegni	Minori Spese	
Funzione 4 - Funzioni di Istruzione pubblica							
Servizio 1 - Scuola Materna							
822 1040103	Servizi di riscaldamento per gli edifici delle scuole materne	Rs	19.066,42	19.066,42	0,00	19.066,42	0,00
		Cp	48.000,00	31.084,42	16.578,14	47.662,56	-337,44
		T	67.066,42	50.150,84	16.578,14	66.728,98	
823 1040103	Spese per utenze scuole materne	Rs	3.179,11	2.509,13	669,98	3.179,11	0,00
		Cp	80.000,00	66.766,04	13.233,96	80.000,00	0,00
		T	83.179,11	69.275,17	13.903,94	83.179,11	
825 1040103	Servizi di gestione e funzionamento delle scuole materne	Rs	1.620,00	1.620,00	0,00	1.620,00	0,00
		Cp	4.000,00	3.549,56	0,00	3.549,56	-450,44
		T	5.620,00	5.169,56	0,00	5.169,56	
PRESTAZIONE DI SERVIZI		Rs	23.865,53	23.195,55	669,98	23.865,53	0,00
		Cp	132.000,00	101.400,02	29.812,10	131.212,12	-787,88
		T	155.865,53	124.595,57	30.482,08	155.077,65	
870 1040105	Contributi a scuole materne gestite da privati o da ordini religiosi	Rs	59.000,00	59.000,00	0,00	59.000,00	0,00
		Cp	61.000,00	0,00	59.000,00	59.000,00	-2.000,00
		T	120.000,00	59.000,00	59.000,00	118.000,00	
TRASFERIMENTI		Rs	59.000,00	59.000,00	0,00	59.000,00	0,00
		Cp	61.000,00	0,00	59.000,00	59.000,00	-2.000,00
		T	120.000,00	59.000,00	59.000,00	118.000,00	
880 1040106	Interessi passivi su mutui relativi alle scuole materne	Rs	0,00	0,00	0,00	0,00	0,00
		Cp	17.488,00	17.487,61	0,00	17.487,61	-0,39
		T	17.488,00	17.487,61	0,00	17.487,61	
INTERESSI PASSIVI E ONERI FINANZIARI DIVERSI		Rs	0,00	0,00	0,00	0,00	0,00
		Cp	17.488,00	17.487,61	0,00	17.487,61	-0,39
		T	17.488,00	17.487,61	0,00	17.487,61	

Capitolo e Art.	Descrizione	Stanziamen- ti definitivi di Bilancio	Pagamenti	Determinazioni del Consiglio Residui da riportare	Impegni	Minori Spese	
SERVIZIO 1 - SCUOLA MATERNA		<i>Rs</i>	82.865,53	82.195,55	669,98	82.865,53	0,00
		<i>Cp</i>	210.488,00	118.887,63	88.812,10	207.699,73	-2.788,27
		<i>T</i>	293.353,53	201.083,18	89.482,08	290.565,26	
Servizio 2 - Istruzione elementare							
932	SERVIZI riscaldamento edifici scuola elementare	<i>Rs</i>	32.124,51	32.124,51	0,00	32.124,51	0,00
1040203		<i>Cp</i>	89.000,00	57.246,43	31.753,57	89.000,00	0,00
		<i>T</i>	121.124,51	89.370,94	31.753,57	121.124,51	
933	Spese per utenze scuole elementari	<i>Rs</i>	3.664,68	2.742,30	678,77	3.421,07	-243,61
1040203		<i>Cp</i>	44.500,00	37.140,41	7.359,59	44.500,00	0,00
		<i>T</i>	48.164,68	39.882,71	8.038,36	47.921,07	
PRESTAZIONE DI SERVIZI		<i>Rs</i>	35.789,19	34.866,81	678,77	35.545,58	-243,61
		<i>Cp</i>	133.500,00	94.386,84	39.113,16	133.500,00	0,00
		<i>T</i>	169.289,19	129.253,65	39.791,93	169.045,58	
980	Fornitura gratuita di libri agli alunni delle scuole	<i>Rs</i>	1.418,76	1.317,76	0,00	1.317,76	-101,00
1040205		<i>Cp</i>	40.000,00	27.668,46	331,54	28.000,00	-12.000,00
		<i>T</i>	41.418,76	28.986,22	331,54	29.317,76	
TRASFERIMENTI		<i>Rs</i>	1.418,76	1.317,76	0,00	1.317,76	-101,00
		<i>Cp</i>	40.000,00	27.668,46	331,54	28.000,00	-12.000,00
		<i>T</i>	41.418,76	28.986,22	331,54	29.317,76	
SERVIZIO 2 - ISTRUZIONE ELEMENTARE		<i>Rs</i>	37.207,95	36.184,57	678,77	36.863,34	-344,61
		<i>Cp</i>	173.500,00	122.055,30	39.444,70	161.500,00	-12.000,00
		<i>T</i>	210.707,95	158.239,87	40.123,47	198.363,34	

Capitolo e Art.	Descrizione	Stanziam. definitivi di Bilancio	Pagamenti	Residui da riportare	Impegni	Minori Spese	
Servizio 3 - Istruzione media							
1012 1040303	Servizi di riscaldamento per gli edifici delle scuole medie	Rs	15.998,18	15.998,18	0,00	15.998,18	0,00
		Cp	46.100,00	29.539,42	16.496,05	46.035,47	-64,53
		T	62.098,18	45.537,60	16.496,05	62.033,65	
1013 1040303	Spese per utenze scuole medie	Rs	7.000,00	0,00	7.000,00	7.000,00	0,00
		Cp	10.000,00	3.191,78	0,00	3.191,78	-6.808,22
		T	17.000,00	3.191,78	7.000,00	10.191,78	
1015 1040303	Servizi per la gestione e il funzionamento delle scuole medie	Rs	0,00	0,00	0,00	0,00	0,00
		Cp	1.750,00	906,76	60,00	966,76	-783,24
		T	1.750,00	906,76	60,00	966,76	
PRESTAZIONE DI SERVIZI		Rs	22.998,18	15.998,18	7.000,00	22.998,18	0,00
		Cp	57.850,00	33.637,96	16.556,05	50.194,01	-7.655,99
		T	80.848,18	49.636,14	23.556,05	73.192,19	
SERVIZIO 3 - ISTRUZIONE MEDIA		Rs	22.998,18	15.998,18	7.000,00	22.998,18	0,00
		Cp	57.850,00	33.637,96	16.556,05	50.194,01	-7.655,99
		T	80.848,18	49.636,14	23.556,05	73.192,19	
Servizio 4 - Istruzione secondaria superiore							
1067 1040403	Servizi di riscaldamento edifici scuole superiori	Rs	29.438,40	29.438,40	0,00	29.438,40	0,00
		Cp	82.500,00	52.934,23	29.560,66	82.494,89	-5,11
		T	111.938,40	82.372,63	29.560,66	111.933,29	
PRESTAZIONE DI SERVIZI		Rs	29.438,40	29.438,40	0,00	29.438,40	0,00
		Cp	82.500,00	52.934,23	29.560,66	82.494,89	-5,11
		T	111.938,40	82.372,63	29.560,66	111.933,29	

Capitolo e Art.	Descrizione		Stanziam. definitivi di Bilancio		Determinazioni del Consiglio		Minori Spese
				Pagamenti	Residui da riportare	Impegni	
1072 1040405	Trasferimento alla Provincia per il funzionamento delle scuole superiori	Rs	39.612,68	0,00	0,00	0,00	-39.612,68
		Cp	0,00	0,00	0,00	0,00	0,00
		T	39.612,68	0,00	0,00	0,00	
TRASFERIMENTI		Rs	39.612,68	0,00	0,00	0,00	-39.612,68
		Cp	0,00	0,00	0,00	0,00	0,00
		T	39.612,68	0,00	0,00	0,00	
SERVIZIO 4 - ISTRUZIONE SECONDARIA SUPERIORE		Rs	69.051,08	29.438,40	0,00	29.438,40	-39.612,68
		Cp	82.500,00	52.934,23	29.560,66	82.494,89	-5,11
		T	151.551,08	82.372,63	29.560,66	111.933,29	
Servizio 5 - Assistenza scolastica, trasporto, refezione e altri servizi							
1110 1040501	Retribuzioni e oneri per il personale addetto al trasporto scolastico	Rs	0,00	0,00	0,00	0,00	0,00
		Cp	109.581,04	109.135,30	0,00	109.135,30	-445,74
		T	109.581,04	109.135,30	0,00	109.135,30	
1300 1040501	Retribuzione e oneri per il personale amministrativo addetto ai servizi scolastici	Rs	3.856,59	3.826,76	0,00	3.826,76	-29,83
		Cp	73.021,02	72.923,52	0,00	72.923,52	-97,50
		T	76.877,61	76.750,28	0,00	76.750,28	
PERSONALE		Rs	3.856,59	3.826,76	0,00	3.826,76	-29,83
		Cp	182.602,06	182.058,82	0,00	182.058,82	-543,24
		T	186.458,65	185.885,58	0,00	185.885,58	
1200 1040502	Acquisto di carburanti e lubrificanti per scuolabus (rilevante ai fini IVA)	Rs	5.192,18	5.192,18	0,00	5.192,18	0,00
		Cp	28.000,00	16.488,91	9.549,12	26.038,03	-1.961,97
		T	33.192,18	21.681,09	9.549,12	31.230,21	
ACQUISTO DI BENI DI CONSUMO E/O DI MATERIE PRIME		Rs	5.192,18	5.192,18	0,00	5.192,18	0,00
		Cp	28.000,00	16.488,91	9.549,12	26.038,03	-1.961,97
		T	33.192,18	21.681,09	9.549,12	31.230,21	

Capitolo e Art.	Descrizione		Stanziam. definitivi di Bilancio		Determinazioni del Consiglio		Minori Spese
				Pagamenti	Residui da riportare	Impegni	
1130 1040503	Spese e servizi inerenti i trasporti scolastici (rilevante ai fini IVA)	Rs	23.714,13	18.378,42	0,00	18.378,42	-5.335,71
		Cp	260.000,00	241.289,87	12.758,46	254.048,33	-5.951,67
		T	283.714,13	259.668,29	12.758,46	272.426,75	
1132 1040503	Servizi di controllo attraversamenti stradali alunni scuole obbligo (nonni vigile)	Rs	4.500,00	4.500,00	0,00	4.500,00	0,00
		Cp	16.000,00	11.355,25	4.644,75	16.000,00	0,00
		T	20.500,00	15.855,25	4.644,75	20.500,00	
1150 1040503	Spese e servizi inerenti le refezioni scolastiche (rilevante ai fini IVA)	Rs	108.597,69	104.214,29	0,00	104.214,29	-4.383,40
		Cp	313.000,00	61.934,78	236.676,72	298.611,50	-14.388,50
		T	421.597,69	166.149,07	236.676,72	402.825,79	
1304 1040503	Organizzazione di corsi extra scolastici	Rs	3.900,00	1.755,00	0,00	1.755,00	-2.145,00
		Cp	8.250,00	8.250,00	0,00	8.250,00	0,00
		T	12.150,00	10.005,00	0,00	10.005,00	
PRESTAZIONE DI SERVIZI		Rs	140.711,82	128.847,71	0,00	128.847,71	-11.864,11
		Cp	597.250,00	322.829,90	254.079,93	576.909,83	-20.340,17
		T	737.961,82	451.677,61	254.079,93	705.757,54	
1230 1040505	Borse di studio, contributi e trasferimenti il diritto allo studio	Rs	30.678,00	30.678,00	0,00	30.678,00	0,00
		Cp	129.000,00	116.170,00	12.830,00	129.000,00	0,00
		T	159.678,00	146.848,00	12.830,00	159.678,00	
TRASFERIMENTI		Rs	30.678,00	30.678,00	0,00	30.678,00	0,00
		Cp	129.000,00	116.170,00	12.830,00	129.000,00	0,00
		T	159.678,00	146.848,00	12.830,00	159.678,00	
1303 1040507	IRAP su retribuzioni al personale servizi scolastici	Rs	263,50	262,75	0,00	262,75	-0,75
		Cp	4.899,00	4.845,64	0,00	4.845,64	-53,36
		T	5.162,50	5.108,39	0,00	5.108,39	
IMPOSTE E TASSE		Rs	263,50	262,75	0,00	262,75	-0,75
		Cp	4.899,00	4.845,64	0,00	4.845,64	-53,36
		T	5.162,50	5.108,39	0,00	5.108,39	

Capitolo e Art. Descrizione	Stanziam. definitivi di Bilancio		Determinazioni del Consiglio		Minori Spese	
		Pagamenti	Residui da riportare	Impegni		
SERVIZIO 5 - ASSISTENZA SCOLASTICA, TRASPORTO, REFEZIONE E ALTRI SERVIZI	<i>Rs</i>	180.702,09	168.807,40	0,00	168.807,40	-11.894,69
	<i>Cp</i>	941.751,06	642.393,27	276.459,05	918.852,32	-22.898,74
	<i>Cs</i>					
	<i>T</i>	1.122.453,15	811.200,67	276.459,05	1.087.659,72	
SERVIZIO 1 - SCUOLA MATERNA	<i>Rs</i>	82.865,53	82.195,55	669,98	82.865,53	0,00
	<i>Cp</i>	210.488,00	118.887,63	88.812,10	207.699,73	-2.788,27
	<i>Cs</i>	293.353,53	201.083,18			
	<i>T</i>			89.482,08	290.565,26	
SERVIZIO 2 - ISTRUZIONE ELEMENTARE	<i>Rs</i>	37.207,95	36.184,57	678,77	36.863,34	-344,61
	<i>Cp</i>	173.500,00	122.055,30	39.444,70	161.500,00	-12.000,00
	<i>Cs</i>	210.707,95	158.239,87			
	<i>T</i>			40.123,47	198.363,34	
SERVIZIO 3 - ISTRUZIONE MEDIA	<i>Rs</i>	22.998,18	15.998,18	7.000,00	22.998,18	0,00
	<i>Cp</i>	57.850,00	33.637,96	16.556,05	50.194,01	-7.655,99
	<i>Cs</i>	80.848,18	49.636,14			
	<i>T</i>			23.556,05	73.192,19	
SERVIZIO 4 - ISTRUZIONE SECONDARIA SUPERIORE	<i>Rs</i>	69.051,08	29.438,40	0,00	29.438,40	-39.612,68
	<i>Cp</i>	82.500,00	52.934,23	29.560,66	82.494,89	-5,11
	<i>Cs</i>	151.551,08	82.372,63			
	<i>T</i>			29.560,66	111.933,29	
SERVIZIO 5 - ASSISTENZA SCOLASTICA, TRASPORTO, REFEZIONE E ALTRI SERVIZI	<i>Rs</i>	180.702,09	168.807,40	0,00	168.807,40	-11.894,69
	<i>Cp</i>	941.751,06	642.393,27	276.459,05	918.852,32	-22.898,74
	<i>Cs</i>	1.122.453,15	811.200,67			
	<i>T</i>			276.459,05	1.087.659,72	
FUNZIONE 4 - FUNZIONI DI ISTRUZIONE PUBBLICA	<i>Rs</i>	392.824,83	332.624,10	8.348,75	340.972,85	-51.851,98
	<i>Cp</i>	1.466.089,06	969.908,39	450.832,56	1.420.740,95	-45.348,11
	<i>T</i>	1.858.913,89	1.302.532,49	459.181,31	1.761.713,80	

Capitolo e Art.	Descrizione	Stanziam. definitivi di Bilancio	Pagamenti	Residui da riportare	Impegni	Minori Spese	
Funzione 5 - Funzioni relative alla Cultura e ai beni culturali							
Servizio 1 - Biblioteche, Musei e Pinacoteche							
1330 1050101	Retribuzioni e oneri per il personale addetto alla Biblioteca Comunale e ai servizi culturali	Rs	0,00	0,00	0,00	0,00	
		Cp	57.352,06	57.258,33	23,11	57.281,44	-70,62
		T	57.352,06	57.258,33	23,11	57.281,44	
PERSONALE		Rs	0,00	0,00	0,00	0,00	
		Cp	57.352,06	57.258,33	23,11	57.281,44	-70,62
		T	57.352,06	57.258,33	23,11	57.281,44	
1349 1050102	Acquisto di attrezzature e materiale di consumo per la biblioteca	Rs	420,00	0,00	0,00	0,00	-420,00
		Cp	1.000,00	0,00	0,00	0,00	-1.000,00
		T	1.420,00	0,00	0,00	0,00	
ACQUISTO DI BENI DI CONSUMO E/O DI MATERIE PRIME		Rs	420,00	0,00	0,00	0,00	-420,00
		Cp	1.000,00	0,00	0,00	0,00	-1.000,00
		T	1.420,00	0,00	0,00	0,00	
1340 1050103	Servizi diversi per la gestione e funzionamento della Biblioteca e del Museo Ornitologico	Rs	28.562,43	19.518,80	9.043,63	28.562,43	0,00
		Cp	129.000,00	66.719,56	55.273,47	121.993,03	-7.006,97
		T	157.562,43	86.238,36	64.317,10	150.555,46	
1342 1050103	Spese di riscaldamento per la biblioteca	Rs	3.299,37	3.299,37	0,00	3.299,37	0,00
		Cp	8.500,00	5.292,77	2.955,68	8.248,45	-251,55
		T	11.799,37	8.592,14	2.955,68	11.547,82	
1343 1050103	Spese per utenze e pulizia della biblioteca	Rs	9.686,85	8.387,03	968,37	9.355,40	-331,45
		Cp	27.000,00	27.000,00	0,00	27.000,00	0,00
		T	36.686,85	35.387,03	968,37	36.355,40	
PRESTAZIONE DI SERVIZI		Rs	41.548,65	31.205,20	10.012,00	41.217,20	-331,45
		Cp	164.500,00	99.012,33	58.229,15	157.241,48	-7.258,52
		T	206.048,65	130.217,53	68.241,15	198.458,68	

Capitolo e Art.	Descrizione	Stanziamen- ti definitivi di Bilancio Pagamenti Determinazioni del Consiglio Residui da riportare Impegni	Minori Spese	
1333 1050107	IRAP su retribuzioni al personale biblioteca	Rs	0,00	0,00	0,00	0,00	
		Cp	3.825,00	3.792,07	0,00	3.792,07	-32,93
		T	3.825,00	3.792,07	0,00	3.792,07	
IMPOSTE E TASSE		Rs	0,00	0,00	0,00	0,00	
		Cp	3.825,00	3.792,07	0,00	3.792,07	-32,93
		T	3.825,00	3.792,07	0,00	3.792,07	
SERVIZIO 1 - BIBLIOTECHE, MUSEI E PINACOTECHE		Rs	41.968,65	31.205,20	10.012,00	41.217,20	-751,45
		Cp	226.677,06	160.062,73	58.252,26	218.314,99	-8.362,07
		T	268.645,71	191.267,93	68.264,26	259.532,19	
Servizio 2 - Teatri, attività culturali e servizi diversi nel settore culturale							
1350 1050202	Acquisto di beni per manifestazioni sportive organizzate dal Comune	Rs	1.500,00	1.500,00	0,00	1.500,00	0,00
		Cp	1.000,00	0,00	0,00	0,00	-1.000,00
		T	2.500,00	1.500,00	0,00	1.500,00	
ACQUISTO DI BENI DI CONSUMO E/O DI MATERIE PRIME		Rs	1.500,00	1.500,00	0,00	1.500,00	0,00
		Cp	1.000,00	0,00	0,00	0,00	-1.000,00
		T	2.500,00	1.500,00	0,00	1.500,00	
88 1050203	Spese e servizi per pubblicazione notiziario comunale	Rs	11.385,25	10.885,37	0,00	10.885,37	-499,88
		Cp	22.000,00	14.352,98	7.647,02	22.000,00	0,00
		T	33.385,25	25.238,35	7.647,02	32.885,37	
1355 1050203	Servizi per manifestazioni culturali varie organizzate dal Comune	Rs	14.328,19	11.051,00	2.400,00	13.451,00	-877,19
		Cp	100.000,00	43.490,95	53.624,43	97.115,38	-2.884,62
		T	114.328,19	54.541,95	56.024,43	110.566,38	
PRESTAZIONE DI SERVIZI		Rs	25.713,44	21.936,37	2.400,00	24.336,37	-1.377,07
		Cp	122.000,00	57.843,93	61.271,45	119.115,38	-2.884,62
		T	147.713,44	79.780,30	63.671,45	143.451,75	

Capitolo e Art.	Descrizione	Stanziamen- ti definitivi di Bilancio Pagamenti Determinazioni del Consiglio Residui da riportare Impegni Minori Spese	
1360 1050205	Contributi a organizzazioni e associazioni culturali	Rs	3.658,16	3.358,16	300,00	3.658,16	0,00
		Cp	98.500,00	81.229,84	15.000,00	96.229,84	-2.270,16
		T	102.158,16	84.588,00	15.300,00	99.888,00	
TRASFERIMENTI		Rs	3.658,16	3.358,16	300,00	3.658,16	0,00
		Cp	98.500,00	81.229,84	15.000,00	96.229,84	-2.270,16
		T	102.158,16	84.588,00	15.300,00	99.888,00	
SERVIZIO 2 - TEATRI, ATTIVITÀ CULTURALI E SERVIZI DIVERSI NEL SETTORE CULTURALE		Rs	30.871,60	26.794,53	2.700,00	29.494,53	-1.377,07
		Cp	221.500,00	139.073,77	76.271,45	215.345,22	-6.154,78
		T	252.371,60	165.868,30	78.971,45	244.839,75	
SERVIZIO 1 - BIBLIOTECHE, MUSEI E PINACOTECHE		Rs	41.968,65	31.205,20	10.012,00	41.217,20	-751,45
		Cp	226.677,06	160.062,73	58.252,26	218.314,99	-8.362,07
		Cs	268.645,71	191.267,93			
		T			68.264,26	259.532,19	
SERVIZIO 2 - TEATRI, ATTIVITÀ CULTURALI E SERVIZI DIVERSI NEL SETTORE CULTURALE		Rs	30.871,60	26.794,53	2.700,00	29.494,53	-1.377,07
		Cp	221.500,00	139.073,77	76.271,45	215.345,22	-6.154,78
		Cs	252.371,60	165.868,30			
		T			78.971,45	244.839,75	
FUNZIONE 5 - FUNZIONI RELATIVE ALLA CULTURA E AI BENI CULTURALI		Rs	72.840,25	57.999,73	12.712,00	70.711,73	-2.128,52
		Cp	448.177,06	299.136,50	134.523,71	433.660,21	-14.516,85
		T	521.017,31	357.136,23	147.235,71	504.371,94	
Funzione 6 - Funzioni nel settore Sportivo e Ricreativo							
Servizio 2 - Stadio comunale, Palazzo dello Sport ed altri impianti							
1692 1060203	Spese di riscaldamento degli impianti sportivi	Rs	2.241,66	2.241,66	0,00	2.241,66	0,00
		Cp	5.700,00	3.596,01	2.008,15	5.604,16	-95,84
		T	7.941,66	5.837,67	2.008,15	7.845,82	

Capitolo e Art.	Descrizione		Stanziamen- ti definitivi di Bilancio Pagamenti Determinazioni del Consiglio Residui da riportare Impegni	Minori Spese
1695 1060203	Servizi e utenze per il funzionamento degli impianti sportivi	Rs	28.833,34	26.040,22	2.547,87	28.588,09	-245,25
		Cp	53.500,00	43.341,09	10.152,46	53.493,55	-6,45
		T	82.333,34	69.381,31	12.700,33	82.081,64	
PRESTAZIONE DI SERVIZI		Rs	31.075,00	28.281,88	2.547,87	30.829,75	-245,25
		Cp	59.200,00	46.937,10	12.160,61	59.097,71	-102,29
		T	90.275,00	75.218,98	14.708,48	89.927,46	
1717 1060204	Canone affitto campo sportivo oratoriale	Rs	0,00	0,00	0,00	0,00	0,00
		Cp	6.000,00	0,00	6.000,00	6.000,00	0,00
		T	6.000,00	0,00	6.000,00	6.000,00	
UTILIZZO DI BENI DI TERZI		Rs	0,00	0,00	0,00	0,00	0,00
		Cp	6.000,00	0,00	6.000,00	6.000,00	0,00
		T	6.000,00	0,00	6.000,00	6.000,00	
1720 1060206	Interessi passivi per l'ammortamento di mutui relativi agli impianti sportivi	Rs	0,00	0,00	0,00	0,00	0,00
		Cp	2.664,00	2.663,53	0,00	2.663,53	-0,47
		T	2.664,00	2.663,53	0,00	2.663,53	
INTERESSI PASSIVI E ONERI FINANZIARI DIVERSI		Rs	0,00	0,00	0,00	0,00	0,00
		Cp	2.664,00	2.663,53	0,00	2.663,53	-0,47
		T	2.664,00	2.663,53	0,00	2.663,53	
SERVIZIO 2 - STADIO COMUNALE, PALAZZO DELLO SPORT ED ALTRI IMPIANTI		Rs	31.075,00	28.281,88	2.547,87	30.829,75	-245,25
		Cp	67.864,00	49.600,63	18.160,61	67.761,24	-102,76
		T	98.939,00	77.882,51	20.708,48	98.590,99	
Servizio 3 - Manifestazioni diverse nel settore sportivo e ricreativo							
1701 1060302	ACQUISTO DI BENI PER MANIFESTAZIONI SPORTIVE ORGANIZZATE DAL COMUNE	Rs	145,90	145,90	0,00	145,90	0,00
		Cp	8.000,00	5.580,26	834,74	6.415,00	-1.585,00
		T	8.145,90	5.726,16	834,74	6.560,90	

Capitolo e Art.	Descrizione	Stanziamen- ti definitivi di Bilancio	Pagamenti	Determinazioni del Consiglio Residui da riportare	Impegni	Minori Spese
ACQUISTO DI BENI DI CONSUMO E/O DI MATERIE PRIME		<i>Rs</i> 145,90	145,90	0,00	145,90	0,00
		<i>Cp</i> 8.000,00	5.580,26	834,74	6.415,00	-1.585,00
		<i>T</i> 8.145,90	5.726,16	834,74	6.560,90	
1700 1060305	Contributi per iniziative ricreative e sportive	<i>Rs</i> 4.000,00	4.000,00	0,00	4.000,00	0,00
		<i>Cp</i> 52.000,00	25.600,00	10.621,50	36.221,50	-15.778,50
		<i>T</i> 56.000,00	29.600,00	10.621,50	40.221,50	
TRASFERIMENTI		<i>Rs</i> 4.000,00	4.000,00	0,00	4.000,00	0,00
		<i>Cp</i> 52.000,00	25.600,00	10.621,50	36.221,50	-15.778,50
		<i>T</i> 56.000,00	29.600,00	10.621,50	40.221,50	
SERVIZIO 3 - MANIFESTAZIONI DIVERSE NEL SETTORE SPORTIVO E RICREATIVO		<i>Rs</i> 4.145,90	4.145,90	0,00	4.145,90	0,00
		<i>Cp</i> 60.000,00	31.180,26	11.456,24	42.636,50	-17.363,50
		<i>T</i> 64.145,90	35.326,16	11.456,24	46.782,40	
SERVIZIO 2 - STADIO COMUNALE, PALAZZO DELLO SPORT ED ALTRI IMPIANTI		<i>Rs</i> 31.075,00	28.281,88	2.547,87	30.829,75	-245,25
		<i>Cp</i> 67.864,00	49.600,63	18.160,61	67.761,24	-102,76
		<i>Cs</i> 98.939,00	77.882,51			
		<i>T</i>		20.708,48	98.590,99	
SERVIZIO 3 - MANIFESTAZIONI DIVERSE NEL SETTORE SPORTIVO E RICREATIVO		<i>Rs</i> 4.145,90	4.145,90	0,00	4.145,90	0,00
		<i>Cp</i> 60.000,00	31.180,26	11.456,24	42.636,50	-17.363,50
		<i>Cs</i> 64.145,90	35.326,16			
		<i>T</i>		11.456,24	46.782,40	
FUNZIONE 6 - FUNZIONI NEL SETTORE SPORTIVO E RICREATIVO		<i>Rs</i> 35.220,90	32.427,78	2.547,87	34.975,65	-245,25
		<i>Cp</i> 127.864,00	80.780,89	29.616,85	110.397,74	-17.466,26
		<i>T</i> 163.084,90	113.208,67	32.164,72	145.373,39	

Capitolo e Art.	Descrizione	Stanziamen- ti definitivi di Bilancio	Pagamenti	Determinazioni del Consiglio Residui da riportare	Impegni	Minori Spese	
Funzione 8 - Funzioni nel campo della Viabilità e dei Trasporti							
Servizio 1 - Viabilità, circolazione stradale e servizi connessi							
2000 1080102	Acquisto di beni per la manutenzione ordinaria di strade comunali	Rs	5.112,85	5.112,85	0,00	5.112,85	0,00
		Cp	35.000,00	24.250,60	3.367,25	27.617,85	-7.382,15
		T	40.112,85	29.363,45	3.367,25	32.730,70	
2050 1080102	Acquisto di beni, carburanti e lubrificanti automezzi del servizio strade	Rs	1.583,74	1.583,74	0,00	1.583,74	0,00
		Cp	9.000,00	4.594,53	3.113,11	7.707,64	-1.292,36
		T	10.583,74	6.178,27	3.113,11	9.291,38	
ACQUISTO DI BENI DI CONSUMO E/O DI MATERIE PRIME		Rs	6.696,59	6.696,59	0,00	6.696,59	0,00
		Cp	44.000,00	28.845,13	6.480,36	35.325,49	-8.674,51
		T	50.696,59	35.541,72	6.480,36	42.022,08	
2005 1080103	Servizi per la manutenzione ordinaria di strade comunali	Rs	52.167,82	46.488,00	4.571,35	51.059,35	-1.108,47
		Cp	205.000,00	122.556,93	15.542,03	138.098,96	-66.901,04
		T	257.167,82	169.044,93	20.113,38	189.158,31	
2010 1080103	Servizi di manutenzione del magazzino comunale	Rs	1.561,18	1.561,18	0,00	1.561,18	0,00
		Cp	6.000,00	2.835,90	1.398,56	4.234,46	-1.765,54
		T	7.561,18	4.397,08	1.398,56	5.795,64	
PRESTAZIONE DI SERVIZI		Rs	53.729,00	48.049,18	4.571,35	52.620,53	-1.108,47
		Cp	211.000,00	125.392,83	16.940,59	142.333,42	-68.666,58
		T	264.729,00	173.442,01	21.511,94	194.953,95	
2081 1080104	Canoni leasing per piazze e viabilità'	Rs	0,00	0,00	0,00	0,00	0,00
		Cp	150.000,00	0,00	0,00	0,00	-150.000,00
		T	150.000,00	0,00	0,00	0,00	
UTILIZZO DI BENI DI TERZI		Rs	0,00	0,00	0,00	0,00	0,00
		Cp	150.000,00	0,00	0,00	0,00	-150.000,00
		T	150.000,00	0,00	0,00	0,00	

Capitolo e Art.	Descrizione	Stanziam. definitivi di Bilancio	Determinazioni del Consiglio		Minori Spese		
			Pagamenti	Residui da riportare		Impegni	
2080 1080106	Interessi passivi per mutui della viabilità	Rs	0,00	0,00	0,00	0,00	
		Cp	48.359,00	48.358,69	0,00	48.358,69	-0,31
		T	48.359,00	48.358,69	0,00	48.358,69	
INTERESSI PASSIVI E ONERI FINANZIARI DIVERSI		Rs	0,00	0,00	0,00	0,00	
		Cp	48.359,00	48.358,69	0,00	48.358,69	-0,31
		T	48.359,00	48.358,69	0,00	48.358,69	
SERVIZIO 1 - VIABILITÀ, CIRCOLAZIONE STRADALE E SERVIZI CONNESSI		Rs	60.425,59	54.745,77	4.571,35	59.317,12	-1.108,47
		Cp	453.359,00	202.596,65	23.420,95	226.017,60	-227.341,40
		T	513.784,59	257.342,42	27.992,30	285.334,72	
Servizio 2 - Illuminazione pubblica e servizi connessi							
2020 1080203	Consumo energia elettrica per pubblica illuminazione	Rs	177.045,14	173.430,83	2.984,24	176.415,07	-630,07
		Cp	356.500,00	292.945,61	44.724,45	337.670,06	-18.829,94
		T	533.545,14	466.376,44	47.708,69	514.085,13	
2030 1080203	Servizi per la manutenzione e posa di impianti d'illuminazione pubblica	Rs	32.999,16	25.960,96	6.018,50	31.979,46	-1.019,70
		Cp	135.000,00	53.432,77	73.859,06	127.291,83	-7.708,17
		T	167.999,16	79.393,73	79.877,56	159.271,29	
PRESTAZIONE DI SERVIZI		Rs	210.044,30	199.391,79	9.002,74	208.394,53	-1.649,77
		Cp	491.500,00	346.378,38	118.583,51	464.961,89	-26.538,11
		T	701.544,30	545.770,17	127.586,25	673.356,42	
SERVIZIO 2 - ILLUMINAZIONE PUBBLICA E SERVIZI CONNESSI		Rs	210.044,30	199.391,79	9.002,74	208.394,53	-1.649,77
		Cp	491.500,00	346.378,38	118.583,51	464.961,89	-26.538,11
		T	701.544,30	545.770,17	127.586,25	673.356,42	

Capitolo e Art.	Descrizione	Stanziamen- ti definitivi di Bilancio	Determinazioni del Consiglio		Minori Spese	
			Pagamenti	Residui da riportare		Impegni
SERVIZIO 1 - VIABILITÀ, CIRCOLAZIONE STRADALE E SERVIZI CONNESSI	Rs	60.425,59	54.745,77	4.571,35	59.317,12	-1.108,47
	Cp	453.359,00	202.596,65	23.420,95	226.017,60	-227.341,40
	Cs	513.784,59	257.342,42			
	T			27.992,30	285.334,72	
SERVIZIO 2 - ILLUMINAZIONE PUBBLICA E SERVIZI CONNESSI	Rs	210.044,30	199.391,79	9.002,74	208.394,53	-1.649,77
	Cp	491.500,00	346.378,38	118.583,51	464.961,89	-26.538,11
	Cs	701.544,30	545.770,17			
	T			127.586,25	673.356,42	
FUNZIONE 8 - FUNZIONI NEL CAMPO DELLA VIABILITÀ E DEI TRASPORTI	Rs	270.469,89	254.137,56	13.574,09	267.711,65	-2.758,24
	Cp	944.859,00	548.975,03	142.004,46	690.979,49	-253.879,51
	Cs					
	T	1.215.328,89	803.112,59	155.578,55	958.691,14	

Funzione 9 - Funzioni riguardanti la gestione del Territorio e dell'Ambiente

Servizio 1 - Urbanistica e gestione del Territorio

1390 1090101	Retribuzioni e oneri per il personale addetto all'ufficio di edilizia privata	Rs	0,00	0,00	0,00	0,00	0,00
		Cp	135.409,92	135.111,44	96,25	135.207,69	-202,23
		T	135.409,92	135.111,44	96,25	135.207,69	
PERSONALE		Rs	0,00	0,00	0,00	0,00	0,00
		Cp	135.409,92	135.111,44	96,25	135.207,69	-202,23
		T	135.409,92	135.111,44	96,25	135.207,69	
1415 1090103	Spese di funzionamento della Commissione Edilizia	Rs	26.000,00	21.374,68	4.625,32	26.000,00	0,00
		Cp	30.000,00	0,00	30.000,00	30.000,00	0,00
		T	56.000,00	21.374,68	34.625,32	56.000,00	
PRESTAZIONE DI SERVIZI		Rs	26.000,00	21.374,68	4.625,32	26.000,00	0,00
		Cp	30.000,00	0,00	30.000,00	30.000,00	0,00
		T	56.000,00	21.374,68	34.625,32	56.000,00	

Capitolo e Art.	Descrizione	Stanziam. definitivi di Bilancio	Pagamenti	Residui da riportare	Impegni	Minori Spese	
1420 1090106	Interessi passivi su mutuo per nuovo PRG	Rs	0,00	0,00	0,00	0,00	
		Cp	2.468,00	2.467,21	0,00	2.467,21	-0,79
		T	2.468,00	2.467,21	0,00	2.467,21	
INTERESSI PASSIVI E ONERI FINANZIARI DIVERSI		Rs	0,00	0,00	0,00	0,00	
		Cp	2.468,00	2.467,21	0,00	2.467,21	-0,79
		T	2.468,00	2.467,21	0,00	2.467,21	
1396 1090107	IRAP su retribuzioni al personale edilizia privata	Rs	0,00	0,00	0,00	0,00	
		Cp	9.022,00	8.976,75	0,00	8.976,75	-45,25
		T	9.022,00	8.976,75	0,00	8.976,75	
IMPOSTE E TASSE		Rs	0,00	0,00	0,00	0,00	
		Cp	9.022,00	8.976,75	0,00	8.976,75	-45,25
		T	9.022,00	8.976,75	0,00	8.976,75	
SERVIZIO 1 - URBANISTICA E GESTIONE DEL TERRITORIO		Rs	26.000,00	21.374,68	4.625,32	26.000,00	0,00
		Cp	176.899,92	146.555,40	30.096,25	176.651,65	-248,27
		T	202.899,92	167.930,08	34.721,57	202.651,65	
Servizio 3 - Servizi di Protezione civile							
1400 1090305	Quota di partecipazione al servizio intercomunale di protezione civile	Rs	8.500,00	7.889,91	0,00	7.889,91	-610,09
		Cp	8.000,00	7.183,00	0,00	7.183,00	-817,00
		T	16.500,00	15.072,91	0,00	15.072,91	
TRASFERIMENTI		Rs	8.500,00	7.889,91	0,00	7.889,91	-610,09
		Cp	8.000,00	7.183,00	0,00	7.183,00	-817,00
		T	16.500,00	15.072,91	0,00	15.072,91	
SERVIZIO 3 - SERVIZI DI PROTEZIONE CIVILE		Rs	8.500,00	7.889,91	0,00	7.889,91	-610,09
		Cp	8.000,00	7.183,00	0,00	7.183,00	-817,00
		T	16.500,00	15.072,91	0,00	15.072,91	

Capitolo e Art.	Descrizione	Stanziamenti definitivi di Bilancio Pagamenti Residui da riportare Impegni Minori Spese
Servizio 4 - Servizio idrico integrato						
1530 1090402	Acquisto di beni per l'esercizio e manutenzione per depuratori e opere di fognatura (rilevante ai fini IVA)	Rs	0,00	0,00	0,00	0,00
		Cp	1.000,00	0,00	0,00	0,00
		T	1.000,00	0,00	0,00	0,00
ACQUISTO DI BENI DI CONSUMO E/O DI MATERIE PRIME		Rs	0,00	0,00	0,00	0,00
		Cp	1.000,00	0,00	0,00	-1.000,00
		T	1.000,00	0,00	0,00	0,00
1535 1090403	Servizi per l'esercizio e la manutenzione dei depuratori e opere di fognatura (rilevante ai fini IVA)	Rs	76.617,57	61.289,12	59,82	61.348,94
		Cp	41.000,00	37.710,59	135,31	37.845,90
		T	117.617,57	98.999,71	195,13	99.194,84
PRESTAZIONE DI SERVIZI		Rs	76.617,57	61.289,12	59,82	61.348,94
		Cp	41.000,00	37.710,59	135,31	37.845,90
		T	117.617,57	98.999,71	195,13	99.194,84
1550 1090406	Interessi passivi per mutui relativi alle fognature e depuratore	Rs	0,00	0,00	0,00	0,00
		Cp	177.724,00	177.723,08	0,00	177.723,08
		T	177.724,00	177.723,08	0,00	177.723,08
INTERESSI PASSIVI E ONERI FINANZIARI DIVERSI		Rs	0,00	0,00	0,00	0,00
		Cp	177.724,00	177.723,08	0,00	177.723,08
		T	177.724,00	177.723,08	0,00	177.723,08
SERVIZIO 4 - SERVIZIO IDRICO INTEGRATO		Rs	76.617,57	61.289,12	59,82	61.348,94
		Cp	219.724,00	215.433,67	135,31	215.568,98
		T	296.341,57	276.722,79	195,13	276.917,92

Capitolo e Art.	Descrizione	Stanziamen- ti definitivi di Bilancio Pagamenti Residui da riportare Impegni Minori Spese	
Servizio 5 - Servizio smaltimento rifiuti							
1560 1090501	Retribuzioni e oneri per il personale addetto al servizio di nettezza urbana	Rs	0,00	0,00	0,00	0,00	
		Cp	59.439,00	59.123,53	107,18	59.230,71	-208,29
		T	59.439,00	59.123,53	107,18	59.230,71	
PERSONALE		Rs	0,00	0,00	0,00	0,00	
		Cp	59.439,00	59.123,53	107,18	59.230,71	-208,29
		T	59.439,00	59.123,53	107,18	59.230,71	
1590 1090502	Acquisto di beni, carburanti e lubrificanti per automezzi della nettezza urbana (rilevante ai fini Iva)	Rs	2.181,99	2.001,96	0,00	2.001,96	-180,03
		Cp	8.200,00	4.557,56	2.321,70	6.879,26	-1.320,74
		T	10.381,99	6.559,52	2.321,70	8.881,22	
ACQUISTO DI BENI DI CONSUMO E/O DI MATERIE PRIME		Rs	2.181,99	2.001,96	0,00	2.001,96	-180,03
		Cp	8.200,00	4.557,56	2.321,70	6.879,26	-1.320,74
		T	10.381,99	6.559,52	2.321,70	8.881,22	
1615 1090503	Servizi per la gestione del servizio smaltimento rifiuti solidi (rilevante ai fini Iva)	Rs	50.000,00	50.000,00	0,00	50.000,00	0,00
		Cp	50.000,00	50.000,00	0,00	50.000,00	0,00
		T	100.000,00	100.000,00	0,00	100.000,00	
PRESTAZIONE DI SERVIZI		Rs	50.000,00	50.000,00	0,00	50.000,00	0,00
		Cp	50.000,00	50.000,00	0,00	50.000,00	0,00
		T	100.000,00	100.000,00	0,00	100.000,00	
1563 1090507	IRAP su retribuzioni al personale addetto al servizio nettezza urbana	Rs	0,00	0,00	0,00	0,00	0,00
		Cp	3.892,00	3.872,12	0,00	3.872,12	-19,88
		T	3.892,00	3.872,12	0,00	3.872,12	
IMPOSTE E TASSE		Rs	0,00	0,00	0,00	0,00	0,00
		Cp	3.892,00	3.872,12	0,00	3.872,12	-19,88
		T	3.892,00	3.872,12	0,00	3.872,12	

Capitolo e Art.	Descrizione	Stanziam. definitivi di Bilancio	Pagamenti	Residui da riportare	Impegni	Minori Spese
SERVIZIO 5 - SERVIZIO SMALTIMENTO RIFIUTI		<i>Rs</i> 52.181,99	52.001,96	0,00	52.001,96	-180,03
		<i>Cp</i> 121.531,00	117.553,21	2.428,88	119.982,09	-1.548,91
		<i>T</i> 173.712,99	169.555,17	2.428,88	171.984,05	
Servizio 6 - Parchi e servizi per la tutela ambientale del verde, altri servizi relativi al Territorio e all'Ambiente						
1670 1090602	Acquisto di beni, carburanti e lubrificanti per automezzi adibiti al servizio verde pubblico	<i>Rs</i> 185,22	185,22	0,00	185,22	0,00
		<i>Cp</i> 1.600,00	749,23	403,38	1.152,61	-447,39
		<i>T</i> 1.785,22	934,45	403,38	1.337,83	
ACQUISTO DI BENI DI CONSUMO E/O DI MATERIE PRIME		<i>Rs</i> 185,22	185,22	0,00	185,22	0,00
		<i>Cp</i> 1.600,00	749,23	403,38	1.152,61	-447,39
		<i>T</i> 1.785,22	934,45	403,38	1.337,83	
1940 1090603	Servizi di manutenzione ordinaria del verde pubblico (vincolato OO.UU.)	<i>Rs</i> 50.965,69	50.965,69	0,00	50.965,69	0,00
		<i>Cp</i> 307.000,00	215.202,91	79.796,47	294.999,38	-12.000,62
		<i>T</i> 357.965,69	266.168,60	79.796,47	345.965,07	
1950 1090603	Servizi di derattizzazione, disinfezione urbana, prevenzione randagismo, controllo popolazione piccioni	<i>Rs</i> 40.435,72	16.404,14	4.974,68	21.378,82	-19.056,90
		<i>Cp</i> 25.000,00	11.738,03	10.871,60	22.609,63	-2.390,37
		<i>T</i> 65.435,72	28.142,17	15.846,28	43.988,45	
1955 1090603	Adesione Consorzio Riviera del Garda - Colline Moreniche e Parco Culturale del Garda	<i>Rs</i> 0,00	0,00	0,00	0,00	0,00
		<i>Cp</i> 7.500,00	7.049,25	0,00	7.049,25	-450,75
		<i>T</i> 7.500,00	7.049,25	0,00	7.049,25	
PRESTAZIONE DI SERVIZI		<i>Rs</i> 91.401,41	67.369,83	4.974,68	72.344,51	-19.056,90
		<i>Cp</i> 339.500,00	233.990,19	90.668,07	324.658,26	-14.841,74
		<i>T</i> 430.901,41	301.360,02	95.642,75	397.002,77	
SERVIZIO 6 - PARCHI E SERVIZI PER LA TUTELA AMBIENTALE DEL VERDE, ALTRI SERVIZI RELATIVI AL TERRITORIO E ALL'AMBIENTE		<i>Rs</i> 91.586,63	67.555,05	4.974,68	72.529,73	-19.056,90
		<i>Cp</i> 341.100,00	234.739,42	91.071,45	325.810,87	-15.289,13
		<i>T</i> 432.686,63	302.294,47	96.046,13	398.340,60	

Titolo 1 - Spese Correnti
 Funzione 9 - Funzioni riguardanti la gestione del Territorio e dell'Ambiente
 Servizio 6 - Parchi e servizi per la tutela ambientale del verde, altri servizi relativi al Territorio e all'Ambiente

Capitolo e Art. Descrizione	Stanziam. definitivi di Bilancio	Pagamenti	Residui da riportare	Impegni	Minori Spese	
SERVIZIO 1 - URBANISTICA E GESTIONE DEL TERRITORIO	<i>Rs</i>	26.000,00	21.374,68	4.625,32	26.000,00	0,00
	<i>Cp</i>	176.899,92	146.555,40	30.096,25	176.651,65	-248,27
	<i>Cs</i>	202.899,92	167.930,08			
	<i>T</i>			34.721,57	202.651,65	
SERVIZIO 3 - SERVIZI DI PROTEZIONE CIVILE	<i>Rs</i>	8.500,00	7.889,91	0,00	7.889,91	-610,09
	<i>Cp</i>	8.000,00	7.183,00	0,00	7.183,00	-817,00
	<i>Cs</i>	16.500,00	15.072,91			
	<i>T</i>			0,00	15.072,91	
SERVIZIO 4 - SERVIZIO IDRICO INTEGRATO	<i>Rs</i>	76.617,57	61.289,12	59,82	61.348,94	-15.268,63
	<i>Cp</i>	219.724,00	215.433,67	135,31	215.568,98	-4.155,02
	<i>Cs</i>	296.341,57	276.722,79			
	<i>T</i>			195,13	276.917,92	
SERVIZIO 5 - SERVIZIO SMALTIMENTO RIFIUTI	<i>Rs</i>	52.181,99	52.001,96	0,00	52.001,96	-180,03
	<i>Cp</i>	121.531,00	117.553,21	2.428,88	119.982,09	-1.548,91
	<i>Cs</i>	173.712,99	169.555,17			
	<i>T</i>			2.428,88	171.984,05	
SERVIZIO 6 - PARCHI E SERVIZI PER LA TUTELA AMBIENTALE DEL VERDE, ALTRI SERVIZI RELATIVI AL TERRITORIO E ALL'AMBIENTE	<i>Rs</i>	91.586,63	67.555,05	4.974,68	72.529,73	-19.056,90
	<i>Cp</i>	341.100,00	234.739,42	91.071,45	325.810,87	-15.289,13
	<i>Cs</i>	432.686,63	302.294,47			
	<i>T</i>			96.046,13	398.340,60	
FUNZIONE 9 - FUNZIONI RIGUARDANTI LA GESTIONE DEL TERRITORIO E DELL'AMBIENTE	<i>Rs</i>	254.886,19	210.110,72	9.659,82	219.770,54	-35.115,65
	<i>Cp</i>	867.254,92	721.464,70	123.731,89	845.196,59	-22.058,33
	<i>T</i>	1.122.141,11	931.575,42	133.391,71	1.064.967,13	

Capitolo e Art.	Descrizione	Stanziam. definitivi di Bilancio	Pagamenti	Residui da riportare	Impegni	Minori Spese	
Funzione 10 - Funzioni nel settore Sociale							
Servizio 1 - Asili nido, servizi per l'infanzia e per i minori							
1280 1100102	Acquisto di beni per C.R.E.S. (rilevante ai fini IVA)	Rs	0,00	0,00	0,00	0,00	
		Cp	10.000,00	10.000,00	0,00	10.000,00	0,00
		T	10.000,00	10.000,00	0,00	10.000,00	
ACQUISTO DI BENI DI CONSUMO E/O DI MATERIE PRIME		Rs	0,00	0,00	0,00	0,00	
		Cp	10.000,00	10.000,00	0,00	10.000,00	
		T	10.000,00	10.000,00	0,00	10.000,00	
1290 1100103	Servizi per il funzionamento C.R.E.S. (rilevante ai fini IVA)	Rs	5.200,00	5.200,00	0,00	5.200,00	0,00
		Cp	40.000,00	39.000,00	0,00	39.000,00	-1.000,00
		T	45.200,00	44.200,00	0,00	44.200,00	
1620 1100103	Oneri per il servizio di asilo nido e micro nido in convenzione con altri Enti	Rs	7.742,99	4.882,53	0,00	4.882,53	-2.860,46
		Cp	80.000,00	63.463,28	7.191,89	70.655,17	-9.344,83
		T	87.742,99	68.345,81	7.191,89	75.537,70	
1855 1100103	Interventi di affido educativo e servizi di assistenza a favore di minori	Rs	53.511,12	40.498,04	2.036,50	42.534,54	-10.976,58
		Cp	236.000,00	111.081,88	104.751,64	215.833,52	-20.166,48
		T	289.511,12	151.579,92	106.788,14	258.368,06	
PRESTAZIONE DI SERVIZI		Rs	66.454,11	50.580,57	2.036,50	52.617,07	-13.837,04
		Cp	356.000,00	213.545,16	111.943,53	325.488,69	-30.511,31
		T	422.454,11	264.125,73	113.980,03	378.105,76	
1625 1100105	Contributi e trasferimenti per conferimento di funzioni in materia di tutela dei minori	Rs	1.560,00	0,00	1.560,00	1.560,00	0,00
		Cp	2.000,00	0,00	0,00	0,00	-2.000,00
		T	3.560,00	0,00	1.560,00	1.560,00	
TRASFERIMENTI		Rs	1.560,00	0,00	1.560,00	1.560,00	0,00
		Cp	2.000,00	0,00	0,00	0,00	-2.000,00
		T	3.560,00	0,00	1.560,00	1.560,00	

Capitolo e Art.	Descrizione	Stanziamen- ti definitivi di Bilancio Pagamenti Determinazioni del Consiglio Residui da riportare Impegni Minori Spese	
SERVIZIO 1 - ASILI NIDO, SERVIZI PER L'INFANZIA E PER I MINORI		<i>Rs</i>	68.014,11	50.580,57	3.596,50	54.177,07	-13.837,04
		<i>Cp</i>	368.000,00	223.545,16	111.943,53	335.488,69	-32.511,31
		<i>T</i>	436.014,11	274.125,73	115.540,03	389.665,76	
Servizio 4 - Assistenza, beneficenza pubblica e servizi diversi alla persona							
1730	Retribuzioni e oneri per il personale addetto ai servizi sociali	<i>Rs</i>	3.872,24	3.826,75	0,00	3.826,75	-45,49
1100401		<i>Cp</i>	134.050,24	133.432,18	98,27	133.530,45	-519,79
		<i>T</i>	137.922,48	137.258,93	98,27	137.357,20	
PERSONALE		<i>Rs</i>	3.872,24	3.826,75	0,00	3.826,75	-45,49
		<i>Cp</i>	134.050,24	133.432,18	98,27	133.530,45	-519,79
		<i>T</i>	137.922,48	137.258,93	98,27	137.357,20	
1830	Acquisti di beni, carburanti e lubrificanti per automezzi adibiti ai servizi sociali	<i>Rs</i>	1.018,04	1.018,04	0,00	1.018,04	0,00
1100402		<i>Cp</i>	4.900,00	2.645,02	1.984,90	4.629,92	-270,08
		<i>T</i>	5.918,04	3.663,06	1.984,90	5.647,96	
1865	Acquisto di beni per attività sociali	<i>Rs</i>	0,00	0,00	0,00	0,00	0,00
1100402		<i>Cp</i>	3.200,00	3.122,40	0,00	3.122,40	-77,60
		<i>T</i>	3.200,00	3.122,40	0,00	3.122,40	
ACQUISTO DI BENI DI CONSUMO E/O DI MATERIE PRIME		<i>Rs</i>	1.018,04	1.018,04	0,00	1.018,04	0,00
		<i>Cp</i>	8.100,00	5.767,42	1.984,90	7.752,32	-347,68
		<i>T</i>	9.118,04	6.785,46	1.984,90	8.770,36	
1131	Spese per il mantenimento dei volontari servizio civile impiegati presso il Comune	<i>Rs</i>	1.100,00	0,00	0,00	0,00	-1.100,00
1100403		<i>Cp</i>	9.600,00	4.800,00	3.500,00	8.300,00	-1.300,00
		<i>T</i>	10.700,00	4.800,00	3.500,00	8.300,00	
1740	Servizi di assistenza per il trasporto di handicappati al centro Anfass	<i>Rs</i>	8.169,82	8.169,82	0,00	8.169,82	0,00
1100403		<i>Cp</i>	51.000,00	43.732,95	3.087,92	46.820,87	-4.179,13
		<i>T</i>	59.169,82	51.902,77	3.087,92	54.990,69	

Capitolo e Art.	Descrizione		Stanziam. definitivi di Bilancio		Determinazioni del Consiglio		Minori Spese
				Pagamenti	Residui da riportare	Impegni	
1745 1100403	Riscaldamento immobile Distretto Socio Sanitario	Rs	3.386,44	3.386,44	0,00	3.386,44	0,00
		Cp	8.500,00	5.432,41	3.033,69	8.466,10	-33,90
		T	11.886,44	8.818,85	3.033,69	11.852,54	
1746 1100403	Fornitura energia elettrica per Distretto Socio Sanitario	Rs	397,81	397,81	0,00	397,81	0,00
		Cp	7.000,00	6.635,04	138,50	6.773,54	-226,46
		T	7.397,81	7.032,85	138,50	7.171,35	
1810 1100403	Servizi di trasporto socio - assistenziale	Rs	3.820,00	0,00	3.820,00	3.820,00	0,00
		Cp	58.600,00	27.600,00	30.554,55	58.154,55	-445,45
		T	62.420,00	27.600,00	34.374,55	61.974,55	
1851 1100403	Interventi e servizi diretti a favore della persona	Rs	318.686,14	299.923,98	18.173,34	318.097,32	-588,82
		Cp	450.000,00	177.113,35	228.903,22	406.016,57	-43.983,43
		T	768.686,14	477.037,33	247.076,56	724.113,89	
1860 1100403	Interventi e servizi diretti a favore degli anziani (rilevante ai fini IVA)	Rs	94.584,48	33.888,69	34.847,87	68.736,56	-25.847,92
		Cp	432.210,00	260.748,71	97.367,77	358.116,48	-74.093,52
		T	526.794,48	294.637,40	132.215,64	426.853,04	
PRESTAZIONE DI SERVIZI		Rs	430.144,69	345.766,74	56.841,21	402.607,95	-27.536,74
		Cp	1.016.910,00	526.062,46	366.585,65	892.648,11	-124.261,89
		T	1.447.054,69	871.829,20	423.426,86	1.295.256,06	
1850 1100405	Trasferimenti e contributi a favore di persone diversamente abili	Rs	8.230,37	6.042,84	0,00	6.042,84	-2.187,53
		Cp	25.000,00	18.873,45	717,40	19.590,85	-5.409,15
		T	33.230,37	24.916,29	717,40	25.633,69	
1890 1100405	Interventi e contributi in materia di rilevanza sociale (rilevante ai fini IVA)	Rs	179.811,71	162.366,71	13.220,00	175.586,71	-4.225,00
		Cp	312.000,00	89.376,93	138.762,06	228.138,99	-83.861,01
		T	491.811,71	251.743,64	151.982,06	403.725,70	
2202 1100405	Erogazione di contributo economico a favore di unità mediche	Rs	8.428,60	8.428,60	0,00	8.428,60	0,00
		Cp	4.500,00	0,00	4.214,30	4.214,30	-285,70
		T	12.928,60	8.428,60	4.214,30	12.642,90	

Capitolo e Art. Descrizione	Stanziam enti definitivi di Bilancio Determinazioni del Consiglio Pagamenti	Residui da riportare	Impegni	Minori Spese
TRASFERIMENTI	<i>Rs</i> 196.470,68	176.838,15	13.220,00	190.058,15	-6.412,53
	<i>Cp</i> 341.500,00	108.250,38	143.693,76	251.944,14	-89.555,86
	<i>T</i> 537.970,68	285.088,53	156.913,76	442.002,29	
1733 1100407 IRAP su retribuzioni al personale servizi sociali	<i>Rs</i> 263,50	262,74	0,00	262,74	-0,76
	<i>Cp</i> 9.025,00	8.836,56	0,00	8.836,56	-188,44
	<i>T</i> 9.288,50	9.099,30	0,00	9.099,30	
IMPOSTE E TASSE	<i>Rs</i> 263,50	262,74	0,00	262,74	-0,76
	<i>Cp</i> 9.025,00	8.836,56	0,00	8.836,56	-188,44
	<i>T</i> 9.288,50	9.099,30	0,00	9.099,30	
SERVIZIO 4 - ASSISTENZA, BENEFICIENZA PUBBLICA E SERVIZI DIVERSI ALLA PERSONA	<i>Rs</i> 631.769,15	527.712,42	70.061,21	597.773,63	-33.995,52
	<i>Cp</i> 1.509.585,24	782.349,00	512.362,58	1.294.711,58	-214.873,66
	<i>T</i> 2.141.354,39	1.310.061,42	582.423,79	1.892.485,21	
Servizio 5 - Servizio necroscopico e cimiteriale					
1480 1100502 Acquisto di beni e carburanti, lubrificanti automezzi servizi cimiteriali	<i>Rs</i> 0,00	0,00	0,00	0,00	0,00
	<i>Cp</i> 100,00	0,00	0,00	0,00	-100,00
	<i>T</i> 100,00	0,00	0,00	0,00	
ACQUISTO DI BENI DI CONSUMO E/O DI MATERIE PRIME	<i>Rs</i> 0,00	0,00	0,00	0,00	0,00
	<i>Cp</i> 100,00	0,00	0,00	0,00	-100,00
	<i>T</i> 100,00	0,00	0,00	0,00	
1460 1100503 Servizi e trasporti funebri a carico del Comune	<i>Rs</i> 2.259,34	2.259,34	0,00	2.259,34	0,00
	<i>Cp</i> 11.000,00	4.471,18	1.000,00	5.471,18	-5.528,82
	<i>T</i> 13.259,34	6.730,52	1.000,00	7.730,52	
PRESTAZIONE DI SERVIZI	<i>Rs</i> 2.259,34	2.259,34	0,00	2.259,34	0,00
	<i>Cp</i> 11.000,00	4.471,18	1.000,00	5.471,18	-5.528,82
	<i>T</i> 13.259,34	6.730,52	1.000,00	7.730,52	

Capitolo e Art.	Descrizione	Stanziamen- ti definitivi di Bilancio	Pagamenti	Determinazioni del Consiglio Residui da riportare	Impegni	Minori Spese
1510 1100506	Interessi passivi per mutui relativi ad opere cimiteriali	Rs	0,00	0,00	0,00	0,00
		Cp	19.697,00	19.696,43	0,00	19.696,43
		T	19.697,00	19.696,43	0,00	19.696,43
INTERESSI PASSIVI E ONERI FINANZIARI DIVERSI		Rs	0,00	0,00	0,00	0,00
		Cp	19.697,00	19.696,43	0,00	19.696,43
		T	19.697,00	19.696,43	0,00	19.696,43
SERVIZIO 5 - SERVIZIO NECROSCOPICO E CIMITERIALE		Rs	2.259,34	2.259,34	0,00	2.259,34
		Cp	30.797,00	24.167,61	1.000,00	25.167,61
		T	33.056,34	26.426,95	1.000,00	27.426,95
SERVIZIO 1 - ASILI NIDO, SERVIZI PER L'INFANZIA E PER I MINORI		Rs	68.014,11	50.580,57	3.596,50	54.177,07
		Cp	368.000,00	223.545,16	111.943,53	335.488,69
		Cs	436.014,11	274.125,73		
		T			115.540,03	389.665,76
SERVIZIO 4 - ASSISTENZA, BENEFICIENZA PUBBLICA E SERVIZI DIVERSI ALLA PERSONA		Rs	631.769,15	527.712,42	70.061,21	597.773,63
		Cp	1.509.585,24	782.349,00	512.362,58	1.294.711,58
		Cs	2.141.354,39	1.310.061,42		
		T			582.423,79	1.892.485,21
SERVIZIO 5 - SERVIZIO NECROSCOPICO E CIMITERIALE		Rs	2.259,34	2.259,34	0,00	2.259,34
		Cp	30.797,00	24.167,61	1.000,00	25.167,61
		Cs	33.056,34	26.426,95		
		T			1.000,00	27.426,95
FUNZIONE 10 - FUNZIONI NEL SETTORE SOCIALE		Rs	702.042,60	580.552,33	73.657,71	654.210,04
		Cp	1.908.382,24	1.030.061,77	625.306,11	1.655.367,88
		T	2.610.424,84	1.610.614,10	698.963,82	2.309.577,92

Capitolo e Art.	Descrizione	Stanziam. definitivi di Bilancio	Pagamenti	Determinazioni del Consiglio Residui da riportare	Impegni	Minori Spese	
Funzione 11 - Funzioni nel campo dello Sviluppo economico							
Servizio 2 - Fiere, mercati e servizi connessi							
2150 1110201	Retribuzioni e oneri per il personale ufficio commercio	Rs	0,00	0,00	0,00	0,00	
		Cp	53.504,92	52.878,70	22,74	52.901,44	-603,48
		T	53.504,92	52.878,70	22,74	52.901,44	
PERSONALE		Rs	0,00	0,00	0,00	0,00	
		Cp	53.504,92	52.878,70	22,74	52.901,44	
		T	53.504,92	52.878,70	22,74	52.901,44	
2142 1110202	Acquisto di beni per attività del commercio e del turismo	Rs	0,00	0,00	0,00	0,00	
		Cp	6.500,00	6.500,00	0,00	6.500,00	0,00
		T	6.500,00	6.500,00	0,00	6.500,00	
ACQUISTO DI BENI DI CONSUMO E/O DI MATERIE PRIME		Rs	0,00	0,00	0,00	0,00	
		Cp	6.500,00	6.500,00	0,00	6.500,00	
		T	6.500,00	6.500,00	0,00	6.500,00	
2137 1110203	Servizi per il funzionamento dello sportello per le attività produttive	Rs	3.940,00	1.440,00	2.500,00	3.940,00	0,00
		Cp	0,00	0,00	0,00	0,00	0,00
		T	3.940,00	1.440,00	2.500,00	3.940,00	
2140 1110203	Servizi diversi nel campo del turismo, del commercio e dell'artigianato	Rs	33.268,52	16.789,40	1.800,00	18.589,40	-14.679,12
		Cp	113.000,00	56.782,20	38.394,81	95.177,01	-17.822,99
		T	146.268,52	73.571,60	40.194,81	113.766,41	
2141 1110203	Incarico professionale per consulenza in materia di commercio	Rs	4.200,00	0,00	0,00	0,00	-4.200,00
		Cp	9.500,60	1.800,00	1.815,00	3.615,00	-5.885,60
		T	13.700,60	1.800,00	1.815,00	3.615,00	
2170 1110203	Servizi per l'organizzazione della fiera artigianale agricola commerciale (rilevante ai fini IVA)	Rs	2.670,00	0,00	2.670,00	2.670,00	0,00
		Cp	140.300,00	128.747,31	2.058,82	130.806,13	-9.493,87
		T	142.970,00	128.747,31	4.728,82	133.476,13	

Capitolo e Art.	Descrizione	Stanziam. definitivi di Bilancio	Pagamenti	Determinazioni del Consiglio Residui da riportare	Impegni	Minori Spese	
PRESTAZIONE DI SERVIZI							
		Rs	44.078,52	18.229,40	6.970,00	25.199,40	-18.879,12
		Cp	262.800,60	187.329,51	42.268,63	229.598,14	-33.202,46
		T	306.879,12	205.558,91	49.238,63	254.797,54	
2153	IRAP su retribuzioni al personale ufficio commercio	Rs	0,00	0,00	0,00	0,00	0,00
1110207		Cp	3.560,00	3.503,27	0,00	3.503,27	-56,73
		T	3.560,00	3.503,27	0,00	3.503,27	
IMPOSTE E TASSE							
		Rs	0,00	0,00	0,00	0,00	0,00
		Cp	3.560,00	3.503,27	0,00	3.503,27	-56,73
		T	3.560,00	3.503,27	0,00	3.503,27	
SERVIZIO 2 - FIERE, MERCATI E SERVIZI CONNESSI							
		Rs	44.078,52	18.229,40	6.970,00	25.199,40	-18.879,12
		Cp	326.365,52	250.211,48	42.291,37	292.502,85	-33.862,67
		T	370.444,04	268.440,88	49.261,37	317.702,25	
Servizio 6 - Servizi relativi all'Artigianato							
2201	Contributi ed erogazioni per associazioni operanti nel settore turistico e commerciale	Rs	15.130,00	10.130,00	0,00	10.130,00	-5.000,00
1110605		Cp	26.000,00	19.599,45	2.740,00	22.339,45	-3.660,55
		T	41.130,00	29.729,45	2.740,00	32.469,45	
TRASFERIMENTI							
		Rs	15.130,00	10.130,00	0,00	10.130,00	-5.000,00
		Cp	26.000,00	19.599,45	2.740,00	22.339,45	-3.660,55
		T	41.130,00	29.729,45	2.740,00	32.469,45	
SERVIZIO 6 - SERVIZI RELATIVI ALL'ARTIGIANATO							
		Rs	15.130,00	10.130,00	0,00	10.130,00	-5.000,00
		Cp	26.000,00	19.599,45	2.740,00	22.339,45	-3.660,55
		T	41.130,00	29.729,45	2.740,00	32.469,45	

Capitolo e Art. Descrizione	Stanziam. definitivi di Bilancio	Determinazioni del Consiglio			Minori Spese	
		Pagamenti	Residui da riportare	Impegni		
SERVIZIO 2 - FIERE, MERCATI E SERVIZI CONNESSI	<i>Rs</i>	44.078,52	18.229,40	6.970,00	25.199,40	-18.879,12
	<i>Cp</i>	326.365,52	250.211,48	42.291,37	292.502,85	-33.862,67
	<i>Cs</i>	370.444,04	268.440,88			
	<i>T</i>			49.261,37	317.702,25	
SERVIZIO 6 - SERVIZI RELATIVI ALL'ARTIGIANATO	<i>Rs</i>	15.130,00	10.130,00	0,00	10.130,00	-5.000,00
	<i>Cp</i>	26.000,00	19.599,45	2.740,00	22.339,45	-3.660,55
	<i>Cs</i>	41.130,00	29.729,45			
	<i>T</i>			2.740,00	32.469,45	
FUNZIONE 11 - FUNZIONI NEL CAMPO DELLO SVILUPPO ECONOMICO	<i>Rs</i>	59.208,52	28.359,40	6.970,00	35.329,40	-23.879,12
	<i>Cp</i>	352.365,52	269.810,93	45.031,37	314.842,30	-37.523,22
	<i>Cs</i>					
	<i>T</i>	411.574,04	298.170,33	52.001,37	350.171,70	

Funzione 12 - Funzioni relative ai Servizi produttivi

Servizio 1 - Distribuzione Gas

2100 1120106	Interessi passivi su mutui per il gasdotto	<i>Rs</i>	0,00	0,00	0,00	0,00	0,00
		<i>Cp</i>	165.092,00	165.091,83	0,00	165.091,83	-0,17
		<i>Cs</i>					
		<i>T</i>	165.092,00	165.091,83	0,00	165.091,83	
INTERESSI PASSIVI E ONERI FINANZIARI DIVERSI		<i>Rs</i>	0,00	0,00	0,00	0,00	0,00
		<i>Cp</i>	165.092,00	165.091,83	0,00	165.091,83	-0,17
		<i>Cs</i>					
		<i>T</i>	165.092,00	165.091,83	0,00	165.091,83	
SERVIZIO 1 - DISTRIBUZIONE GAS		<i>Rs</i>	0,00	0,00	0,00	0,00	0,00
		<i>Cp</i>	165.092,00	165.091,83	0,00	165.091,83	-0,17
		<i>Cs</i>					
		<i>T</i>	165.092,00	165.091,83	0,00	165.091,83	

Capitolo e Art. Descrizione	Stanziam. definitivi di Bilancio	Determinazioni del Consiglio		Minori Spese	
		Pagamenti	Residui da riportare	Impegni	
SERVIZIO 1 - DISTRIBUZIONE GAS	<i>Rs</i>	0,00	0,00	0,00	0,00
	<i>Cp</i>	165.092,00	165.091,83	0,00	165.091,83
	<i>Cs</i>	165.092,00	165.091,83		
	<i>T</i>			0,00	165.091,83
FUNZIONE 12 - FUNZIONI RELATIVE AI SERVIZI PRODUTTIVI	<i>Rs</i>	0,00	0,00	0,00	0,00
	<i>Cp</i>	165.092,00	165.091,83	0,00	165.091,83
	<i>Cs</i>				
	<i>T</i>	165.092,00	165.091,83	0,00	165.091,83

Capitolo e Art. Descrizione	Stanziam. definitivi di Bilancio	Determinazioni del Consiglio			Minori Spese	
		Pagamenti	Residui da riportare	Impegni		
FUNZIONE 1 - FUNZIONI GENERALI DI AMMINISTRAZIONE, DI GESTIONE E DI CONTROLLO	Rs	881.392,00	516.849,95	312.640,83	829.490,78	-51.901,22
	Cp	3.753.795,00	2.827.745,63	607.189,46	3.434.935,09	-318.859,91
	Cs	4.635.187,00	3.344.595,58			
	T			919.830,29	4.264.425,87	
FUNZIONE 2 - FUNZIONI RELATIVE ALLA GIUSTIZIA	Rs	7.968,58	7.216,44	0,00	7.216,44	-752,14
	Cp	21.000,00	15.766,12	4.538,30	20.304,42	-695,58
	Cs	28.968,58	22.982,56			
	T			4.538,30	27.520,86	
FUNZIONE 3 - FUNZIONI DI POLIZIA LOCALE	Rs	131.798,05	68.025,48	55.797,60	123.823,08	-7.974,97
	Cp	660.219,80	556.665,62	74.770,20	631.435,82	-28.783,98
	Cs	792.017,85	624.691,10			
	T			130.567,80	755.258,90	
FUNZIONE 4 - FUNZIONI DI ISTRUZIONE PUBBLICA	Rs	392.824,83	332.624,10	8.348,75	340.972,85	-51.851,98
	Cp	1.466.089,06	969.908,39	450.832,56	1.420.740,95	-45.348,11
	Cs	1.858.913,89	1.302.532,49			
	T			459.181,31	1.761.713,80	
FUNZIONE 5 - FUNZIONI RELATIVE ALLA CULTURA E AI BENI CULTURALI	Rs	72.840,25	57.999,73	12.712,00	70.711,73	-2.128,52
	Cp	448.177,06	299.136,50	134.523,71	433.660,21	-14.516,85
	Cs	521.017,31	357.136,23			
	T			147.235,71	504.371,94	
FUNZIONE 6 - FUNZIONI NEL SETTORE SPORTIVO E RICREATIVO	Rs	35.220,90	32.427,78	2.547,87	34.975,65	-245,25
	Cp	127.864,00	80.780,89	29.616,85	110.397,74	-17.466,26
	Cs	163.084,90	113.208,67			
	T			32.164,72	145.373,39	
FUNZIONE 8 - FUNZIONI NEL CAMPO DELLA VIABILITÀ E DEI TRASPORTI	Rs	270.469,89	254.137,56	13.574,09	267.711,65	-2.758,24
	Cp	944.859,00	548.975,03	142.004,46	690.979,49	-253.879,51
	Cs	1.215.328,89	803.112,59			
	T			155.578,55	958.691,14	

Capitolo e Art. Descrizione	Stanziam. definitivi di Bilancio	Determinazioni del Consiglio			Minori Spese	
		Pagamenti	Residui da riportare	Impegni		
FUNZIONE 9 - FUNZIONI RIGUARDANTI LA GESTIONE DEL TERRITORIO E DELL'AMBIENTE	Rs	254.886,19	210.110,72	9.659,82	219.770,54	-35.115,55
	Cp	867.254,92	721.464,70	123.731,89	845.196,59	-22.058,33
	Cs	1.122.141,11	931.575,42			
	T			133.391,71	1.064.967,13	
FUNZIONE 10 - FUNZIONI NEL SETTORE SOCIALE	Rs	702.042,60	580.552,33	73.657,71	654.210,04	-47.832,56
	Cp	1.908.382,24	1.030.061,77	625.306,11	1.655.367,88	-253.014,36
	Cs	2.610.424,84	1.610.614,10			
	T			698.963,82	2.309.577,92	
FUNZIONE 11 - FUNZIONI NEL CAMPO DELLO SVILUPPO ECONOMICO	Rs	59.208,52	28.359,40	6.970,00	35.329,40	-23.879,12
	Cp	352.365,52	269.810,93	45.031,37	314.842,30	-37.523,22
	Cs	411.574,04	298.170,33			
	T			52.001,37	350.171,70	
FUNZIONE 12 - FUNZIONI RELATIVE AI SERVIZI PRODUTTIVI	Rs	0,00	0,00	0,00	0,00	0,00
	Cp	165.092,00	165.091,83	0,00	165.091,83	-0,17
	Cs	165.092,00	165.091,83			
	T			0,00	165.091,83	
TITOLO 1 - SPESE CORRENTI	Rs	2.808.651,81	2.088.303,49	495.908,67	2.584.212,16	-224.439,65
	Cp	10.715.098,60	7.485.407,41	2.237.544,91	9.722.952,32	-992.146,28
	T	13.523.750,41	9.573.710,90	2.733.453,58	12.307.164,48	

Titolo 2 - Spese in Conto capitale

Funzione 1 - Funzioni generali di amministrazione, di gestione e di controllo

Servizio 2 - Segreteria generale, personale, organizzazione e programmazione

2320 2010205	Adeguamento e completamento sistema informatico uffici comunali: fornitura e installazione di hardware e software	Rs	30.608,40	16.814,40	11.529,00	28.343,40	-2.265,00
		Cp	26.347,00	10.605,40	4.969,65	15.575,05	-10.771,95
		T	56.955,40	27.419,80	16.498,65	43.918,45	

Capitolo e Art.	Descrizione	Stanziam. definitivi di Bilancio	Determinazioni del Consiglio			Minori Spese	
			Pagamenti	Residui da riportare	Impegni		
2322 2010205	Attivazione progetto nuovo centralino	Rs	0,00	0,00	0,00	0,00	
		Cp	39.000,00	0,00	38.720,00	38.720,00	-280,00
		T	39.000,00	0,00	38.720,00	38.720,00	
2324 2010205	Progetto sistemazione Archivio Comunale	Rs	45.350,40	6.350,40	39.000,00	45.350,40	0,00
		Cp	19.000,00	3.500,00	15.492,00	18.992,00	-8,00
		T	64.350,40	9.850,40	54.492,00	64.342,40	
2490 2010205	Acquisto di mobili ed arredi per gli uffici comunali	Rs	8.539,60	8.539,60	0,00	8.539,60	0,00
		Cp	10.000,00	3.140,64	0,00	3.140,64	-6.859,36
		T	18.539,60	11.680,24	0,00	11.680,24	
ACQUISIZIONE DI BENI MOBILI, MACCHINE ED ATTREZZATURE TECNICO-SCIENTIFICHE		Rs	84.498,40	31.704,40	50.529,00	82.233,40	-2.265,00
		Cp	94.347,00	17.246,04	59.181,65	76.427,69	-17.919,31
		T	178.845,40	48.950,44	109.710,65	158.661,09	
SERVIZIO 2 - SEGRETERIA GENERALE, PERSONALE, ORGANIZZAZIONE E PROGRAMMAZIONE		Rs	84.498,40	31.704,40	50.529,00	82.233,40	-2.265,00
		Cp	94.347,00	17.246,04	59.181,65	76.427,69	-17.919,31
		T	178.845,40	48.950,44	109.710,65	158.661,09	
Servizio 3 - Gestione economica, finanziaria, provveditorato e controllo di gestione							
2462 2010305	Spese d'investimento progetto Siscotel	Rs	12.000,00	9.834,00	2.166,00	12.000,00	0,00
		Cp	0,00	0,00	0,00	0,00	0,00
		T	12.000,00	9.834,00	2.166,00	12.000,00	
ACQUISIZIONE DI BENI MOBILI, MACCHINE ED ATTREZZATURE TECNICO-SCIENTIFICHE		Rs	12.000,00	9.834,00	2.166,00	12.000,00	0,00
		Cp	0,00	0,00	0,00	0,00	0,00
		T	12.000,00	9.834,00	2.166,00	12.000,00	
SERVIZIO 3 - GESTIONE ECONOMICA, FINANZIARIA, PROVVEDITORATO E CONTROLLO DI GESTIONE		Rs	12.000,00	9.834,00	2.166,00	12.000,00	0,00
		Cp	0,00	0,00	0,00	0,00	0,00
		T	12.000,00	9.834,00	2.166,00	12.000,00	

Capitolo e Art.	Descrizione	Stanziam. definitivi di Bilancio	Determinazioni del Consiglio			Minori Spese	
			Pagamenti	Residui da riportare	Impegni		
Servizio 5 - Gestione dei beni demaniali e patrimoniali							
2371 2010501	Acquisto immobili e area ex poligono di tiro a segno militare	Rs	4.472,40	2.524,26	0,00	2.524,26	-1.948,14
		Cp	0,00	0,00	0,00	0,00	0,00
		T	4.472,40	2.524,26	0,00	2.524,26	
2390 2010501	Manutenzione straordinaria di immobili residenziali (oo.uu.)	Rs	40.511,32	26.502,91	13.403,60	39.906,51	-604,81
		Cp	0,00	0,00	0,00	0,00	0,00
		T	40.511,32	26.502,91	13.403,60	39.906,51	
2410 2010501	Manutenzione immobili comunali (vincolato oo.uu.)	Rs	73.259,50	73.259,50	0,00	73.259,50	0,00
		Cp	140.200,00	70.076,29	70.076,31	140.152,60	-47,40
		T	213.459,50	143.335,79	70.076,31	213.412,10	
2525 2010501	Opere e interventi relativi a immobili patrimoniali	Rs	656.404,62	181.464,71	474.939,91	656.404,62	0,00
		Cp	80.071,00	1.337,54	78.676,89	80.014,43	-56,57
		T	736.475,62	182.802,25	553.616,80	736.419,05	
3255 2010501	Lavori di ristrutturazione Lido di Lonato (rilevante ai fini IVA)	Rs	46.304,54	0,00	46.304,54	46.304,54	0,00
		Cp	0,00	0,00	0,00	0,00	0,00
		T	46.304,54	0,00	46.304,54	46.304,54	
ACQUISIZIONE DI BENI IMMOBILI		Rs	820.952,38	283.751,38	534.648,05	818.399,43	-2.552,95
		Cp	220.271,00	71.413,83	148.753,20	220.167,03	-103,97
		T	1.041.223,38	355.165,21	683.401,25	1.038.566,46	
2416 2010508	Acquisizione partecipazione societarie e costituzione società di servizi	Rs	0,00	0,00	0,00	0,00	0,00
		Cp	6.000,00	0,00	0,00	0,00	-6.000,00
		T	6.000,00	0,00	0,00	0,00	
PARTECIPAZIONI AZIONARIE		Rs	0,00	0,00	0,00	0,00	0,00
		Cp	6.000,00	0,00	0,00	0,00	-6.000,00
		T	6.000,00	0,00	0,00	0,00	

Capitolo e Art.	Descrizione	Stanziamen- ti definitivi di Bilancio Pagamenti Determinazioni del Consiglio Residui da riportare Impegni Minori Spese	
SERVIZIO 5 - GESTIONE DEI BENI DEMANIALI E PATRIMONIALI		<i>Rs</i>	820.952,38	283.751,38	534.648,05	818.399,43	-2.552,95
		<i>Cp</i>	226.271,00	71.413,83	148.753,20	220.167,03	-6.103,97
		<i>T</i>	1.047.223,38	355.165,21	683.401,25	1.038.566,46	
Servizio 6 - Ufficio tecnico							
2370 2010601	Fondo per il finanziamento di eventi calamitosi, imprevedibili o urgenti (art. 31 L. 109/94) (vinc. oo.uu.)	<i>Rs</i>	9.945,16	9.945,16	0,00	9.945,16	0,00
		<i>Cp</i>	1.000,00	0,00	0,00	0,00	-1.000,00
		<i>T</i>	10.945,16	9.945,16	0,00	9.945,16	
ACQUISIZIONE DI BENI IMMOBILI		<i>Rs</i>	9.945,16	9.945,16	0,00	9.945,16	0,00
		<i>Cp</i>	1.000,00	0,00	0,00	0,00	-1.000,00
		<i>T</i>	10.945,16	9.945,16	0,00	9.945,16	
2350 2010605	Acquisto e manutenzione straordinaria automezzi e attrezzature tecniche per servizi comunali	<i>Rs</i>	12.693,32	12.693,32	0,00	12.693,32	0,00
		<i>Cp</i>	25.000,00	0,00	11.350,00	11.350,00	-13.650,00
		<i>T</i>	37.693,32	12.693,32	11.350,00	24.043,32	
ACQUISIZIONE DI BENI MOBILI, MACCHINE ED ATTREZZATURE TECNICO-SCIENTIFICHE		<i>Rs</i>	12.693,32	12.693,32	0,00	12.693,32	0,00
		<i>Cp</i>	25.000,00	0,00	11.350,00	11.350,00	-13.650,00
		<i>T</i>	37.693,32	12.693,32	11.350,00	24.043,32	
2455 2010606	Incarichi professionali per la predisposizione di progetti per opere pubbliche	<i>Rs</i>	4.953,54	0,00	4.953,54	4.953,54	0,00
		<i>Cp</i>	0,00	0,00	0,00	0,00	0,00
		<i>T</i>	4.953,54	0,00	4.953,54	4.953,54	
INCARICHI PROFESSIONALI ESTERNI		<i>Rs</i>	4.953,54	0,00	4.953,54	4.953,54	0,00
		<i>Cp</i>	0,00	0,00	0,00	0,00	0,00
		<i>T</i>	4.953,54	0,00	4.953,54	4.953,54	
SERVIZIO 6 - UFFICIO TECNICO		<i>Rs</i>	27.592,02	22.638,48	4.953,54	27.592,02	0,00
		<i>Cp</i>	26.000,00	0,00	11.350,00	11.350,00	-14.650,00
		<i>T</i>	53.592,02	22.638,48	16.303,54	38.942,02	

Capitolo e Art. Descrizione		Stanziam. definitivi di Bilancio	Determinazioni del Consiglio		Minori Spese	
			Pagamenti	Residui da riportare		Impegni
SERVIZIO 2 - SEGRETERIA GENERALE, PERSONALE, ORGANIZZAZIONE E PROGRAMMAZIONE	Rs	84.498,40	31.704,40	50.529,00	82.233,40	-2.265,00
	Cp	94.347,00	17.246,04	59.181,65	76.427,69	-17.919,31
	Cs	178.845,40	48.950,44			
	T			109.710,65	158.661,09	
SERVIZIO 3 - GESTIONE ECONOMICA, FINANZIARIA, PROVVEDITORATO E CONTROLLO DI GESTIONE	Rs	12.000,00	9.834,00	2.166,00	12.000,00	0,00
	Cp	0,00	0,00	0,00	0,00	0,00
	Cs	12.000,00	9.834,00			
	T			2.166,00	12.000,00	
SERVIZIO 5 - GESTIONE DEI BENI DEMANIALI E PATRIMONIALI	Rs	820.952,38	283.751,38	534.648,05	818.399,43	-2.552,95
	Cp	226.271,00	71.413,83	148.753,20	220.167,03	-6.103,97
	Cs	1.047.223,38	355.165,21			
	T			683.401,25	1.038.566,46	
SERVIZIO 6 - UFFICIO TECNICO	Rs	27.592,02	22.638,48	4.953,54	27.592,02	0,00
	Cp	26.000,00	0,00	11.350,00	11.350,00	-14.650,00
	Cs	53.592,02	22.638,48			
	T			16.303,54	38.942,02	
FUNZIONE 1 - FUNZIONI GENERALI DI AMMINISTRAZIONE, DI GESTIONE E DI CONTROLLO	Rs	945.042,80	347.928,26	592.296,59	940.224,85	-4.817,95
	Cp	346.618,00	88.659,87	219.284,85	307.944,72	-38.673,28
	Cs	1.291.660,80	436.588,13			
	T			811.581,44	1.248.169,57	

Funzione 3 - Funzioni di Polizia locale

Servizio 1 - Polizia municipale

2634 2030105	Acquisto automezzo per polizia municipale	Rs	21.281,68	14.933,68	6.348,00	21.281,68	0,00
		Cp	0,00	0,00	0,00	0,00	0,00
		T	21.281,68	14.933,68	6.348,00	21.281,68	
2635 2030105	Progetto per la sicurezza pubblica	Rs	23.400,00	22.658,94	0,00	22.658,94	-741,06
		Cp	0,00	0,00	0,00	0,00	0,00
		T	23.400,00	22.658,94	0,00	22.658,94	

Capitolo e Art.	Descrizione		Stanziam. definitivi di Bilancio			Determinazioni del Consiglio		Minori Spese
			Pagamenti	Residui da riportare	Impegni	Pagamenti	Residui da riportare	
ACQUISIZIONE DI BENI MOBILI, MACCHINE ED ATTREZZATURE TECNICO-SCIENTIFICHE		<i>Rs</i>	44.681,68	37.592,62	6.348,00	43.940,62	-741,06	
		<i>Cp</i>	0,00	0,00	0,00	0,00	0,00	
		<i>T</i>	44.681,68	37.592,62	6.348,00	43.940,62		
<hr/>								
SERVIZIO 1 - POLIZIA MUNICIPALE		<i>Rs</i>	44.681,68	37.592,62	6.348,00	43.940,62	-741,06	
		<i>Cp</i>	0,00	0,00	0,00	0,00	0,00	
		<i>T</i>	44.681,68	37.592,62	6.348,00	43.940,62		
<hr/>								
SERVIZIO 1 - POLIZIA MUNICIPALE		<i>Rs</i>	44.681,68	37.592,62	6.348,00	43.940,62	-741,06	
		<i>Cp</i>	0,00	0,00	0,00	0,00	0,00	
		<i>Cs</i>	44.681,68	37.592,62				
		<i>T</i>			6.348,00	43.940,62		
<hr/>								
FUNZIONE 3 - FUNZIONI DI POLIZIA LOCALE		<i>Rs</i>	44.681,68	37.592,62	6.348,00	43.940,62	-741,06	
		<i>Cp</i>	0,00	0,00	0,00	0,00	0,00	
		<i>T</i>	44.681,68	37.592,62	6.348,00	43.940,62		
<hr/>								
Funzione 4 - Funzioni di Istruzione pubblica								
Servizio 1 - Scuola Materna								
2548 2040101	Realizzazione nuova scuola materna capoluogo e centro unico di cottura	<i>Rs</i>	109.000,48	104.587,20	4.384,45	108.971,65	-28,83	
		<i>Cp</i>	0,00	0,00	0,00	0,00	0,00	
		<i>T</i>	109.000,48	104.587,20	4.384,45	108.971,65		
2549 2040101	Opere e interventi relativi alle infrastrutture per le scuole materne	<i>Rs</i>	100.000,00	67.626,47	32.373,53	100.000,00	0,00	
		<i>Cp</i>	500.000,00	0,00	500.000,00	500.000,00	0,00	
		<i>T</i>	600.000,00	67.626,47	532.373,53	600.000,00		
<hr/>								
ACQUISIZIONE DI BENI IMMOBILI		<i>Rs</i>	209.000,48	172.213,67	36.757,98	208.971,65	-28,83	
		<i>Cp</i>	500.000,00	0,00	500.000,00	500.000,00	0,00	
		<i>T</i>	709.000,48	172.213,67	536.757,98	708.971,65		

Capitolo e Art.	Descrizione	Stanziamen- ti definitivi di Bilancio	Pagamenti	Determinazioni del Consiglio Residui da riportare	Impegni	Minori Spese	
SERVIZIO 1 - SCUOLA MATERNA		<i>Rs</i>	209.000,48	172.213,67	36.757,98	208.971,65	-28,83
		<i>Cp</i>	500.000,00	0,00	500.000,00	500.000,00	0,00
		<i>T</i>	709.000,48	172.213,67	536.757,98	708.971,65	
Servizio 2 - Istruzione elementare							
2555	Manutenzione straordinaria di immobili scolastici opere pluriennali	<i>Rs</i>	76.800,00	76.800,00	0,00	76.800,00	0,00
2040201		<i>Cp</i>	54.000,00	0,00	54.000,00	54.000,00	0,00
		<i>T</i>	130.800,00	76.800,00	54.000,00	130.800,00	
2560	Interventi di manutenzione straordinaria scuola elementare Marchesino - Il lotto (vincolato oo.uu.)	<i>Rs</i>	37.794,23	0,00	26.153,98	26.153,98	-11.640,25
2040201		<i>Cp</i>	0,00	0,00	0,00	0,00	0,00
		<i>T</i>	37.794,23	0,00	26.153,98	26.153,98	
2565	Ampliamento scuola Elementare Paolo VI - Il lotto (vincolato OO.UU.)	<i>Rs</i>	2.769,66	0,00	789,66	789,66	-1.980,00
2040201		<i>Cp</i>	0,00	0,00	0,00	0,00	0,00
		<i>T</i>	2.769,66	0,00	789,66	789,66	
2566	Opere e interventi relativi alle infrastrutture per le scuole elementari	<i>Rs</i>	70.000,00	58.987,99	11.011,33	69.999,32	-0,68
2040201		<i>Cp</i>	106.000,00	0,00	104.230,74	104.230,74	-1.769,26
		<i>T</i>	176.000,00	58.987,99	115.242,07	174.230,06	
ACQUISIZIONE DI BENI IMMOBILI		<i>Rs</i>	187.363,89	135.787,99	37.954,97	173.742,96	-13.620,93
		<i>Cp</i>	160.000,00	0,00	158.230,74	158.230,74	-1.769,26
		<i>T</i>	347.363,89	135.787,99	196.185,71	331.973,70	
SERVIZIO 2 - ISTRUZIONE ELEMENTARE		<i>Rs</i>	187.363,89	135.787,99	37.954,97	173.742,96	-13.620,93
		<i>Cp</i>	160.000,00	0,00	158.230,74	158.230,74	-1.769,26
		<i>T</i>	347.363,89	135.787,99	196.185,71	331.973,70	

Capitolo e Art.	Descrizione	Stanziamen- ti definitivi di Bilancio	Determinazioni del Consiglio			Minori Spese	
			Pagamenti	Residui da riportare	Impegni		
Servizio 3 - Istruzione media							
2586 2040301	Messa in sicurezza scuola media	Rs	493.505,77	167.174,46	326.331,31	493.505,77	0,00
		Cp	0,00	0,00	0,00	0,00	0,00
		T	493.505,77	167.174,46	326.331,31	493.505,77	
ACQUISIZIONE DI BENI IMMOBILI		Rs	493.505,77	167.174,46	326.331,31	493.505,77	0,00
		Cp	0,00	0,00	0,00	0,00	0,00
		T	493.505,77	167.174,46	326.331,31	493.505,77	
SERVIZIO 3 - ISTRUZIONE MEDIA		Rs	493.505,77	167.174,46	326.331,31	493.505,77	0,00
		Cp	0,00	0,00	0,00	0,00	0,00
		T	493.505,77	167.174,46	326.331,31	493.505,77	
Servizio 5 - Assistenza scolastica, trasporto, refezione e altri servizi							
2600 2040505	Acquisto di arredi e attrezzature per i servizi scolastici	Rs	23.947,11	9.616,08	0,00	9.616,08	-14.331,03
		Cp	85.000,00	58.550,37	2.290,62	60.840,99	-24.159,01
		T	108.947,11	68.166,45	2.290,62	70.457,07	
2601 2040505	Acquisto nuovi automezzi per servizi scolastici (rilevante ai fini IVA)	Rs	12.785,00	0,00	0,00	0,00	-12.785,00
		Cp	0,00	0,00	0,00	0,00	0,00
		T	12.785,00	0,00	0,00	0,00	
2602 2040505	Acquisto di arredi e attrezzature per le mense scolastiche (rilevante ai fini IVA)	Rs	71.755,20	71.754,27	0,00	71.754,27	-0,93
		Cp	0,00	0,00	0,00	0,00	0,00
		T	71.755,20	71.754,27	0,00	71.754,27	
ACQUISIZIONE DI BENI MOBILI, MACCHINE ED ATTREZZATURE TECNICO-SCIENTIFICHE		Rs	108.487,31	81.370,35	0,00	81.370,35	-27.116,96
		Cp	85.000,00	58.550,37	2.290,62	60.840,99	-24.159,01
		T	193.487,31	139.920,72	2.290,62	142.211,34	

Capitolo e Art. Descrizione	Stanziam. definitivi di Bilancio	Pagamenti	Determinazioni del Consiglio Residui da riportare	Impegni	Minori Spese	
SERVIZIO 5 - ASSISTENZA SCOLASTICA, TRASPORTO, REFEZIONE E ALTRI SERVIZI	<i>Rs</i>	108.487,31	81.370,35	0,00	81.370,35	-27.116,96
	<i>Cp</i>	85.000,00	58.550,37	2.290,62	60.840,99	-24.159,01
	<i>Cs</i>					
	<i>T</i>	193.487,31	139.920,72	2.290,62	142.211,34	
SERVIZIO 1 - SCUOLA MATERNA	<i>Rs</i>	209.000,48	172.213,67	36.757,98	208.971,65	-28,83
	<i>Cp</i>	500.000,00	0,00	500.000,00	500.000,00	0,00
	<i>Cs</i>	709.000,48	172.213,67			
	<i>T</i>			536.757,98	708.971,65	
SERVIZIO 2 - ISTRUZIONE ELEMENTARE	<i>Rs</i>	187.363,89	135.787,99	37.954,97	173.742,96	-13.620,93
	<i>Cp</i>	160.000,00	0,00	158.230,74	158.230,74	-1.769,26
	<i>Cs</i>	347.363,89	135.787,99			
	<i>T</i>			196.185,71	331.973,70	
SERVIZIO 3 - ISTRUZIONE MEDIA	<i>Rs</i>	493.505,77	167.174,46	326.331,31	493.505,77	0,00
	<i>Cp</i>	0,00	0,00	0,00	0,00	0,00
	<i>Cs</i>	493.505,77	167.174,46			
	<i>T</i>			326.331,31	493.505,77	
SERVIZIO 5 - ASSISTENZA SCOLASTICA, TRASPORTO, REFEZIONE E ALTRI SERVIZI	<i>Rs</i>	108.487,31	81.370,35	0,00	81.370,35	-27.116,96
	<i>Cp</i>	85.000,00	58.550,37	2.290,62	60.840,99	-24.159,01
	<i>Cs</i>	193.487,31	139.920,72			
	<i>T</i>			2.290,62	142.211,34	
FUNZIONE 4 - FUNZIONI DI ISTRUZIONE PUBBLICA	<i>Rs</i>	998.357,45	556.546,47	401.044,26	957.590,73	-40.766,72
	<i>Cp</i>	745.000,00	58.550,37	660.521,36	719.071,73	-25.928,27
	<i>T</i>	1.743.357,45	615.096,84	1.061.565,62	1.676.662,46	

Capitolo e Art.	Descrizione	Stanziamen- ti definitivi di Bilancio	Pagamenti	Determinazioni del Consiglio Residui da riportare	Impegni	Minori Spese	
Funzione 5 - Funzioni relative alla Cultura e ai beni culturali							
Servizio 1 - Biblioteche, Musei e Pinacoteche							
2515 2050101	Manutenzione straordinaria palazzo Zambelli - biblioteca	Rs	97.450,25	1.374,00	0,00	1.374,00	-96.076,25
		Cp	0,00	0,00	0,00	0,00	0,00
		T	97.450,25	1.374,00	0,00	1.374,00	
ACQUISIZIONE DI BENI IMMOBILI		Rs	97.450,25	1.374,00	0,00	1.374,00	-96.076,25
		Cp	0,00	0,00	0,00	0,00	0,00
		T	97.450,25	1.374,00	0,00	1.374,00	
2526 2050105	Acquisto di software e hardware per Biblioteca	Rs	37.504,88	0,00	17.504,88	17.504,88	-20.000,00
		Cp	5.000,00	0,00	3.862,93	3.862,93	-1.137,07
		T	42.504,88	0,00	21.367,81	21.367,81	
2535 2050105	Acquisto libri Biblioteca	Rs	68.539,25	40.253,63	28.285,62	68.539,25	0,00
		Cp	15.000,00	0,00	15.000,00	15.000,00	0,00
		T	83.539,25	40.253,63	43.285,62	83.539,25	
ACQUISIZIONE DI BENI MOBILI, MACCHINE ED ATTREZZATURE TECNICO-SCIENTIFICHE		Rs	106.044,13	40.253,63	45.790,50	86.044,13	-20.000,00
		Cp	20.000,00	0,00	18.862,93	18.862,93	-1.137,07
		T	126.044,13	40.253,63	64.653,43	104.907,06	
2527 2050106	Incarichi professionali e attività di promozione relative alla Biblioteca	Rs	6.514,85	440,00	1.910,00	2.350,00	-4.164,85
		Cp	0,00	0,00	0,00	0,00	0,00
		T	6.514,85	440,00	1.910,00	2.350,00	
INCARICHI PROFESSIONALI ESTERNI		Rs	6.514,85	440,00	1.910,00	2.350,00	-4.164,85
		Cp	0,00	0,00	0,00	0,00	0,00
		T	6.514,85	440,00	1.910,00	2.350,00	

Capitolo e Art.	Descrizione	Stanziamen- ti definitivi di Bilancio Pagamenti Determinazioni del Consiglio Residui da riportare Impegni Minori Spese	
SERVIZIO 1 - BIBLIOTECHE, MUSEI E PINACOTECHE		<i>Rs</i>	210.009,23	42.067,63	47.700,50	89.768,13	-120.241,10
		<i>Cp</i>	20.000,00	0,00	18.862,93	18.862,93	-1.137,07
		<i>T</i>	230.009,23	42.067,63	66.563,43	108.631,06	
Servizio 2 - Teatri, attività culturali e servizi diversi nel settore culturale							
2536	Attività relative a iniziative di promozione culturale	<i>Rs</i>	19.342,50	0,00	0,00	0,00	-19.342,50
2050205		<i>Cp</i>	0,00	0,00	0,00	0,00	0,00
		<i>T</i>	19.342,50	0,00	0,00	0,00	
2575	Acquisto di attrezzature per eventi speciali, fiere e mercati	<i>Rs</i>	2.000,00	2.000,00	0,00	2.000,00	0,00
2050205		<i>Cp</i>	3.000,00	336,00	0,00	336,00	-2.664,00
		<i>T</i>	5.000,00	2.336,00	0,00	2.336,00	
ACQUISIZIONE DI BENI MOBILI, MACCHINE ED ATTREZZATURE TECNICO-SCIENTIFICHE		<i>Rs</i>	21.342,50	2.000,00	0,00	2.000,00	-19.342,50
		<i>Cp</i>	3.000,00	336,00	0,00	336,00	-2.664,00
		<i>T</i>	24.342,50	2.336,00	0,00	2.336,00	
2711	Contributi ad associazioni per attività in conto capitale	<i>Rs</i>	34.000,00	34.000,00	0,00	34.000,00	0,00
2050207		<i>Cp</i>	0,00	0,00	0,00	0,00	0,00
		<i>T</i>	34.000,00	34.000,00	0,00	34.000,00	
3230	Fondo per finanziamento realizzazione edifici di culto (vincolato oo.uu.)	<i>Rs</i>	35.772,72	35.772,72	0,00	35.772,72	0,00
2050207		<i>Cp</i>	40.000,00	0,00	22.752,66	22.752,66	-17.247,34
		<i>T</i>	75.772,72	35.772,72	22.752,66	58.525,38	
TRASFERIMENTI DI CAPITALE		<i>Rs</i>	69.772,72	69.772,72	0,00	69.772,72	0,00
		<i>Cp</i>	40.000,00	0,00	22.752,66	22.752,66	-17.247,34
		<i>T</i>	109.772,72	69.772,72	22.752,66	92.525,38	
SERVIZIO 2 - TEATRI, ATTIVITÀ CULTURALI E SERVIZI DIVERSI NEL SETTORE CULTURALE		<i>Rs</i>	91.115,22	71.772,72	0,00	71.772,72	-19.342,50
		<i>Cp</i>	43.000,00	336,00	22.752,66	23.088,66	-19.911,34
		<i>T</i>	134.115,22	72.108,72	22.752,66	94.861,38	

Titolo 2 - Spese in Conto capitale
 Funzione 5 - Funzioni relative alla Cultura e ai beni culturali
 Servizio 2 - Teatri, attività culturali e servizi diversi nel settore culturale

Capitolo e Art. Descrizione	Stanziamen- ti definitivi di Bilancio	Determinazioni del Consiglio			Minori Spese	
		Pagamenti	Residui da riportare	Impegni		
SERVIZIO 1 - BIBLIOTECHE, MUSEI E PINACOTECHE	Rs	210.009,23	42.067,63	47.700,50	89.768,13	-120.241,10
	Cp	20.000,00	0,00	18.862,93	18.862,93	-1.137,07
	Cs	230.009,23	42.067,63			
	T			66.563,43	108.631,06	
SERVIZIO 2 - TEATRI, ATTIVITÀ CULTURALI E SERVIZI DIVERSI NEL SETTORE CULTURALE	Rs	91.115,22	71.772,72	0,00	71.772,72	-19.342,50
	Cp	43.000,00	336,00	22.752,66	23.088,66	-19.911,34
	Cs	134.115,22	72.108,72			
	T			22.752,66	94.861,38	
FUNZIONE 5 - FUNZIONI RELATIVE ALLA CULTURA E AI BENI CULTURALI	Rs	301.124,45	113.840,35	47.700,50	161.540,85	-139.583,60
	Cp	63.000,00	336,00	41.615,59	41.951,59	-21.048,41
	Cs					
	T	364.124,45	114.176,35	89.316,09	203.492,44	

Funzione 6 - Funzioni nel settore Sportivo e Ricreativo

Servizio 2 - Stadio comunale, Palazzo dello Sport ed altri impianti

2877 2060201	Abbattimento barriere architettoniche presso parco pubblico e strutture sportive (OO.UU.)	Rs	8.132,65	0,00	8.132,65	8.132,65	0,00
		Cp	0,00	0,00	0,00	0,00	0,00
		T	8.132,65	0,00	8.132,65	8.132,65	
2878 2060201	Realizzazione nuovo palazzetto sportivo	Rs	1.122.446,66	680.329,79	442.116,87	1.122.446,66	0,00
		Cp	300.000,00	0,00	300.000,00	300.000,00	0,00
		T	1.422.446,66	680.329,79	742.116,87	1.422.446,66	
2879 2060201	Realizzazione nuovo palazzetto sportivo (quota parte contributo Provincia di Brescia)	Rs	560.000,00	477.593,60	82.406,40	560.000,00	0,00
		Cp	0,00	0,00	0,00	0,00	0,00
		T	560.000,00	477.593,60	82.406,40	560.000,00	
2881 2060201	Opere e interventi relativi alle infrastrutture per il settore sportivo	Rs	1.508.419,17	25.576,68	1.482.842,49	1.508.419,17	0,00
		Cp	230.200,00	0,00	230.200,00	230.200,00	0,00
		T	1.738.619,17	25.576,68	1.713.042,49	1.738.619,17	

Capitolo e Art. Descrizione	Stanziamen- ti definitivi di Bilancio Pagamenti Determinazioni del Consiglio Residui da riportare Impegni Minori Spese
ACQUISIZIONE DI BENI IMMOBILI	<i>Rs</i> 3.198.998,48	1.183.500,07	2.015.498,41	3.198.998,48	0,00
	<i>Cp</i> 530.200,00	0,00	530.200,00	530.200,00	0,00
	<i>T</i> 3.729.198,48	1.183.500,07	2.545.698,41	3.729.198,48	
2895 Acquisto attrezzature sportive	<i>Rs</i> 6.084,00	5.672,00	0,00	5.672,00	-412,00
2060205	<i>Cp</i> 107.000,00	0,00	107.000,00	107.000,00	0,00
	<i>T</i> 113.084,00	5.672,00	107.000,00	112.672,00	
ACQUISIZIONE DI BENI MOBILI, MACCHINE ED ATTREZZATURE TECNICO-SCIENTIFICHE	<i>Rs</i> 6.084,00	5.672,00	0,00	5.672,00	-412,00
	<i>Cp</i> 107.000,00	0,00	107.000,00	107.000,00	0,00
	<i>T</i> 113.084,00	5.672,00	107.000,00	112.672,00	
SERVIZIO 2 - STADIO COMUNALE, PALAZZO DELLO SPORT ED ALTRI IMPIANTI	<i>Rs</i> 3.205.082,48	1.189.172,07	2.015.498,41	3.204.670,48	-412,00
	<i>Cp</i> 637.200,00	0,00	637.200,00	637.200,00	0,00
	<i>T</i> 3.842.282,48	1.189.172,07	2.652.698,41	3.841.870,48	
SERVIZIO 2 - STADIO COMUNALE, PALAZZO DELLO SPORT ED ALTRI IMPIANTI	<i>Rs</i> 3.205.082,48	1.189.172,07	2.015.498,41	3.204.670,48	-412,00
	<i>Cp</i> 637.200,00	0,00	637.200,00	637.200,00	0,00
	<i>Cs</i> 3.842.282,48	1.189.172,07			
	<i>T</i>		2.652.698,41	3.841.870,48	
FUNZIONE 6 - FUNZIONI NEL SETTORE SPORTIVO E RICREATIVO	<i>Rs</i> 3.205.082,48	1.189.172,07	2.015.498,41	3.204.670,48	-412,00
	<i>Cp</i> 637.200,00	0,00	637.200,00	637.200,00	0,00
	<i>T</i> 3.842.282,48	1.189.172,07	2.652.698,41	3.841.870,48	
Funzione 8 - Funzioni nel campo della Viabilità e dei Trasporti					
Servizio 1 - Viabilità, circolazione stradale e servizi connessi					
2430 Nuova segnaletica stradale orizzontale e verticale	<i>Rs</i> 231.224,75	143.852,30	37.372,45	181.224,75	-50.000,00
2080101	<i>Cp</i> 60.000,00	44.326,16	15.077,88	59.404,04	-595,96
	<i>T</i> 291.224,75	188.178,46	52.450,33	240.628,79	

Titolo 2 - Spese in Conto capitale
 Funzione 8 - Funzioni nel campo della Viabilità e dei Trasporti
 Servizio 1 - Viabilità, circolazione stradale e servizi connessi

Capitolo e Art.	Descrizione	Stanziamen- ti definitivi di Bilancio	Determinazioni del Consiglio			Minori Spese	
			Pagamenti	Residui da riportare	Impegni		
2920 2080101	Interventi vari di adeguamenti stradali (vincolato avanzo OO.UU.)	Rs	25.985,53	0,00	25.985,53	25.985,53	0,00
		Cp	0,00	0,00	0,00	0,00	0,00
		T	25.985,53	0,00	25.985,53	25.985,53	
2925 2080101	Interventi per la realizzazione di piste ciclabili, parchi e giardini (vincolato OO.UU.)	Rs	70.786,96	19.584,00	43.220,81	62.804,81	-7.982,15
		Cp	0,00	0,00	0,00	0,00	0,00
		T	70.786,96	19.584,00	43.220,81	62.804,81	
2930 2080101	Riqualificazione e pavimentazione piazza Martiri della Libertà e Via Tarello	Rs	55,78	0,00	55,78	55,78	0,00
		Cp	0,00	0,00	0,00	0,00	0,00
		T	55,78	0,00	55,78	55,78	
2935 2080101	Messa in sicurezza viabilità (vinc. OO.UU.)	Rs	10.094,87	7.575,23	2.508,04	10.083,27	-11,60
		Cp	0,00	0,00	0,00	0,00	0,00
		T	10.094,87	7.575,23	2.508,04	10.083,27	
2945 2080101	Strada di collegamento sottopasso ferroviario Campagna con PIP Molini 2 (vinc. OO.UU.)	Rs	22.272,14	7.700,03	1.007,62	8.707,65	-13.564,49
		Cp	0,00	0,00	0,00	0,00	0,00
		T	22.272,14	7.700,03	1.007,62	8.707,65	
2950 2080101	Adeguamento ponte ferrovia e viabilità Via Monte Grappa (vinc. Mutui)	Rs	542,28	0,00	0,00	0,00	-542,28
		Cp	0,00	0,00	0,00	0,00	0,00
		T	542,28	0,00	0,00	0,00	
2980 2080101	Realizzazione rotatoria in Località Barcuzzi S.P. 25 (OO.UU.)	Rs	8.953,37	0,00	0,00	0,00	-8.953,37
		Cp	0,00	0,00	0,00	0,00	0,00
		T	8.953,37	0,00	0,00	0,00	
3010 2080101	Acquisizione di opere a scomputo di oneri di urbanizzazione (OO.UU.)	Rs	18.437,51	0,00	18.437,51	18.437,51	0,00
		Cp	0,00	0,00	0,00	0,00	0,00
		T	18.437,51	0,00	18.437,51	18.437,51	
3020 2080101	Fornitura pensiline (vincolato OO.UU.)	Rs	0,00	0,00	0,00	0,00	0,00
		Cp	7.000,00	0,00	7.000,00	7.000,00	0,00
		T	7.000,00	0,00	7.000,00	7.000,00	

Titolo 2 - Spese in Conto capitale
 Funzione 8 - Funzioni nel campo della Viabilità e dei Trasporti
 Servizio 1 - Viabilità, circolazione stradale e servizi connessi

Capitolo e Art.	Descrizione		Stanziam. definitivi di Bilancio		Determinazioni del Consiglio		Minori Spese
				Pagamenti	Residui da riportare	Impegni	
3040 2080101	Opere di ristrutturazione, potenziamento ed adeguamento reti stradali (vincolato oo.uu.)	Rs	56.250,53	32.207,00	24.043,53	56.250,53	0,00
		Cp	0,00	0,00	0,00	0,00	0,00
		T	56.250,53	32.207,00	24.043,53	56.250,53	
3041 2080101	Riqualificazione Corso Garibaldi	Rs	962.780,00	720.506,04	242.273,96	962.780,00	0,00
		Cp	50.000,00	0,00	50.000,00	50.000,00	0,00
		T	1.012.780,00	720.506,04	292.273,96	1.012.780,00	
3045 2080101	Asfaltatura di strade comunali (oo.uu.)	Rs	4.188,17	3.898,95	289,22	4.188,17	0,00
		Cp	0,00	0,00	0,00	0,00	0,00
		T	4.188,17	3.898,95	289,22	4.188,17	
3140 2080101	Sistemazione Via Bagnole (vincolato OO.UU.)	Rs	5.976,50	313,50	5.663,00	5.976,50	0,00
		Cp	0,00	0,00	0,00	0,00	0,00
		T	5.976,50	313,50	5.663,00	5.976,50	
3150 2080101	Sistemazione svincolo Via Campagna-Statale n.11 (innesto minitangenziale - vinc. OO.UU.)	Rs	426,08	0,00	426,08	426,08	0,00
		Cp	0,00	0,00	0,00	0,00	0,00
		T	426,08	0,00	426,08	426,08	
3160 2080101	Opere e interventi relativi a infrastrutture per la viabilità	Rs	685.692,65	172.206,11	492.398,95	664.605,06	-21.087,59
		Cp	300.000,00	0,00	300.000,00	300.000,00	0,00
		T	985.692,65	172.206,11	792.398,95	964.605,06	
ACQUISIZIONE DI BENI IMMOBILI		Rs	2.103.667,12	1.107.843,16	893.682,48	2.001.525,64	-102.141,48
		Cp	417.000,00	44.326,16	372.077,88	416.404,04	-595,96
		T	2.520.667,12	1.152.169,32	1.265.760,36	2.417.929,68	
2990 2080105	Fornitura attrezzatura per parchi Pozze e Ghiacciaia e BarcuZZi	Rs	0,00	0,00	0,00	0,00	0,00
		Cp	13.000,00	0,00	6.740,10	6.740,10	-6.259,90
		T	13.000,00	0,00	6.740,10	6.740,10	
ACQUISIZIONE DI BENI MOBILI, MACCHINE ED ATTREZZATURE TECNICO-SCIENTIFICHE		Rs	0,00	0,00	0,00	0,00	0,00
		Cp	13.000,00	0,00	6.740,10	6.740,10	-6.259,90
		T	13.000,00	0,00	6.740,10	6.740,10	

Capitolo e Art.	Descrizione	Stanziamen- ti definitivi di Bilancio Pagamenti Determinazioni del Consiglio Residui da riportare Impegni Minori Spese	
SERVIZIO 1 - VIABILITÀ, CIRCOLAZIONE STRADALE E SERVIZI CONNESSI		<i>Rs</i>	2.103.667,12	1.107.843,16	893.682,48	2.001.525,64	-102.141,48
		<i>Cp</i>	430.000,00	44.326,16	378.817,98	423.144,14	-6.855,86
		<i>T</i>	2.533.667,12	1.152.169,32	1.272.500,46	2.424.669,78	
Servizio 2 - Illuminazione pubblica e servizi connessi							
3070 2080205	Ampliamento ed adeguamento degli impianti della pubblica illuminazione	<i>Rs</i>	117.050,00	14.100,00	6.000,00	20.100,00	-96.950,00
		<i>Cp</i>	0,00	0,00	0,00	0,00	0,00
		<i>T</i>	117.050,00	14.100,00	6.000,00	20.100,00	
ACQUISIZIONE DI BENI MOBILI, MACCHINE ED ATTREZZATURE TECNICO-SCIENTIFICHE		<i>Rs</i>	117.050,00	14.100,00	6.000,00	20.100,00	-96.950,00
		<i>Cp</i>	0,00	0,00	0,00	0,00	0,00
		<i>T</i>	117.050,00	14.100,00	6.000,00	20.100,00	
SERVIZIO 2 - ILLUMINAZIONE PUBBLICA E SERVIZI CONNESSI		<i>Rs</i>	117.050,00	14.100,00	6.000,00	20.100,00	-96.950,00
		<i>Cp</i>	0,00	0,00	0,00	0,00	0,00
		<i>T</i>	117.050,00	14.100,00	6.000,00	20.100,00	
SERVIZIO 1 - VIABILITÀ, CIRCOLAZIONE STRADALE E SERVIZI CONNESSI		<i>Rs</i>	2.103.667,12	1.107.843,16	893.682,48	2.001.525,64	-102.141,48
		<i>Cp</i>	430.000,00	44.326,16	378.817,98	423.144,14	-6.855,86
		<i>Cs</i>	2.533.667,12	1.152.169,32			
		<i>T</i>			1.272.500,46	2.424.669,78	
SERVIZIO 2 - ILLUMINAZIONE PUBBLICA E SERVIZI CONNESSI		<i>Rs</i>	117.050,00	14.100,00	6.000,00	20.100,00	-96.950,00
		<i>Cp</i>	0,00	0,00	0,00	0,00	0,00
		<i>Cs</i>	117.050,00	14.100,00			
		<i>T</i>			6.000,00	20.100,00	
FUNZIONE 8 - FUNZIONI NEL CAMPO DELLA VIABILITÀ E DEI TRASPORTI		<i>Rs</i>	2.220.717,12	1.121.943,16	899.682,48	2.021.625,64	-199.091,48
		<i>Cp</i>	430.000,00	44.326,16	378.817,98	423.144,14	-6.855,86
		<i>T</i>	2.650.717,12	1.166.269,32	1.278.500,46	2.444.769,78	

Capitolo e Art.	Descrizione	Stanziamen- ti definitivi di Bilancio	Determinazioni del Consiglio			Minori Spese	
			Pagamenti	Residui da riportare	Impegni		
Funzione 9 - Funzioni riguardanti la gestione del Territorio e dell'Ambiente							
Servizio 1 - Urbanistica e gestione del Territorio							
3187 2090106	Incarico di revisione del PRG e PGT (vincolato oo.uu.)	Rs	18.249,20	18.249,20	0,00	18.249,20	0,00
		Cp	0,00	0,00	0,00	0,00	0,00
		T	18.249,20	18.249,20	0,00	18.249,20	
3190 2090106	Condono edilizio: spese di istruttoria domande di concessione o di autorizzazione in sanatoria (vincolato oo.uu.)	Rs	3.888,95	3.220,64	0,00	3.220,64	-668,31
		Cp	10.000,00	0,00	0,00	0,00	-10.000,00
		T	13.888,95	3.220,64	0,00	3.220,64	
INCARICHI PROFESSIONALI ESTERNI		Rs	22.138,15	21.469,84	0,00	21.469,84	-668,31
		Cp	10.000,00	0,00	0,00	0,00	-10.000,00
		T	32.138,15	21.469,84	0,00	21.469,84	
3220 2090107	Restituzione di contributi di urbanizzazione (vinc. oo.uu.)	Rs	52.846,03	52.846,03	0,00	52.846,03	0,00
		Cp	102.000,00	35.542,67	16.451,47	51.994,14	-50.005,86
		T	154.846,03	88.388,70	16.451,47	104.840,17	
TRASFERIMENTI DI CAPITALE		Rs	52.846,03	52.846,03	0,00	52.846,03	0,00
		Cp	102.000,00	35.542,67	16.451,47	51.994,14	-50.005,86
		T	154.846,03	88.388,70	16.451,47	104.840,17	
SERVIZIO 1 - URBANISTICA E GESTIONE DEL TERRITORIO		Rs	74.984,18	74.315,87	0,00	74.315,87	-668,31
		Cp	112.000,00	35.542,67	16.451,47	51.994,14	-60.005,86
		T	186.984,18	109.858,54	16.451,47	126.310,01	
Servizio 2 - Edilizia residenziale pubblica locale e Piani di edilizia economico-popolare							
2625 2090201	Realizzazione edifici di edilizia pubblica e a canone moderato	Rs	4.913.419,09	1.234.337,33	3.679.081,76	4.913.419,09	0,00
		Cp	4.653,00	0,00	0,00	0,00	-4.653,00
		T	4.918.072,09	1.234.337,33	3.679.081,76	4.913.419,09	

Capitolo e Art.	Descrizione		Stanziam. definitivi di Bilancio		Determinazioni del Consiglio		Minori Spese
					Pagamenti	Residui da riportare	
2670 2090201	Acquisizione di aree standard	Rs	12.434,38	0,00	12.434,38	12.434,38	0,00
		Cp	0,00	0,00	0,00	0,00	0,00
		T	12.434,38	0,00	12.434,38	12.434,38	
2983 2090201	Manutenzione straordinaria di immobili di edilizia residenziale pubblica	Rs	26.630,71	2.611,19	0,00	2.611,19	-24.019,52
		Cp	0,00	0,00	0,00	0,00	0,00
		T	26.630,71	2.611,19	0,00	2.611,19	
ACQUISIZIONE DI BENI IMMOBILI		Rs	4.952.484,18	1.236.948,52	3.691.516,14	4.928.464,66	-24.019,52
		Cp	4.653,00	0,00	0,00	0,00	-4.653,00
		T	4.957.137,18	1.236.948,52	3.691.516,14	4.928.464,66	
2640 2090206	Incarichi professionali esterni	Rs	148.028,24	56.502,14	82.529,40	139.031,54	-8.996,70
		Cp	0,00	0,00	0,00	0,00	0,00
		T	148.028,24	56.502,14	82.529,40	139.031,54	
INCARICHI PROFESSIONALI ESTERNI		Rs	148.028,24	56.502,14	82.529,40	139.031,54	-8.996,70
		Cp	0,00	0,00	0,00	0,00	0,00
		T	148.028,24	56.502,14	82.529,40	139.031,54	
SERVIZIO 2 - EDILIZIA RESIDENZIALE PUBBLICA LOCALE E PIANI DI EDILIZIA ECONOMICO-POPOLARE		Rs	5.100.512,42	1.293.450,66	3.774.045,54	5.067.496,20	-33.016,22
		Cp	4.653,00	0,00	0,00	0,00	-4.653,00
		T	5.105.165,42	1.293.450,66	3.774.045,54	5.067.496,20	
Servizio 3 - Servizi di Protezione civile							
2896 2090305	Pianificazione e acquisizione strutture per servizio intercomunale di protezione civile	Rs	6.614,04	6.614,04	0,00	6.614,04	0,00
		Cp	10.000,00	0,00	0,00	0,00	-10.000,00
		T	16.614,04	6.614,04	0,00	6.614,04	
ACQUISIZIONE DI BENI MOBILI, MACCHINE ED ATTREZZATURE TECNICO-SCIENTIFICHE		Rs	6.614,04	6.614,04	0,00	6.614,04	0,00
		Cp	10.000,00	0,00	0,00	0,00	-10.000,00
		T	16.614,04	6.614,04	0,00	6.614,04	

Capitolo e Art.	Descrizione	Stanziam. definitivi di Bilancio	Determinazioni del Consiglio			Minori Spese
			Pagamenti	Residui da riportare	Impegni	
SERVIZIO 3 - SERVIZI DI PROTEZIONE CIVILE		<i>Rs</i> 6.614,04	6.614,04	0,00	6.614,04	0,00
		<i>Cp</i> 10.000,00	0,00	0,00	0,00	-10.000,00
		<i>T</i> 16.614,04	6.614,04	0,00	6.614,04	

Servizio 4 - Servizio idrico integrato

2750 2090401	Realizzazione fognatura Frazioni di Bettola e Sedena (rilevante ai fini IVA)	<i>Rs</i> 42.700,25	0,00	1.589,97	1.589,97	-41.110,28
		<i>Cp</i> 0,00	0,00	0,00	0,00	0,00
		<i>T</i> 42.700,25	0,00	1.589,97	1.589,97	
2755 2090401	Opere e interventi relativi a infrastrutture per la depurazione e fognatura	<i>Rs</i> 735.428,36	428.049,51	307.378,85	735.428,36	0,00
		<i>Cp</i> 395.400,00	0,00	393.600,00	393.600,00	-1.800,00
		<i>T</i> 1.130.828,36	428.049,51	700.978,85	1.129.028,36	
2770 2090401	Adeguamento fognatura in località Sedena	<i>Rs</i> 148.653,60	0,00	12.117,60	12.117,60	-136.536,00
		<i>Cp</i> 0,00	0,00	0,00	0,00	0,00
		<i>T</i> 148.653,60	0,00	12.117,60	12.117,60	
2782 2090401	Realizzazione e potenziamento acquedotto Via Brodenella, Via San Tomaso e Pozzo Drugolo (rilevante ai fini iva)	<i>Rs</i> 24.000,00	0,00	24.000,00	24.000,00	0,00
		<i>Cp</i> 0,00	0,00	0,00	0,00	0,00
		<i>T</i> 24.000,00	0,00	24.000,00	24.000,00	
2783 2090401	Opere di costruzione fognatura e realizzazione collettore (vinc. oo.uu.) - rilevante ai fini IVA	<i>Rs</i> 487.404,15	87.404,15	400.000,00	487.404,15	0,00
		<i>Cp</i> 0,00	0,00	0,00	0,00	0,00
		<i>T</i> 487.404,15	87.404,15	400.000,00	487.404,15	
2785 2090401	Costruzione nuovo punto acqua in accordo con la provincia	<i>Rs</i> 14.985,00	0,00	14.985,00	14.985,00	0,00
		<i>Cp</i> 0,00	0,00	0,00	0,00	0,00
		<i>T</i> 14.985,00	0,00	14.985,00	14.985,00	
2790 2090401	Realizzazione rete fognaria Frazione di Centenaro (rilevante ai fini IVA)	<i>Rs</i> 1.518,38	0,00	1.518,38	1.518,38	0,00
		<i>Cp</i> 0,00	0,00	0,00	0,00	0,00
		<i>T</i> 1.518,38	0,00	1.518,38	1.518,38	

Capitolo e Art. Descrizione		Stanziamen- ti definitivi di Bilancio	Determinazioni del Consiglio		Minori Spese	
			Pagamenti	Residui da riportare		Impegni
ACQUISIZIONE DI BENI IMMOBILI	<i>Rs</i>	1.454.689,74	515.453,66	761.589,80	1.277.043,46	-177.646,28
	<i>Cp</i>	395.400,00	0,00	393.600,00	393.600,00	-1.800,00
	<i>T</i>	1.850.089,74	515.453,66	1.155.189,80	1.670.643,46	
SERVIZIO 4 - SERVIZIO IDRICO INTEGRATO	<i>Rs</i>	1.454.689,74	515.453,66	761.589,80	1.277.043,46	-177.646,28
	<i>Cp</i>	395.400,00	0,00	393.600,00	393.600,00	-1.800,00
	<i>T</i>	1.850.089,74	515.453,66	1.155.189,80	1.670.643,46	

Servizio 5 - Servizio smaltimento rifiuti

2830 2090501	Realizzazione piattaforma raccolta differenziata rifiuti solidi urbani Loc. Rassica	<i>Rs</i>	93.000,00	42.447,70	2.941,25	45.388,95	-47.611,05
		<i>Cp</i>	0,00	0,00	0,00	0,00	0,00
		<i>T</i>	93.000,00	42.447,70	2.941,25	45.388,95	
2840 2090501	Realizzazione piazzole ecologiche	<i>Rs</i>	89.144,92	0,00	89.144,92	89.144,92	0,00
		<i>Cp</i>	0,00	0,00	0,00	0,00	0,00
		<i>T</i>	89.144,92	0,00	89.144,92	89.144,92	
ACQUISIZIONE DI BENI IMMOBILI	<i>Rs</i>	182.144,92	42.447,70	92.086,17	134.533,87	-47.611,05	
	<i>Cp</i>	0,00	0,00	0,00	0,00	0,00	
	<i>T</i>	182.144,92	42.447,70	92.086,17	134.533,87		
SERVIZIO 5 - SERVIZIO SMALTIMENTO RIFIUTI	<i>Rs</i>	182.144,92	42.447,70	92.086,17	134.533,87	-47.611,05	
	<i>Cp</i>	0,00	0,00	0,00	0,00	0,00	
	<i>T</i>	182.144,92	42.447,70	92.086,17	134.533,87		

Servizio 6 - Parchi e servizi per la tutela ambientale del verde, altri servizi relativi al Territorio e all'Ambiente

2800 2090601	Opere e interventi relativi a parchi e giardini	<i>Rs</i>	297.078,08	15.154,37	2,46	15.156,83	-281.921,25
		<i>Cp</i>	0,00	0,00	0,00	0,00	0,00
		<i>T</i>	297.078,08	15.154,37	2,46	15.156,83	

Titolo 2 - Spese in Conto capitale
 Funzione 9 - Funzioni riguardanti la gestione del Territorio e dell'Ambiente
 Servizio 6 - Parchi e servizi per la tutela ambientale del verde, altri servizi relativi al Territorio e all'Ambiente

Capitolo e Art. Descrizione	Stanziam. definitivi di Bilancio	Pagamenti	Determinazioni del Consiglio Residui da riportare	Impegni	Minori Spese
ACQUISIZIONE DI BENI IMMOBILI	<i>Rs</i> 297.078,08	15.154,37	2,46	15.156,83	-281.921,25
	<i>Cp</i> 0,00	0,00	0,00	0,00	0,00
	<i>T</i> 297.078,08	15.154,37	2,46	15.156,83	
SERVIZIO 6 - PARCHI E SERVIZI PER LA TUTELA AMBIENTALE DEL VERDE, ALTRI SERVIZI RELATIVI AL TERRITORIO E ALL'AMBIENTE	<i>Rs</i> 297.078,08	15.154,37	2,46	15.156,83	-281.921,25
	<i>Cp</i> 0,00	0,00	0,00	0,00	0,00
	<i>T</i> 297.078,08	15.154,37	2,46	15.156,83	

Titolo 2 - Spese in Conto capitale
 Funzione 9 - Funzioni riguardanti la gestione del Territorio e dell'Ambiente
 Servizio 6 - Parchi e servizi per la tutela ambientale del verde, altri servizi relativi al Territorio e all'Ambiente

Capitolo e Art. Descrizione	Stanziamen- ti definitivi di Bilancio	Determinazioni del Consiglio			Minori Spese	
		Pagamenti	Residui da riportare	Impegni		
SERVIZIO 1 - URBANISTICA E GESTIONE DEL TERRITORIO	<i>Rs</i>	74.984,18	74.315,87	0,00	74.315,87	-668,31
	<i>Cp</i>	112.000,00	35.542,67	16.451,47	51.994,14	-60.005,86
	<i>Cs</i>	186.984,18	109.858,54			
	<i>T</i>			16.451,47	126.310,01	
SERVIZIO 2 - EDILIZIA RESIDENZIALE PUBBLICA LOCALE E PIANI DI EDILIZIA ECONOMICO-POPOLARE	<i>Rs</i>	5.100.512,42	1.293.450,66	3.774.045,54	5.067.496,20	-33.016,22
	<i>Cp</i>	4.653,00	0,00	0,00	0,00	-4.653,00
	<i>Cs</i>	5.105.165,42	1.293.450,66			
	<i>T</i>			3.774.045,54	5.067.496,20	
SERVIZIO 3 - SERVIZI DI PROTEZIONE CIVILE	<i>Rs</i>	6.614,04	6.614,04	0,00	6.614,04	0,00
	<i>Cp</i>	10.000,00	0,00	0,00	0,00	-10.000,00
	<i>Cs</i>	16.614,04	6.614,04			
	<i>T</i>			0,00	6.614,04	
SERVIZIO 4 - SERVIZIO IDRICO INTEGRATO	<i>Rs</i>	1.454.689,74	515.453,66	761.589,80	1.277.043,46	-177.646,28
	<i>Cp</i>	395.400,00	0,00	393.600,00	393.600,00	-1.800,00
	<i>Cs</i>	1.850.089,74	515.453,66			
	<i>T</i>			1.155.189,80	1.670.643,46	
SERVIZIO 5 - SERVIZIO SMALTIMENTO RIFIUTI	<i>Rs</i>	182.144,92	42.447,70	92.086,17	134.533,87	-47.611,05
	<i>Cp</i>	0,00	0,00	0,00	0,00	0,00
	<i>Cs</i>	182.144,92	42.447,70			
	<i>T</i>			92.086,17	134.533,87	
SERVIZIO 6 - PARCHI E SERVIZI PER LA TUTELA AMBIENTALE DEL VERDE, ALTRI SERVIZI RELATIVI AL TERRITORIO E ALL'AMBIENTE	<i>Rs</i>	297.078,08	15.154,37	2,46	15.156,83	-281.921,25
	<i>Cp</i>	0,00	0,00	0,00	0,00	0,00
	<i>Cs</i>	297.078,08	15.154,37			
	<i>T</i>			2,46	15.156,83	
FUNZIONE 9 - FUNZIONI RIGUARDANTI LA GESTIONE DEL TERRITORIO E DELL'AMBIENTE	<i>Rs</i>	7.116.023,38	1.947.436,30	4.627.723,97	6.575.160,27	-540.863,11
	<i>Cp</i>	522.053,00	35.542,67	410.051,47	445.594,14	-76.458,86
	<i>Cs</i>	7.638.076,38	1.982.978,97			
	<i>T</i>			5.037.775,44	7.020.754,41	

Capitolo e Art.	Descrizione	Stanziam. definitivi di Bilancio	Pagamenti	Determinazioni del Consiglio Residui da riportare	Impegni	Minori Spese	
Funzione 10 - Funzioni nel settore Sociale							
Servizio 4 - Assistenza, beneficenza pubblica e servizi diversi alla persona							
2710 2100409	Contributi ad associazioni, chiese e Fondazione Ugo da Como (vincolato OO.UU.)	Rs	10.000,00	10.000,00	0,00	10.000,00	0,00
		Cp	10.000,00	0,00	1.247,34	1.247,34	-8.752,66
		T	20.000,00	10.000,00	1.247,34	11.247,34	
CONFERIMENTI DI CAPITALE		Rs	10.000,00	10.000,00	0,00	10.000,00	0,00
		Cp	10.000,00	0,00	1.247,34	1.247,34	-8.752,66
		T	20.000,00	10.000,00	1.247,34	11.247,34	
SERVIZIO 4 - ASSISTENZA, BENEFICIENZA PUBBLICA E SERVIZI DIVERSI ALLA PERSONA		Rs	10.000,00	10.000,00	0,00	10.000,00	0,00
		Cp	10.000,00	0,00	1.247,34	1.247,34	-8.752,66
		T	20.000,00	10.000,00	1.247,34	11.247,34	
Servizio 5 - Servizio necroscopico e cimiteriale							
2680 2100501	Manutenzione straordinaria di cimiteri comunali (vincolato OO.UU.)	Rs	42.329,11	34.787,36	0,00	34.787,36	-7.541,75
		Cp	0,00	0,00	0,00	0,00	0,00
		T	42.329,11	34.787,36	0,00	34.787,36	
2700 2100501	Formazione rotatoria presso cimitero del capoluogo in accordo con la Provincia (vinc. Mutui)	Rs	107.904,00	0,00	13.024,00	13.024,00	-94.880,00
		Cp	0,00	0,00	0,00	0,00	0,00
		T	107.904,00	0,00	13.024,00	13.024,00	
ACQUISIZIONE DI BENI IMMOBILI		Rs	150.233,11	34.787,36	13.024,00	47.811,36	-102.421,75
		Cp	0,00	0,00	0,00	0,00	0,00
		T	150.233,11	34.787,36	13.024,00	47.811,36	
SERVIZIO 5 - SERVIZIO NECROSCOPICO E CIMITERIALE		Rs	150.233,11	34.787,36	13.024,00	47.811,36	-102.421,75
		Cp	0,00	0,00	0,00	0,00	0,00
		T	150.233,11	34.787,36	13.024,00	47.811,36	

Capitolo e Art. Descrizione	Stanziam. definitivi di Bilancio	Determinazioni del Consiglio			Minori Spese	
		Pagamenti	Residui da riportare	Impegni		
SERVIZIO 4 - ASSISTENZA, BENEFICIENZA PUBBLICA E SERVIZI DIVERSI ALLA PERSONA	Rs	10.000,00	10.000,00	0,00	10.000,00	0,00
	Cp	10.000,00	0,00	1.247,34	1.247,34	-8.752,66
	Cs	20.000,00	10.000,00			
	T			1.247,34	11.247,34	
SERVIZIO 5 - SERVIZIO NECROSCOPICO E CIMITERIALE	Rs	150.233,11	34.787,36	13.024,00	47.811,36	-102.421,75
	Cp	0,00	0,00	0,00	0,00	0,00
	Cs	150.233,11	34.787,36			
	T			13.024,00	47.811,36	
FUNZIONE 10 - FUNZIONI NEL SETTORE SOCIALE	Rs	160.233,11	44.787,36	13.024,00	57.811,36	-102.421,75
	Cp	10.000,00	0,00	1.247,34	1.247,34	-8.752,66
	Cs	170.233,11	44.787,36			
	T			14.271,34	59.058,70	

Funzione 11 - Funzioni nel campo dello Sviluppo economico

Servizio 4 - Servizi relativi all'Industria

3046 2110409	Progetti finanziati dalla Regione Lombardia (Programma Integrato d'area "Il Garda bresciano" e Distretti Commerciali)	Rs	112.395,63	50.458,55	61.937,08	112.395,63	0,00
		Cp	62.000,00	6.143,04	8.806,03	14.949,07	-47.050,93
		Cs	174.395,63	56.601,59			
		T			70.743,11	127.344,70	
CONFERIMENTI DI CAPITALE	Rs	112.395,63	50.458,55	61.937,08	112.395,63	0,00	
	Cp	62.000,00	6.143,04	8.806,03	14.949,07	-47.050,93	
	Cs	174.395,63	56.601,59				
	T			70.743,11	127.344,70		
SERVIZIO 4 - SERVIZI RELATIVI ALL'INDUSTRIA	Rs	112.395,63	50.458,55	61.937,08	112.395,63	0,00	
	Cp	62.000,00	6.143,04	8.806,03	14.949,07	-47.050,93	
	Cs	174.395,63	56.601,59				
	T			70.743,11	127.344,70		

Capitolo e Art.	Descrizione	Stanziamen- ti definitivi di Bilancio	Pagamenti	Determinazioni del Consiglio Residui da riportare	Impegni	Minori Spese	
Servizio 5 - Servizi relativi al Commercio							
3184 2110501	Realizzazione illuminazione pubblica Piano Insediamenti Produttivi "Molini 2" (vincolato OO.UU.)	Rs	14.545,85	0,00	14.545,85	14.545,85	0,00
		Cp	0,00	0,00	0,00	0,00	0,00
		T	14.545,85	0,00	14.545,85	14.545,85	
ACQUISIZIONE DI BENI IMMOBILI		Rs	14.545,85	0,00	14.545,85	14.545,85	0,00
		Cp	0,00	0,00	0,00	0,00	0,00
		T	14.545,85	0,00	14.545,85	14.545,85	
SERVIZIO 5 - SERVIZI RELATIVI AL COMMERCIO		Rs	14.545,85	0,00	14.545,85	14.545,85	0,00
		Cp	0,00	0,00	0,00	0,00	0,00
		T	14.545,85	0,00	14.545,85	14.545,85	
SERVIZIO 4 - SERVIZI RELATIVI ALL'INDUSTRIA		Rs	112.395,63	50.458,55	61.937,08	112.395,63	0,00
		Cp	62.000,00	6.143,04	8.806,03	14.949,07	-47.050,93
		Cs	174.395,63	56.601,59			
		T			70.743,11	127.344,70	
SERVIZIO 5 - SERVIZI RELATIVI AL COMMERCIO		Rs	14.545,85	0,00	14.545,85	14.545,85	0,00
		Cp	0,00	0,00	0,00	0,00	0,00
		Cs	14.545,85	0,00			
		T			14.545,85	14.545,85	
FUNZIONE 11 - FUNZIONI NEL CAMPO DELLO SVILUPPO ECONOMICO		Rs	126.941,48	50.458,55	76.482,93	126.941,48	0,00
		Cp	62.000,00	6.143,04	8.806,03	14.949,07	-47.050,93
		T	188.941,48	56.601,59	85.288,96	141.890,55	

Capitolo e Art. Descrizione	Stanziam. definitivi di Bilancio	Determinazioni del Consiglio			Minori Spese	
		Pagamenti	Residui da riportare	Impegni		
FUNZIONE 1 - FUNZIONI GENERALI DI AMMINISTRAZIONE, DI GESTIONE E DI CONTROLLO	Rs	945.042,80	347.928,26	592.296,59	940.224,85	-4.817,95
	Cp	346.618,00	88.659,87	219.284,85	307.944,72	-38.673,28
	Cs	1.291.660,80	436.588,13			
	T			811.581,44	1.248.169,57	
FUNZIONE 3 - FUNZIONI DI POLIZIA LOCALE	Rs	44.681,68	37.592,62	6.348,00	43.940,62	-741,06
	Cp	0,00	0,00	0,00	0,00	0,00
	Cs	44.681,68	37.592,62			
	T			6.348,00	43.940,62	
FUNZIONE 4 - FUNZIONI DI ISTRUZIONE PUBBLICA	Rs	998.357,45	556.546,47	401.044,26	957.590,73	-40.766,72
	Cp	745.000,00	58.550,37	660.521,36	719.071,73	-25.928,27
	Cs	1.743.357,45	615.096,84			
	T			1.061.565,62	1.676.662,46	
FUNZIONE 5 - FUNZIONI RELATIVE ALLA CULTURA E AI BENI CULTURALI	Rs	301.124,45	113.840,35	47.700,50	161.540,85	-139.583,60
	Cp	63.000,00	336,00	41.615,59	41.951,59	-21.048,41
	Cs	364.124,45	114.176,35			
	T			89.316,09	203.492,44	
FUNZIONE 6 - FUNZIONI NEL SETTORE SPORTIVO E RICREATIVO	Rs	3.205.082,48	1.189.172,07	2.015.498,41	3.204.670,48	-412,00
	Cp	637.200,00	0,00	637.200,00	637.200,00	0,00
	Cs	3.842.282,48	1.189.172,07			
	T			2.652.698,41	3.841.870,48	
FUNZIONE 8 - FUNZIONI NEL CAMPO DELLA VIABILITÀ E DEI TRASPORTI	Rs	2.220.717,12	1.121.943,16	899.682,48	2.021.625,64	-199.091,48
	Cp	430.000,00	44.326,16	378.817,98	423.144,14	-6.855,86
	Cs	2.650.717,12	1.166.269,32			
	T			1.278.500,46	2.444.769,78	
FUNZIONE 9 - FUNZIONI RIGUARDANTI LA GESTIONE DEL TERRITORIO E DELL'AMBIENTE	Rs	7.116.023,38	1.947.436,30	4.627.723,97	6.575.160,27	-540.863,11
	Cp	522.053,00	35.542,67	410.051,47	445.594,14	-76.458,86
	Cs	7.638.076,38	1.982.978,97			
	T			5.037.775,44	7.020.754,41	

Capitolo e Art. Descrizione	Stanziam. definitivi di Bilancio	Determinazioni del Consiglio			Minori Spese	
		Pagamenti	Residui da riportare	Impegni		
FUNZIONE 10 - FUNZIONI NEL SETTORE SOCIALE	<i>Rs</i>	160.233,11	44.787,36	13.024,00	57.811,36	-102.421,75
	<i>Cp</i>	10.000,00	0,00	1.247,34	1.247,34	-8.752,66
	<i>Cs</i>	170.233,11	44.787,36			
	<i>T</i>			14.271,34	59.058,70	
FUNZIONE 11 - FUNZIONI NEL CAMPO DELLO SVILUPPO ECONOMICO	<i>Rs</i>	126.941,48	50.458,55	76.482,93	126.941,48	0,00
	<i>Cp</i>	62.000,00	6.143,04	8.806,03	14.949,07	-47.050,93
	<i>Cs</i>	188.941,48	56.601,59			
	<i>T</i>			85.288,96	141.890,55	
TITOLO 2 - SPESE IN CONTO CAPITALE	<i>Rs</i>	15.118.203,95	5.409.705,14	8.679.801,14	14.089.506,28	-1.028.697,67
	<i>Cp</i>	2.815.871,00	233.558,11	2.357.544,62	2.591.102,73	-224.768,27
	<i>Cs</i>	17.934.074,95	5.643.263,25			
	<i>T</i>			11.037.345,76	16.680.609,01	

Titolo 3 - Spese per rimborso di prestiti

Funzione 1 - Funzioni generali di amministrazione, di gestione e di controllo

Servizio 3 - Gestione economica, finanziaria, provveditorato e controllo di gestione

3260 3010303	Quota capitale ammortamento mutui per opere pubbliche	<i>Rs</i>	0,00	0,00	0,00	0,00	0,00
		<i>Cp</i>	84.600,00	84.579,99	0,00	84.579,99	-20,01
		<i>T</i>	84.600,00	84.579,99		84.579,99	
3269 3010303	Rimborso finanziamento regionale per opere di conservazione e risanamento sede Biblioteca	<i>Rs</i>	0,00	0,00	0,00	0,00	0,00
		<i>Cp</i>	29.235,00	29.234,75	0,00	29.234,75	-0,25
		<i>T</i>	29.235,00	29.234,75		29.234,75	
3270 3010303	Rimborso anticipato di mutui e prestiti	<i>Rs</i>	0,00	0,00	0,00	0,00	0,00
		<i>Cp</i>	1.102.907,40	1.088.586,64	0,00	1.088.586,64	-14.320,76
		<i>T</i>	1.102.907,40	1.088.586,64		1.088.586,64	

Capitolo e Art.	Descrizione	Stanziamen- ti definitivi di Bilancio	Determinazioni del Consiglio		Minori Spese	
			Pagamenti	Residui da riportare	Impegni	
RIMBORSO DI QUOTA CAPITALE DI MUTUI E PRESTITI		<i>Rs</i>	0,00	0,00	0,00	0,00
		<i>Cp</i>	1.216.742,40	1.202.401,38	1.202.401,38	-14.341,02
		<i>T</i>	1.216.742,40	1.202.401,38	1.202.401,38	
3265	Rimborso quota capitale ammortamento prestiti obbligazionari	<i>Rs</i>	0,00	0,00	0,00	0,00
3010304		<i>Cp</i>	186.992,00	186.990,99	186.990,99	-1,01
		<i>T</i>	186.992,00	186.990,99	186.990,99	
RIMBORSO DI PRESTITI OBBLIGAZIONARI		<i>Rs</i>	0,00	0,00	0,00	0,00
		<i>Cp</i>	186.992,00	186.990,99	186.990,99	-1,01
		<i>T</i>	186.992,00	186.990,99	186.990,99	
SERVIZIO 3 - GESTIONE ECONOMICA, FINANZIARIA, PROVVEDITORATO E CONTROLLO DI GESTIONE		<i>Rs</i>	0,00	0,00	0,00	0,00
		<i>Cp</i>	1.403.734,40	1.389.392,37	1.389.392,37	-14.342,03
		<i>T</i>	1.403.734,40	1.389.392,37	1.389.392,37	
SERVIZIO 3 - GESTIONE ECONOMICA, FINANZIARIA, PROVVEDITORATO E CONTROLLO DI GESTIONE		<i>Rs</i>	0,00	0,00	0,00	0,00
		<i>Cp</i>	1.403.734,40	1.389.392,37	1.389.392,37	-14.342,03
		<i>Cs</i>	1.403.734,40	1.389.392,37		
		<i>T</i>		0,00	1.389.392,37	
FUNZIONE 1 - FUNZIONI GENERALI DI AMMINISTRAZIONE, DI GESTIONE E DI CONTROLLO		<i>Rs</i>	0,00	0,00	0,00	0,00
		<i>Cp</i>	1.403.734,40	1.389.392,37	1.389.392,37	-14.342,03
		<i>T</i>	1.403.734,40	1.389.392,37	1.389.392,37	

Capitolo e Art.	Descrizione		Determinazioni del Consiglio			Minori Spese	
			Stanziam. definitivi di Bilancio	Pagamenti	Residui da riportare		Impegni
FUNZIONE 1 - FUNZIONI GENERALI DI AMMINISTRAZIONE, DI GESTIONE E DI CONTROLLO		<i>Rs</i>	0,00	0,00	0,00	0,00	0,00
		<i>Cp</i>	1.403.734,40	1.389.392,37	0,00	1.389.392,37	-14.342,03
		<i>Cs</i>	1.403.734,40	1.389.392,37			
		<i>T</i>			0,00	1.389.392,37	
TITOLO 3 - SPESE PER RIMBORSO DI PRESTITI		<i>Rs</i>	0,00	0,00	0,00	0,00	0,00
		<i>Cp</i>	1.403.734,40	1.389.392,37	0,00	1.389.392,37	-14.342,03
		<i>T</i>	1.403.734,40	1.389.392,37	0,00	1.389.392,37	
Titolo 4 - Spese per servizi per conto terzi							
3280	Versamento ritenute CPDEL per il personale	<i>Rs</i>	0,00	0,00	0,00	0,00	0,00
4000001		<i>Cp</i>	250.000,00	223.183,39	0,00	223.183,39	-26.816,61
		<i>T</i>	250.000,00	223.183,39	0,00	223.183,39	
RITENUTE PREVIDENZIALI ED ASSISTENZIALI AL PERSONALE		<i>Rs</i>	0,00	0,00	0,00	0,00	0,00
		<i>Cp</i>	250.000,00	223.183,39	0,00	223.183,39	-26.816,61
		<i>T</i>	250.000,00	223.183,39	0,00	223.183,39	
3310	Versamento ritenute IRPEF su emolumenti al personale	<i>Rs</i>	0,00	0,00	0,00	0,00	0,00
4000002		<i>Cp</i>	550.000,00	436.766,79	0,00	436.766,79	-113.233,21
		<i>T</i>	550.000,00	436.766,79	0,00	436.766,79	
3320	Versamento ritenute IRPEF su gettoni, indennità e compensi professionali	<i>Rs</i>	25.417,25	25.407,57	9,68	25.417,25	0,00
4000002		<i>Cp</i>	150.000,00	91.788,41	3.380,67	95.169,08	-54.830,92
		<i>T</i>	175.417,25	117.195,98	3.390,35	120.586,33	
RITENUTE ERARIALI		<i>Rs</i>	25.417,25	25.407,57	9,68	25.417,25	0,00
		<i>Cp</i>	700.000,00	528.555,20	3.380,67	531.935,87	-168.064,13
		<i>T</i>	725.417,25	553.962,77	3.390,35	557.353,12	
3330	Versamento ritenute per quote sindacali, cessioni quinto e assicurazioni volontarie	<i>Rs</i>	0,00	0,00	0,00	0,00	0,00
4000003		<i>Cp</i>	35.000,00	27.359,26	0,00	27.359,26	-7.640,74
		<i>T</i>	35.000,00	27.359,26	0,00	27.359,26	

Capitolo e Art.	Descrizione	Stanziam. definitivi di Bilancio	Determinazioni del Consiglio			Minori Spese
			Pagamenti	Residui da riportare	Impegni	
ALTRE RITENUTE AL PERSONALE PER CONTO DI TERZI		<i>Rs</i>	0,00	0,00	0,00	0,00
		<i>Cp</i>	35.000,00	27.359,26	0,00	27.359,26
		<i>T</i>	35.000,00	27.359,26	0,00	27.359,26
3340	Restituzione dei depositi cauzionali	<i>Rs</i>	44.347,17	24.596,00	18.043,17	42.639,17
		<i>Cp</i>	25.000,00	3.521,00	17.077,98	20.598,98
		<i>T</i>	69.347,17	28.117,00	35.121,15	63.238,15
4000004						
DEPOSITI CAUZIONALI		<i>Rs</i>	44.347,17	24.596,00	18.043,17	42.639,17
		<i>Cp</i>	25.000,00	3.521,00	17.077,98	20.598,98
		<i>T</i>	69.347,17	28.117,00	35.121,15	63.238,15
3350	Fondo per conto terzi	<i>Rs</i>	178.017,59	15.320,72	59.275,11	74.595,83
		<i>Cp</i>	350.000,00	219.410,45	112.396,05	331.806,50
		<i>T</i>	528.017,59	234.731,17	171.671,16	406.402,33
4000005						
3380	Servizi per conto dello Stato: elezioni-censimenti	<i>Rs</i>	512,81	139,30	373,51	512,81
		<i>Cp</i>	82.000,00	29.979,99	45.248,42	75.228,41
		<i>T</i>	82.512,81	30.119,29	45.621,93	75.741,22
4000005						
4010	Liquidazione quota IVA su servizi gas, acquedotto e nettezza urbana (rilevante ai fini Iva)	<i>Rs</i>	420.271,01	4.138,12	416.132,89	420.271,01
		<i>Cp</i>	0,00	0,00	0,00	0,00
		<i>T</i>	420.271,01	4.138,12	416.132,89	420.271,01
4000005						
4020	Anticipazione a "Lonato Servizi" S.r.l. somme per gestione servizio N.U.	<i>Rs</i>	588,00	0,00	588,00	588,00
		<i>Cp</i>	0,00	0,00	0,00	0,00
		<i>T</i>	588,00	0,00	588,00	588,00
4000005						
RIMBORSO SPESE PER SERVIZI PER CONTO TERZI		<i>Rs</i>	599.389,41	19.598,14	476.369,51	495.967,65
		<i>Cp</i>	432.000,00	249.390,44	157.644,47	407.034,91
		<i>T</i>	1.031.389,41	268.988,58	634.013,98	903.002,56
3360	Anticipazione fondi servizio di economato	<i>Rs</i>	0,00	0,00	0,00	0,00
		<i>Cp</i>	48.000,00	48.000,00	0,00	48.000,00
		<i>T</i>	48.000,00	48.000,00	0,00	48.000,00
4000006						

Capitolo e Art. Descrizione	Stanziam. definitivi di Bilancio	Determinazioni del Consiglio			Minori Spese	
		Pagamenti	Residui da riportare	Impegni		
RIMBORSO DI ANTICIPAZIONI DI FONDI PER SERVIZIO ECONOMATO	<i>Rs</i>	0,00	0,00	0,00	0,00	0,00
	<i>Cp</i>	48.000,00	48.000,00	0,00	48.000,00	0,00
	<i>T</i>	48.000,00	48.000,00	0,00	48.000,00	
<hr/>						
TITOLO 4 - SPESE PER SERVIZI PER CONTO TERZI	<i>Rs</i>	669.153,83	69.601,71	494.422,36	564.024,07	-105.129,76
	<i>Cp</i>	1.490.000,00	1.080.009,29	178.103,12	1.258.112,41	-231.887,59
	<i>T</i>	2.159.153,83	1.149.611,00	672.525,48	1.822.136,48	

Capitolo e Art. Descrizione	Stanziam. definitivi di Bilancio	Determinazioni del Consiglio			Minori Spese	
		Pagamenti	Residui da riportare	Impegni		
TITOLO 1 - SPESE CORRENTI	<i>Rs</i>	2.808.651,81	2.088.303,49	495.908,67	2.584.212,16	-224.439,65
	<i>Cp</i>	10.715.098,60	7.485.407,41	2.237.544,91	9.722.952,32	-992.146,28
	<i>Cs</i>	13.523.750,41	9.573.710,90			
	<i>T</i>			2.733.453,58	12.307.164,48	
TITOLO 2 - SPESE IN CONTO CAPITALE	<i>Rs</i>	15.118.203,95	5.409.705,14	8.679.801,14	14.089.506,28	-1.028.697,67
	<i>Cp</i>	2.815.871,00	233.558,11	2.357.544,62	2.591.102,73	-224.768,27
	<i>Cs</i>	17.934.074,95	5.643.263,25			
	<i>T</i>			11.037.345,76	16.680.609,01	
TITOLO 3 - SPESE PER RIMBORSO DI PRESTITI	<i>Rs</i>	0,00	0,00	0,00	0,00	0,00
	<i>Cp</i>	1.403.734,40	1.389.392,37	0,00	1.389.392,37	-14.342,03
	<i>Cs</i>	1.403.734,40	1.389.392,37			
	<i>T</i>			0,00	1.389.392,37	
TITOLO 4 - SPESE PER SERVIZI PER CONTO TERZI	<i>Rs</i>	669.153,83	69.601,71	494.422,36	564.024,07	-105.129,76
	<i>Cp</i>	1.490.000,00	1.080.009,29	178.103,12	1.258.112,41	-231.887,59
	<i>Cs</i>	2.159.153,83	1.149.611,00			
	<i>T</i>			672.525,48	1.822.136,48	
TOTALE GENERALE SPESE	<i>Rs</i>	18.596.009,59	7.567.610,34	9.670.132,17	17.237.742,51	-1.358.267,08
	<i>Cp</i>	16.424.704,00	10.188.367,18	4.773.192,65	14.961.559,83	-1.463.144,17
	<i>Cs</i>	35.020.713,59	17.755.977,52			
	<i>T</i>			14.443.324,82	32.199.302,34	